人身保險業

年度(月、季、半年)報表

保險股份有限公司(○○分公司)

(公司英文名稱:　　)

中華民國　　年度

保險股份有限公司(分公司)年度(月)報表

目錄

列號	報表表次及名稱	頁次	填報頻率	異動時需即時申報	會計師年度查核(半年度核閱)表格	會計師各報表查核(核閱)範圍	簽證精算人員查核表格	最後複核人姓名	電話	E-MAIL	填表人姓名	電話	E-MAIL	備註-是否申報紙本
	(1)	(2)	(3)	(4)	(5)	(6)	(7)	(8)	(9)	(10)	(11)	(12)	(13)	(14)
1	表01-1：保險業負責人聲明書		半年	否	否		否							否
2	表01-2：保險業負責人內部控制制度聲明書		年	否	否		否							否
3	表01-3-1：簽證會計師對內部控制制度查核意見書		年	否	是	全部	否							否
4	表01-3-2：簽證會計師對資本適足率查核(核閱)意見書(半年報適用)		年	否	是	全部	否							是
5	表01-4-1：簽證精算人員意見書(註8)		年	否	否		是							否
6	表01-4-2：簽證精算人員查核意見書(註9)		年	否	否		是							是
7	表01-5：簽證精算人員定期參加教育訓練合格證明文件		年	否	否		是							否
8	表01-6：依 保險業財務報告編製準則規定編製之財務報告		半年	否	是	全部	否							否
9	表02-1：總公司(機構)基本資料概況表		年	是	否		否							否
10	表02-2：總公司(機構)負責人明細表		年	是	否		否							否
11	表02-3：分支機構及其負責人明細表		年	是	否		否							否
12	表02-4：專業人員明細表		年	否	否		否							否
13	表02-5：重要負責人薪津及各項津貼明細表		年	否	否		否							否
14	表02-6：業主明細表		年	是	否		否							否
15	表02-7：關係人明細表		年	否	否		否							否
16	表02-8：總機構法令遵循主管暨法令遵循單位所屬人員獎懲及訓練資料		年	否	否		否							否
17	表03：資產負債表		半年	否	是	全部	否							否
18	表04：綜合損益表		半年	否	是	全部	否							否
19	表05-1：資金運用表		半年	否	是	全部	否							否
20	表05-2：資產負債表與資金運用表之調節表		半年	否	是	全部	否							否
21	表05-2(續)：資產負債表與資金運用表之調節表		半年	否	是	全部	否							否
22	表06：資金運用收益表		半年	否	是	全部	否							否
23	表07-1：存款餘額明細表		半年	否	是	全部	否							否
24	表07-2：存款餘額明細表(總計)		半年	否	否		否							否
25	表08-1：政府公債國庫券餘額明細表		半年	否	是	全部	否							否
26	表08-2：政府公債國庫券餘額明細表(總計)		半年	否	否		否							否
27	表09-1：金融債券及其他經主管機關核准購買之有價證券餘額明細表		半年	否	是	(2)-(4)(6)(7)(14)(17)(22)-(27)欄	否							否
28	表09-2：金融債券及其他經主管機關核准購買之有價證券餘額明細表(總計)		半年	否	否		否							否
29	表10-1：股票餘額明細表		半年	否	是	(2)(5)(6)(8)-(10)(14)(20)-(25)欄	否							否
30	表10-2：股票餘額明細表(總計)		半年	否	否		否							否
31	表10-3：關係人股票投資明細表		半年	否	是	全部	否							否
32	表10-4：非關係人股票投資明細表		半年	否	是	全部	否							否
33	表11-1：公司債餘額明細表		半年	否	是	(2)(4)(6)(9)(11)-(13)(18)(24)-(29)欄	否							否
34	表11-2：公司債餘額明細表(總計)		半年	否	否		否							否
35	表12-1：受益憑證及國外表彰基金餘額明細表		半年	否	是	(2)(3)(6)(7)(14)(19)-(24)欄	否							否
36	表12-2：受益憑證及國外表彰基金餘額明細表(總計)		半年	否	否		否							否
37	表12-3：出售或滿期有價證券明細表		年	否	是	全部	否							否
38	表12-4：出售或滿期有價證券明細表(總計)		年	否	否		否							否
39	表13-1：不動產餘額明細表		半年	否	是	免查(4)欄	否							否
40	表13-2：不動產餘額明細表(總計)		半年	否	是	全部	否							否
41	表13-3：出售不動產明細表		年	否	是	免查(3)欄	否							否
42	表13-4：國外及大陸地區不動產投資情形明細表		半年	否	是	免查(13)欄	否							否
43	表14-1：放款餘額明細表		半年	否	是	全部	否							否
44	表14-2：放款餘額明細表(總計)		半年	否	是	列(18)-(78)及附表列(1)-(6)	否							否
45	表14-3：收回放款明細表		年	否	否		否							否
46	表14-4：逾期放款及其他應收款項逾期債權轉銷表		年	否	否		否							否
47	表15：有價證券借貸餘額明細表		年	否	是	全部	否							否
48	表16-1-1：衍生性商品餘額明細表--期貨與遠期契約		半年	否	是	(7)-(18)(22)(23)欄	否							否
49	表16-1-2：衍生性商品餘額明細表--交換		半年	否	是	(7)-(18)欄	否							否
50	表16-1-3：衍生性商品餘額明細表--買入選擇權(含認購《售》權證)		半年	否	是	(7)-(21)(25)(26)欄	否							否
51	表16-1-4：衍生性商品餘額明細表--賣出選擇權(含認購《售》權證)		半年	否	是	(7)-(23)欄	否							否
52	表16-1-5：衍生性商品餘額明細表--其他衍生性商品		半年	否	是	(7)-(20)欄	否							否
53	表16-2-1：衍生性商品餘額明細表(總計)-以避險為目的		半年	否	是	全部	否							否
54	表16-2-2：衍生性商品餘額明細表(總計)-以增加收益為目的(買入衍生性商品)		半年	否	是	全部	否							否
55	表16-2-3：衍生性商品餘額明細表(總計)-以增加收益為目的(賣出衍生性商品)		半年	否	是	全部	否							否
56	表17：委外操作資產餘額明細表		年	否	是	免查(1)(3)-(5)(7)-(8)欄	否							否
57	表18：保險輔助人交易明細表		年	否	否		否							否
58	表19-1：再保險人交易明細表		半年	否	是	全部	否							否
59	表19-2：再保險經紀人交易明細表		半年	否	否		否							否
60	表19-3：未適格再保險準備明細表		半年	否	否		是							否
61	表19-4：長期健康險再保險明細表		半年	否	否		是							否
62	表19-5：再保險資產－再保人別		半年	否	是	(5a)-(6d)及(13)欄	是 (7a)-(13)欄							否
63	表19-6：再保險資產－帳齡分析(應攤回再保賠款與給付)		半年	否	是	(6)-(10)欄	否							否
64	表19-7：再保險資產－帳齡分析(應收再保往來款項)		半年	否	是	(6)-(10)欄	否							否
65	表19-8：臺灣地區保險業及其海外分支機構兩岸保險業務往來辦理業務情形表		年	否	是		否							否
66	表20：關係人交易明細表		年	否	是	全部	否							否
67	表21-1：直接保險業務明細表		半年	否	是	(14)欄	否							否
68	表21-2：分出再保險業務明細表		半年	否	是	(16)列	否							否
69	表21-3：分入再保險業務明細表		半年	否	是	(16)列	否							否
70	表21-4：保費收入來源明細表		半年	否	否		否							否
71	表21-5：暢銷保險商品明細表		年	否	否		否							否
72	表21-6：利源分析表		年	否	否		是							否

列號	報表表次及名稱	頁次	填報頻率	異動時需即時申報	會計師年度查核(半年度核閱)表格	會計師各報表查核(核閱)範圍	簽證精算人員查核表格	最後複核人姓名	電話	E-MAIL	填表人姓名	電話	E-MAIL	備註-是否申報紙本
	(1)	(2)	(3)	(4)	(5)	(6)	(7)	(8)	(9)	(10)	(11)	(12)	(13)	(14)
73	表21-7：保單紅利明細表之一		年	否	否		是							否
74	表21-8：保單紅利明細表之二		半年	否	否		是							否
75	表22-1：重大賠案及爭訟明細表		年	否	否		否							否
76	表22-2：保險給付明細表		年	否	否		否							否
77	表23：有效契約責任準備金明細表		半年	否	否		是							否
78	表24：未滿期保費準備金明細表		半年	否	否		是							否
79	表25-1：重大事故特別準備金明細表		半年	否	否		是							否
80	表25-2：危險變動特別準備金明細表		半年	否	否		是							否
81	表25-3：保費不足準備金明細表		半年	否	否		是							否
82	表25-4：負債適足準備明細表		半年	否	否		是							否
83	表25-5：具金融商品性質之保險契約準備明細表		半年	否	否		是							否
84	表25-6：外匯價格變動準備金明細表		半年	否	是		否							否
85	表25-7：帳列負債之特別準備明細表		半年	否	否		是							否
86	表25-7-1：精算簽證適足準備明細表		年	否	否		是							否
87	表25-7-2：保險合約負債公平價值準備明細表		年	否	否		是							否
88	表26-1：賠款準備金明細表		半年	否	否		是							否
89	表26-2：直接業務損失發展趨勢分析表		年	否	否		否							否
90	表26-3：自留業務損失發展趨勢分析表		年	否	否		否							否
91	表26-4：長年期健康保險損失率明細表		年	否	否		否							否
92	表27：各項費用明細表		年	否	是	全部	否							否
93	表28：投資型保險專設帳簿資產明細表		年	否	是	(2)(5)(11)(13)(17)(20)-(22)(25)-(27)欄	否							否
94	表29：財務業務指標計算表		年	否	是	免查列(8)(13)(14)(27)-(32)	否							否
95	表30-1：資本適足比率分析表		半年	否	是	全部	否							是
96	表30-2：C0：資產風險--關係人風險計算表		半年	否	是	全部	否							是
97	表30-3：C1：資產風險--非關係人風險計算表		半年	否	是	全部	否							是
98	表30-3-1：C1a：國內資產風險--非關係人且非屬實質互相投資之具資本性質債券或負債型特別股之信用風險計算表		半年	否	是	全部	否							是
99	表30-3-2：C1b：國外資產風險--非關係人信用風險計算表		半年	否	是	全部	否							是
100	表30-3-3：傳統型外幣保單外匯風險計算表		半年	否	是	全部	是							是
101	表30-3-4：組合式存款風險資本額計算表		半年	否	是	全部	否							是
102	表30-3-5：再保險資產風險資本額計算表		半年	否	是	全部	是							是
103	表30-4：C2：保險風險計算表		半年	否	是	全部	是							是
104	表30-5：C3：利率風險計算表		半年	否	是	全部	是							是
105	表30-6：C4：其他風險計算表		半年	否	是	全部	否							是
106	表30-7：自有資本總額計算表		半年	否	是	全部	否							是
107	表30-7-1：發行負債型特別股明細表（自97年11月15日起發行者)		半年	否	是	全部	否							是
108	表30-7-2：發行具資本性質債券明細表（自97年11月15日起發行者）		半年	否	是	全部	否							是
109	表30-7-3：不動產投資採市價評價計入自有資本調整計算表		半年	否	是	全部	否							是
110	表30-7-4：投資用不動產為素地或未能符合即時利用並有收益認定標準者加計風險資本額調整計算表		半年	否	是	全部	否							是
111	表30-7-5：認列未實現評價損益檢討計算表		半年	否	是	全部	否							是
112	表30-7-6：資金運用收益率調整計算表		半年	否	是	全部	否							是
113	表30-7-7：自由分紅保單紅利準備計入自有資本調整計算表		半年	否	是	全部	是							是
114	表30-7-8：投資「國內保險業」及「國內金控公司」發行之具資本性質債券或負債型特別股由自有資本扣除計算表		半年	否	是	全部	否							是
115	表30-8：信用評等資訊調整表		半年	否	是	全部	否							是
116	表30-9：資產集中度係數計算表		半年	否	是	全部	否							是
117	表30-10：淨危險保額報告表		半年	否	是	全部	是							是
118	表30-11：保單價值準備金表		半年	否	是	全部	是							是
119	表30-12：投資資產信用評等資訊表		半年	否	是	全部	否							是
120	表30-13：長期健康險風險係數計算表		半年	否	是	全部	否							是
121	表30-13-1：長年期健康保險之C2保險風險調整係數試算(採損失率)		半年	否	是	全部	否							是
122	表30-14：公司β值及股票逆景氣循環資產風險係數計算表		半年	否	是	全部	否							是
123	表30-15：無評等不動產(REAT)及金融資產受益證券(含資產基礎證券)風險資本額計算表		半年	否	是	全部	否							是
124	表30-16：國外借券再投資風險資本額計算表		半年	否	是	全部	否							是
125	表30-14-1：公司上市股票及基金β值計算表		半年	否	是	全部	否							是
126	表30-14-2：公司上櫃股票β值計算表		半年	否	是	全部	否							是
127	表30-14-3：股票逆景氣循環措施調整項計算表		半年	否	否		否							否
註														
1	所稱填報頻率係指保險業應按所列期間填報該表,並向財團法人保險事業發展中心傳送更新之電子檔資料													
2	所稱異動時需即時申報係指該表內容有異動時,應於三日內向財團法人保險事業發展中心傳送該異動表格電子檔資料													
3	所稱會計師年度查核表格係指屬保險業內部控制及稽核制度實施辦法第二十九條規定之報表及保險業資本適足性管理辦法第五條之報表													
4	各式半年及年報應於主管機關規定期限報送													
5	本報表部分欄位係因系統開發而預先保留,不代表已核准保險業得辦理該類業務或資金運用,保險業辦理該類業務應依保險相關法規之規定													
6	本各項月季或半年報送之報表,除有特別標示說明外,悉以本年度累積數填報													
7	最後複核人及填表人應負表格資料之正確性													
8	表01-4-1：簽證精算人員意見書應依中華民國精算學會發布之精算意見書範本編製，年報適用。													
9	表01-4-2：簽證精算人員查核意見書係指簽證精算人員對第(7)欄簽證精算人員查核表格表示之意見，半年報適用。													

目錄

保險股份有限公司(○○分公司)　年度(月)報表

表03：資產負債表

單位：新台幣元,%

列號	項目	本期						上期			帳載金額比較增減		項目	本期	上期	帳載負債比較增減	
		帳載總額	(評價項目)	帳載金額	帳載金額%	非認許資產	淨認許資產	帳載金額	帳載金額%	淨認許資產	金額	%		帳載金額	帳載金額	金額	%
	(1)	(2)	(3)	(4)	(5)	(6)	(7)	(8)	(9)	(10)	(11)	(12)	(13)	(14)	(15)	(16)	(17)
1	現金及約當現金												短期借務				
2	應收款項												應付款項				
3	應收票據--非關係人												應付票據-非關係人				
4	應收票據--關係人												應付票據-關係人				
5	應收票據--關係人(其控制與從屬關係)												應付保險賠款與給付				
6	應收票據--關係人(非控制與從屬關係)												應付再保賠款與給付				
7	應收票據--催收款項												應付佣金				
8	應收保費												應付再保往來款項				
9	應收保費--催收款項												其他應付款				
10	應收利息及收益												本期所得稅負債				
11	應收利息及收益--催收款項												與待出售資產直接相關之負債				
12	其他應收款																
13	其他應收款--催收款項												透過損益按公允價值衡量之金融負債				
14	本期所得稅資產												避險之金融負債				
15	待出售資產												應付債券				
16	待分配予業主之資產												特別股負債				
17	透過損益按公允價值衡量之金融資產												其他金融負債				
18	公債、庫券及儲蓄券																
19	金融債券及其他經主管機關核准購買之有價證券												保險負債-帳載				
20	公司股票(評價調整$　　)												保險負債-認許				
21	公司債												未滿期保費準備				
22	受益憑證												賠款準備				
23	銀行存出保證金												責任準備				
24	國外投資(屬股票部分之評價調整$　　)												特別準備				
25	專案運用公共及社會福利事業投資												保費不足準備				
26	衍生性商品交易												負債適足準備				
27	其他投資												其他準備				
28	透過其他綜合損益按公允價值衡量之金融資產												未適格再保險準備				
29	公債、庫券及儲蓄券																
30	金融債券及其他經主管機關核准購買之有價證券												具金融商品性質之保險契約準備				
31	公司股票(評價調整$　　)												外匯價格變動準備				
32	公司債												負債準備				
33	受益憑證												員工福利負債準備				
34	銀行存出保證金												其他負債準備				
35	國外投資(屬股票部分之評價調整$　　)												租賃負債				
36	專案運用公共及社會福利事業投資																
37	其他投資												遞延所得稅負債-帳載				
38	按攤銷後成本衡量之金融資產												遞延所得稅負債-認許				
39	公債、庫券及儲蓄券												土地增值稅準備				
40	金融債券及其他經主管機關核准購買之有價證券												投資用				
41	公司股票												自用				
42	公司債												其他遞延所得稅負債				
43	受益憑證																
44	銀行存出保證金												其他負債				
45	國外投資												預收款項				
46	專案運用公共及社會福利事業投資												遞延手續費收入				
47	其他投資												存入保證金				
48	避險之金融資產												存入再保責任準備金				
49	採用權益法之投資												營業損失準備				
50	其他金融資產												信託代理及保證負債				
51	使用權資產												暫收及待結轉帳項				
52	投資性不動產												其他什項負債				
53	放款																
54	壽險貸款												分離帳戶保險商品負債				
55	墊繳保費												投資型保險商品負債				
56	擔保放款												勞退年金保險商品負債				
57	催收款項																
58	再保險合約資產												負債合計-帳載				
59	應攤回再保賠款與給付												負債合計-認許				
60	應攤回再保賠款與給付--催收款項																
61	應收再保往來款項												股本				
62	應收再保往來款項--催收款項												普通股(每股面額、授權股數、已發行股數)				
63	分出未滿期保費準備												特別股(每股面額、授權股數、已發行股數)				
64	分出賠款準備												預收股本				
65	分出責任準備												待分配股票股利				
66	分出保費不足準備																
67	分出負債適足準備												資本公積				
68	不動產及設備												資本公積--發行股票溢價				
69	土地												資本公積--庫藏股票交易				
70	土地改良物												資本公積--受領股東贈與				
70-1	租賃權益改良												資本公積--員工認股權				
71	房屋及建築												資本公積--認股權				
72	辦公及其他設備												資本公積--其他				
73	租賃資產																
74	在建工程及預付房地設備款																
75	無形資產												保留盈餘(累積虧損)				
76	商譽												法定盈餘公積				
77	電腦軟體成本												特別盈餘公積				
78	遞延退休金成本												未分配保留盈餘(待彌補虧損)				
79	其他無形資產																
80	遞延所得稅資產												其他權益				
81	其他資產												國外營運機構財務報表換算之兌換差額				
82	預付款項												透過其他綜合損益按公允價值衡量之金融資產損益				
83	遞延取得成本												避險工具之利益及損失				
84	非營業資產												確定福利計畫之再衡量數				
85	雜項資產												不動產重估增值				
86	存出保證金												採用覆蓋法重分類之其他綜合損益				
87	暫付及待結轉款項												與待出售非流動資產直接相關之權益				
88	存出再保責任準備金												庫藏股票(成本)				
89	遞延費用												其他權益-其他				
90	特殊用途基金												權益合計				
91	其他什項資產												減：未適格再保險盈餘調整數				
92	分離帳戶保險商品資產												減：淨認許資產調整數				
93	投資型保險商品資產												加：遞延所得稅負債調整數				
94	勞退年金保險商品資產																
95													淨認許權益				
96																	
97													帳載負債及權益總計				
98	資產總計												淨認許負債及權益總計				

註：

1　非認許資產之評定依「保險業計算資本適足率之資產認許標準及評價原則」辦理，認許資產及淨認資產之相關資料僅(半)年度填寫。

2　評價科目包含金融資產評價調整、累計折舊、累計減損、備抵損失。

3　所稱本期及上期於填報月報資料時係指當月份及上月份餘額;於填報(半)年報時係指當(半)年度及上(半)年度餘額

4　自投資日起三個月內到期之附買回條件之債券投資列入現金及約當現金

5　分離帳戶保險商品資產及負債於產險業不適用免填，但欄位請勿移動

保險股份有限公司(分公司)年度(月)報表

表05-1：資金運用表

列號	資金運用類別		本期				上期			比較
			帳載金額	占資金來源比率	非認許資產	淨認許資產	帳載金額	占資金來源比率	淨認許資產	帳載金額
	(1)		(2)	(3)	(4)	(5)=(2)-(4)	(6)	(7)	(8)	(9)
1	現金及銀行存款	一、現金								
2		二、非關係金融機構銀行存款								
3		三、關係金融機構銀行存款								
4		(一)具控制與從屬關係								
5		(二)非控制與從屬關係								
6		現金及銀行存款合計								
7	有價證券	一、公債、國庫券 (保險法第146條之一第一項第一款)								
8		二、金融債券及其他經主管機關核准購買之有價證券 (保險法第146條之1第一項第二款及第六款)								
9		(一)非關係人								
10		1、金融債券								
11		2、可轉讓定期存單								
12		3、銀行承兌匯票								
13		4、金融機構保證商業本票								
14		5、附買回條件之債券投資								
15		6、不動產受益證券								
16		7、金融資產受益證券(含資產基礎證券)								
17		8、ETF-股票型								
18		9、ETF-債券型								
19		10、ETF-其他型								
20		11、ETN								
21		12、其他經核准之有價證券								
22		(二)關係人								
23		1、具控制與從屬關係								
24		(1)ETF-股票型								
25		(2)ETF-債券型								
26		(3)ETF-其他型								
27		(4)ETN								
28		(5)其他								
29		2、非控制與從屬關係								
30		(1)ETF-股票型								
31		(2)ETF-債券型								
32		(3)ETF-其他型								
33		(4)ETN								
34		(5)其他								
35		三、股票及公司債 (保險法第146條之1第一項第三及第四款)								
36		(一)非關係人								
37		1、股票								
38		(1)普通股								
39		(2)特別股								
40		-固定收益								
41		-非固定收益								
42		2、公司債								
43		(二)關係人								
44		1、股票								
45		(1)具控制與從屬關係								
46		(2)非控制與從屬關係								
47		2、公司債								
48		(1)具控制與從屬關係								
49		(2)非控制與從屬關係								
50		四、受益憑證 (保險法第146條之1第一項第五款)								
51		(一)非關係人								
52		1、股票型共同基金								
53		2、債券型共同基金								
54		3、平衡型共同基金								
55		4、避險型共同基金								
56		5、貨幣型共同基金								
57		6、私募基金								
58		7、其他								
59		(二)、關係人								
60		1、具控制與從屬關係								
61		(1)股票型共同基金								
62		(2)債券型共同基金								
63		(3)平衡型共同基金								
64		(4)避險型共同基金								
65		(5)貨幣型共同基金								
66		(6)私募基金								
67		(7)其他								
68		2、非控制與從屬關係								
69		(1)股票型共同基金								
70		(2)債券型共同基金								
71		(3)平衡型共同基金								
72		(4)避險型共同基金								
73		(5)貨幣型共同基金								
74		(6)私募基金								
75		(7)其他								
76		有價證券合計								
77	不動產	一、投資非關係人不動產								
78		(一)自用不動產								
79		(二)不動產投資								
80		(三)承受擔保品--協議取得								
81		(四)承受擔保品--經法院拍賣取得								
82		(五)預付房地款								
83		(六)未完工程								
84		1、投資用								
85		2、自用								
86		二、投資關係人不動產								
87		(一)具控制與從屬關係								
88		1、投資用								
89		2、自用								
90		(二)非控制與從屬關係								

91		1、投資用									
92		2、自用									
93		不動產合計									
94		除自用不動產外之不動產投資合計									
95		一、非利害關係人放款									
96		(一)壽險貸款									
97		(二)不動產擔保放款									
98		(三)動產擔保放款									
99	放款	(四)有價證券質押放款									
100		(五)銀行保證放款									
101		二、利害關係人放款									
102		(一)具控制與從屬關係									
103		(二)非控制與從屬關係									
104		放款合計									
105		一、非關係人									
106		(一)投資於已開發國家									
107		1.現金及外幣存款									
108		2.固定型收益投資									
109		(1)公債									
110		(2)公司債									
111		(3)不動產投資信託基金									
112		(4)金融資產受益證券(含資產基礎證									
113		(5)其他									
114		a.有信用評等者									
115		b.無信用評等者									

116		3.股票									
117		(1)普通股									
118		(2)特別股									
119		-固定收益									
120		-非固定收益									
121		4.受益憑證及信託資金(註5)									
122		5.放款									
123		(1)外幣保單放款									
124		(2)其他									
125		6.不動產									
126		7.對沖基金(註6)									
127		8.ETF-股票型									
128		9.ETF-債券型									
129		10.ETF-其他型									
130		11.其他(註7)									
131		(1)指數型基金									
132		(2)私募基金									
133		(3)基礎建設基金									
134		(4)商品基金									
135		(5)其他									
136		(二)投資於新興市場									
137		1.現金及外幣存款									
138		2.固定型收益投資									
139		(1)公債									
140		(2)公司債									
141		(3)不動產投資信託基金									
142		(4)金融資產受益證券(含資產基礎證									
143		(5)其他									
144		a.有信用評等者									
145		b.無信用評等者									
146		3.股票									
147		(1)普通股									
148		(2)特別股									
149		-固定收益									
150		-非固定收益									
151	國外投資	4.受益憑證及信託資金(註5)									
152		5.放款									
153		(1)外幣保單放款									
154		(2)其他									
155		6.不動產									
156		7.對沖基金(註6)									
157		8.ETF-股票型									
158		9.ETF-債券型									
159		10.ETF-其他型									
160		11.其他(註7)									
161		(1)指數型基金									
162		(2)私募基金									
163		(3)基礎建設基金									
164		(4)商品基金									
165		(5)其他									
166		二、關係人									
167		(一)具控制與從屬關係									
168		1、存款									
169		2、放款									
170		3、債券、票券、不動產受益證券及金融資產受益證券(含資產基礎證券)									
171		4、股票									
172		5、不動產									
173		6、受益憑證									
174		7、其他投資									
175		(1)基礎建設基金									
176		(2)私募基金									
177		(3)對沖基金									
178		(4)ETF-股票型									
179		(5)ETF-債券型									
180		(6)ETF-其他型									
181		(7)其他									
182		(二)非控制與從屬關係									
183		1、存款									
184		2、放款									
185		3、債券、票券、不動產受益證券及金融資產受益證券(含資產基礎證券)									
186		4、股票									
187		5、不動產									
188		6、受益憑證									
189		7、其他投資									
190		(1)基礎建設基金									
191		(2)私募基金									
192		(3)對沖基金									
193		(4)ETF-股票型									
194		(5)ETF-債券型									
195		(6)ETF-其他型									
196		(7)其他									
197		國外投資合計									
198		一、非關係人									
199		(一)政策性之專案運用公共及社會福利事業投資									
200		(二)創業投資									
201		(三)以股票方式投資（非創投）之專案運用公共及社會福利事業投資									
202		(四)放款									
203		1、不動產擔保放款									
204		2、動產擔保放款									
205		3、有價證券質押放款									
206		4、銀行保證放款(註9)									
207		(五)公共投資及5+2產業(註10)									
208		(六)其他專案運用公共及社會福利事業投資									
209	專案運用公共及社會福利事	二、關係人									
210		(一)政策性之專案運用公共及社會福利事業投資									
211		1、具控制與從屬關係									
212		2、非控制與從屬關係									

213	利害業投資	(二)創業投資									
214		(三)以股票方式投資之專案運用公共及社會福利事業投資									
215		(四)利害關係人放款									
216		1、具控制與從屬關係									
217		2、非控制與從屬關係									
218		(五)公共投資及5+2產業(註10)									
219		1、具控制與從屬關係									
220		2、非控制與從屬關係									
221		(六)其他專案運用公共及社會福利事業投資									
222		1、具控制與從屬關係									
223		2、非控制與從屬關係									
224		專案運用公共及社會福利事業投資合計									
225	其他投資	關係人其他投資									
226		(一)具控制與從屬關係									
227		信託受益權									
228		組合式存款									
229		其他									
230		(二)非控制與從屬關係									
231		信託受益權									
232		組合式存款									
233		其他									
234		非關係人其他投資									
235		信託受益權									
236		組合式存款									
237		其他									
238		其他投資合計									

239	資金運用總計								
240	自有資金(業主權益)								
241	單保資金								
242	各種責任準備金	未滿期保費準備金							
243		責任準備金							
244		賠款準備金							
245		特別準備金							
246		保費不足準備金							
247		負債適足準備金							
248		具金融商品性質之保險契約準備金							
249		外匯價格變動準備金							
250		其他準備金							
251		各種責任準備金合計							
252	資金來源總計								

註

1 不含分離帳戶保險商品之專設帳簿資產

2 非認許資產之評定請依「保險業計算資本適足率之資產認許標準及評價原則」辦理,認許資產及淨認許資產之相關欄位資料僅填列(半)年報時填寫

3 所稱本期及上期於填報月報資料時係指本月份及上月份餘額;於填報(半)年報時係指當(半)年度及上(半)年度餘額

4 其他經主管機關核准之有價證券(含其他金融資產)

5 所稱之受益憑證係指依「保險業辦理國外投資管理辦法」第八條第一項第一款規定投資之有價證券種類。

6 所稱之對沖基金係指依「保險業辦理國外投資管理辦法」第八條第一項第五款規定投資之有價證券種類。

7 所稱之其他係指依「保險業辦理國外投資管理辦法」第八條規定，除不動產投資信託基金、受益憑證及信託資金、對沖基金及ETF以外，所投資之有價證券種類。

8 係指依資產負債表日前半年每日收盤價計算之算術平均價格

9 包含依保險法第146條第1項第4款規定，經主管機關核准放款予財團法人保險安定基金之金額_____元。(__年__月__日_____號函核准)

10 所稱之公共投資及5+2產業係指依「保險業資金辦理專案運用公共及社會福利事業投資管理辦法」第五條第二項第三款，投資國家級投資公司、證投信及證券商轉投資子公司擔任普通合夥人設立之國內私募股並投資於公共投資及金管保財字第10610908021號令第一點各款所列事項。

單位：新台幣元,%

增減	本期
%	半年收盤平均價(註8)
(10)	(11)

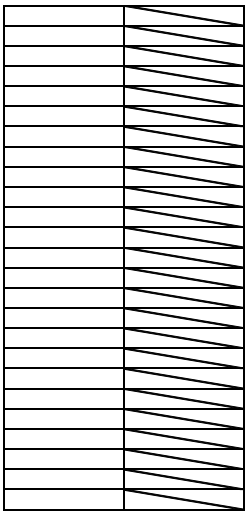

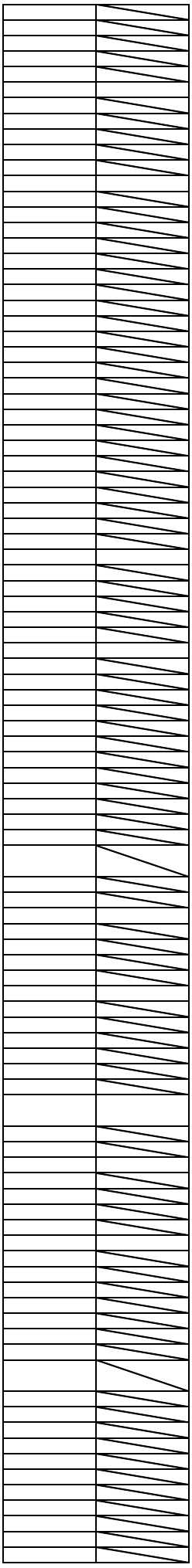

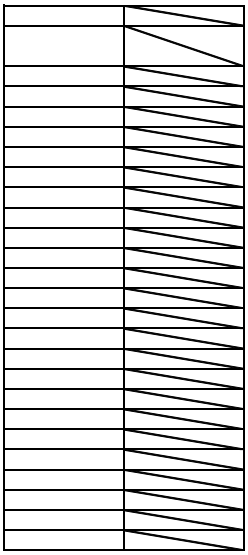

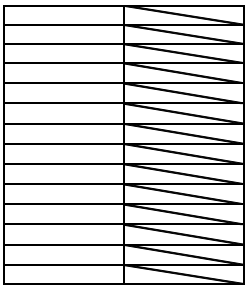

權基金

保險股份有限公司(○○分公司)　年度(月)報表

表06：資金運用收益表

單位：新台幣元,%

列號	項目		淨投資損益													其他綜合損益					未分配盈餘	直接業管費用	其他	本期投資損益		上期投資損益		比較增減		資金運用收益率(最近五年度)					__下半年度資金運用收益				備註
			利息收入	透過損益按公允價值衡量之金融資產損益	透過其他綜合損益按公允價值衡量之金融資產已實現損益	除列按攤銷後成本衡量之金融資產淨損益	採用權益法認列之聯企業及合資損益之份額	兌換損益	投資性不動產損益	投資之預期信用減損損失及迴轉利益	其他投資減損損失及迴轉利益	金融資產重分類損益	其他淨投資損益	採用覆蓋法之重分類損益	透過其他綜合損益按公允價值衡量之權益工具評價損益	透過其他綜合損益按公允價值衡量之債務工具損益	避險工具之利益及損失	採用權益法之關聯企業及合資其他綜合損益之份額	採用覆蓋法之重分類其他綜合損益	透過其他綜合損益按公允價值衡量之權益工具處分損益			金額	%	金額	%	金額	%	本(半)年累積	__年	__年	__年	__年	__年度投資損益	__年上半年度投資損益	__年下半年度投資損益	__年下半年資金運用收益率	
	(1)		(2)	(3)	(4)	(5)	(6)	(7)	(8)	(9)	(10)	(11)	(12)	(13)	(14)	(15)	(16)	(17)	(18)	(19)	(20)	(21)	(22)=Σ[(2)~(21)]	(23)	(24)	(25)	(26)	(27)	(28)	(29)	(30)	(31)	(32)	(33)	(34)	(35)=(33)-(34)	(36)	(37)
1	國內投資	存款	金融機構存款																																		
2			存出保證金及存保責任準備																																		
3			存入保證金及存保責任準備																																		
4			其他																																		
5			小計																																		
6		有價證券	公債國庫券																																		
7			金融債券等																																		
8			股票																																		
9			公司債																																		
10			受益憑證																																		
11			小計																																		
12		不動產	非自用土地																																		
13			非自用房屋及建築																																		
14			其他																																		
15			小計																																		
16		放款	抵(質)押放款																																		
17			壽險質款																																		
18			小計																																		
19		衍生性商品交易																																			
20		國內投資總計																																			
21	國外投資	存款	金融機構存款																																		
22			存出保證金及存保責任準備																																		
23			存入保證金及存保責任準備																																		
24			其他																																		
25			小計																																		
26		有價證券	公債國庫券																																		
27			金融債券等																																		
28			股票																																		
29			公司債																																		
30			受益憑證(基金)																																		
31			小計																																		
32		不動產	非自用土地																																		
33			非自用房屋及建築																																		
34			其他																																		
35			小計																																		
36		放款	抵(質)押放款																																		
37			壽險保單質押放款																																		
38			小計																																		
39		衍生性商品交易																																			
40		國外投資總計																																			
41	不含自用不動產資金運用總計																																				
42	其他	不動產	自用土地																																		
43			自用房屋及建築																																		
44			其他																																		
45			小計																																		
46	含自用不動產資金運用總計																																				

註：

1 本表不含分離帳戶保險商品之專設帳簿資產

2 直接業管費用含該類投資非金融資產減損損失及迴轉利益、折舊費用、稅負、及其他因本項交易所衍生直接成本，如委託投資機構操作費用、保管費用或操作匯率、指數…避險投資交易所衍生之相關費用等(成本分攤由公司採一致性原則核實攤列)

3 所稱本期及上期於填報(半)年報時係指本(半)年度及上(半)年度餘額

4 資金運用收益率=2×本期投資收益／（前期期末資金運用數＊+本期期末資金運用數＊－本期投資收益），當期間未滿一年(半年)者，請按其期間予以年化(半年化)收益率;

本表與財務業務指標計算表所列資金運用(淨)收益率計算基礎不同。

各項標的資金運用收益率=2×該項標的本期投資收益／（該項標的前期期末資金運用數＊+該項標的本期期末資金運用數＊－該項標的本期投資收益），當期間未滿一年(半年)者，

請按其期間予以年化(半年化)收益率，填列最近5年度之資本運用收益率。

＊係指投資性不動產後續衡量未採用公允價值模式之資金運用數

5 本表之本期投資損益及上期投資損益均不含外匯價格變動準備金淨變動

保險股份有限公司(分公司) 年度(月)報表

表09-1：金融債券及其他經主管機關核准購買之有價證券餘額明細表

單位：新台幣元, %

列號	證券代號	證券名稱	證券類別	證券項目	募集方式	交易類別	投資型態	是否為具資本性質債券	證券信用評等		發行機構					保證機構		持有資產幣別	到期年月日	票面年利率	付息方式	面值總金額	帳載金額(主幣序-連續)	最近期成交日公允價值總金額	本資現損益		帳載金額占資金總額比率%	保管銀行	取得成本	年年收益率均價(號15)	備註
									信用評等機構	評等等級	代號	名稱	信用評等機構	評等等級	是否為關係人	代號	名稱								非以公允價值評價者	以公允價值評價者				
	(1)	(2)	(3)	(4)	(5)	(6)	(7)	(8)	(9)	(10)	(11)	(12)	(13)	(14)	(15)	(16)	(17)	(18)	(19)	(20)	(21)	(22)	(23)	(24)	(25)	(26)	(27)	(28)	(29)	(30)	(31)
1																															
2																															
3																															
4																															
5																															
6																															
7																															
8																															
9																															
10																															
11	證券種類小計	ETF-股票型																				-	-	-					-	-	

註：

1 證券代號及發行機構代號請洽由財團法人保險事業發展中心統一配賦。

2 證券種類請填列A.金融債券, B.可轉讓定期存單, C.銀行承兌匯票, D.金融機構保證商業本票, E.附買回條件債券持券, F.抵繳型債券, G.金融資產受益證券及資產基礎證券。

H1.國內不動產資產信託受益證券(REATs), H2.國內不動產投資信託受益證券(REITs), I.信託受益權(指主管機關依保險法第一百四十六條第一項第八款核准之資金運用), J.ETF-股票型, K.ETF-債券型, L.ETF-其他型, M.ETN, N.其他。

另依台財保字第 0900700387 號函投資之台灣存託憑證請填列於「表10-1：股票餘額明細表」。

3 債券順位若屬第一順位請填1，若屬第二順位請填2，以下類推,無順位者請填無。

4 募集方式請依序填入公開募集, 私募

5 交易種類請依序填入 上市, 櫃, 興櫃, C.興櫃, D.其他

6 投資型態請填A1.浮動利息按公允價值衡量之金融資產-按照慣例法, A2.浮動利息按公允價值衡量之金融資產-未按照慣例法, B.浮動其他經公開市場公允價值衡量之金融資產, C.按攤銷後成本衡量之金融資產, D.約當現金, E.其他金融資產。

7 信用評等機構填列如A.S&P, B.AM Best, C.Moody's, D.Fitch, E.tw, F.其他, 若無信用評等者請填無。

8 評等等機請依信用評等機構所列填寫, 並以最近一年之評等資料填寫,若無信用評等者請填無。

9 是否為關係人請依序填列A. 否, B.關係人-非控制與控屬關係, C.關係人-具控制與控屬關係；

所稱關係人係依國際會計準則第二十四號公報及公司法第369-1~369-3條、第369-9條，及第369-11條及關係企業合併營業報告書關係企業合併財務報表及關係報告書編製準則第六條之規定。

10 本表均含國內外投資,若屬國外投資者於持有資產幣別請填該幣別代號如USD，若投資新興市場向按已開發國家幣別計價者，請將該幣別增加一碼如USD-1，並請以期末匯率換算為新台幣帳面價值。

11 到期年月日填寫方式為2005/06/25

12 付息方式請依序填列A.每二年付息一次, B.每一年付息一次, C.每半年付息一次, D.每季付息一次, E.每月付息一次, F.不付息, G.其他。

13 保管銀行請填保管機構之簡及號號，若屬集保帳戶請填集保。

14 金融債到期日如為永久，按9999/99/99填列。

15 係指依資產負債表日前半年每日收盤價計算之算術平均價格

保險股份有限公司(分公司) 年度(月)報表

表09-2：金融債券及其他經主管機關核准購買之有價證券餘額明細表(總計)

單位：新台幣元, %

列號	證券種類 (1)		國內投資				國外投資				國內外投資合計				備註
			帳載金額 (2)	占資金總額比率 (3)	未實現損益-非以公允價值評價者 (4)	未實現損益-以公允價值評價者 (5)	帳載金額 (6)	占資金總額比率 (7)	未實現損益-非以公允價值評價者 (8)	未實現損益-以公允價值評價者 (9)	帳載金額 (10)	占資金總額比率 (11)	未實現損益-非以公允價值評價者 (12)	未實現損益-以公允價值評價者 (13)	(14)
1	總計(種類)	金融債券													
2		可轉讓定期存單													
3		銀行承兌匯票													
4		金融機構保證商業本票													
5		附買回條件債券投資													
6		結構型債券													
7		金融資產受益證券及資產基礎證券													
8		不動產資產信託受益證券(REAT)													
9		不動產投資信託受益證券(REIT)													
10		信託受益權													
11		ETF-股票型													
12		ETF-債券型													
13		ETF-其他型													
14		ETN													
15		其他													
16	總計(交易對象)	發行機構為關係人之金融債券交易													
17		發行機構為非關係人之金融債券交易													
18	總計(具資本性質債券)	關係人													
19		具控制與從屬關係													
20		非控制與從屬關係													
21		非關係人													
22		小計(註1)													
23	合 計(列1-15)														

註:

1 小計應與「表09-1：金融債券及其他經主管機關核准購買之有價證券餘額明細表」第(8)欄填列為"Y"者之期末帳載金額合計數相同

保險股份有限公司(分公司) 年度(月)報表

表10-1：股票餘額明細表

單位：新台幣元,%,千股

列號	發行公司					證券種類	募集方式	交易種類	投資型態	是否為華債運用公共及社會福利事業投資	是否屬實質且相依投資之負債型特別股	發行公司歸屬國家	交易市場型態	持有資產等別	占有證券摩求比率	持有股數	持股比率%	帳載金額			最近公允價值/淨值總金額(註:本上市櫃股票	本資現損益		帳載金額占資金總額比率%	保管情形	取得成本	平年收益平均價(註18)	備註
	代號	名稱	信用評等機構	評等等級	是否為關係人													本期增加	本期減少	期末(主辦序:遞減)		非以公允價值評價者	以公允價值評價者					
	(1)	(2)	(3)	(4)	(5)	(6)	(7)	(8)	(9)	(10)	(11)	(12)	(13)	(14)	(15)	(16)	(17)	(18)	(19)	(20)	(21)	(22)=(21)-(20)	(23)	(24)	(25)	(26)	(27)	(28)
1																						-	-					
2																						-	-					
3																						-	-					
4																						-	-					
5																						-	-					
6																						-	-					
7																						-	-					
8																						-	-					
9																						-	-					
10																						-	-					

註:

1 發行公司代號請洽由財團法人保險事業發展中心統一配賦。

2 是否為關係人請依序填列A.否,B.關係人,非控制與控屬關係,C.關係人,屬控制與控屬關係;

所稱關係人係依國際會計準則第二十四號公報及公司法第369-1~369-3條、第369-9條、及第369-11條及關係企業合併營業報告書關係企業合併財務報表及關係報告書編製準則第六條之規定

3 證券種類請依序填列A.普通股,B1.固定收益特別股,B2.非固定收益特別股,C.存託憑證。

4 募集方式請依序填列A.公開募集,B.私募,C.其他。

5 交易種類請依序填列A.上市,B.上櫃,C.興櫃,D.其他(公開公司),E.其他(非公開公司)。

6 投資型態請依序填列A1.透過損益按公允價值衡量之金融資產-採用覆蓋法,A2.透過損益按公允價值衡量之金融資產-未採用覆蓋法,B.透過其他綜合損益按公允價值衡量之金融資產,

C.按攤銷後成本衡量之金融資產,D1.採用權益法之投資,D2.採用權益法之投資-特定目的公司(間接持有國外不動產虛/含投資福利款),E.持出售資產。

7 是否為專案運用公共及社會福利事業投資請依序填列A.專案運用-非創業投資,B.專案運用-創業投資,C1.投資保險相關事業-保險業,C2.投資保險相關事業-非保險業且有資本適足要求之產業,

C3.投資保險相關事業-其他保險相關事業,D.政策性之專案運用、公共及社會福利事業投資(含長期照護產業)與其他主管機關核准項目,E.非政策性專案運用公共及社會福利事業投資,F.其他。

8 交易市場型態請填列A.集中,B.店頭,C.其他。

9 本表均含國內外投資，若屬國外投資者於持有資產幣別請填該幣別代號如USD，若投資新興市場而按已開發國家幣別計價者，請將該幣別增加一碼如USD-1。

10 占有董監事席次比率為填表時本(分)公司所指派董監事席次占該被投資公司董監事所有席次之比率。

11 持股比率超過10%以上者，請於備註欄填其主管機關最近核定日期及文號。

12 特別股持股比率為持有該發行公司特別股帳面價值/發行公司實收資本額計算之比率；所稱特別股帳面價值係指按「特別股面額*持有特別股股數」計算之價值，而發行公司實收資本額則包含普通股與特別股。

13 若屬國外投資,請以期末匯率換算為新台幣帳面價值

14 最近公允價值/淨值總金額欄，上市櫃股票請填資產負債表日之收盤價乘上持有股數之金額；未上市櫃股票請填被投資公司最新取得財務簽證報告決算每股平均淨值乘上持有股數之金額。

15 保管情形請填保管機構名稱及帳號,若屬集保帳戶請填集保。

16 固定收益特別股係指同時符合下列五條件者：①有固定到期日②固定股利率③可累積④到期償還本金⑤非強制轉換。

17 是否屬實質互相投資之負債型特別股，請填列A.屬實質互相投資之負債型特別股,B.非屬實質互相投資之負債型特別股,C.非負債型特別股。是否屬實質互相投資請參考保險事業發展中心提供之實質互相投資公司清單。

所稱屬實質互相投資，係指依金管保財字第1080427713O號函附件項目2：①保險業實質互相投資於「國內保險業」發行之負債型特別股；或②自108年11月1日起保險業新增實質互相投資於「國內金控公司」發行之負債型特別股。

18 係指依資產負債表日前半年每日收盤價計算之算術平均價格。

19 若為特定目的公司投資預付款則無須填列發行公司相關欄位。

保險股份有限公司(分公司) 年度(月)報表

表10-2：股票餘額明細表(總計)

單位:新台幣元,%

列號	證券種類		國內投資				國外投資				國內外投資合計					備註
			帳載金額	最近公允價值或淨值總金額	未實現損益-非以公允價值評價者	未實現損益-以公允價值評價者	帳載金額	最近公允價值或淨值總金額	未實現損益-非以公允價值評價者	未實現損益-以公允價值評價者	帳載金額	最近公允價值或淨值總金額	未實現損益-非以公允價值評價者	未實現損益-以公允價值評價者	半年收盤平均價(註4)	
	(1)		(2)	(3)	(4)	(5)	(6)	(7)	(8)	(9)	(10)	(11)	(12)	(13)	(14)	(15)
1	總計(交易對象)	關係人股票投資														
2		透過損益按公允價值衡量之金融資產-採用覆蓋法														
3		透過損益按公允價值衡量之金融資產-未採用覆蓋法														
4		透過其他綜合損益按公允價值衡量之金融														
5		按攤銷後成本衡量之金融資產														
6		待出售資產														
7		採用權益法之投資														
8		非關係人股票投資														
9		透過損益按公允價值衡量之金融資產-採用覆蓋法														
10		透過損益按公允價值衡量之金融資產-未採用覆蓋法														
11		透過其他綜合損益按公允價值衡量之金融														
12		按攤銷後成本衡量之金融資產														
13		待出售資產														
14		其他														
15		小計														
16	總計(交易種類)	上市股票														
17		上櫃股票														
18		興櫃股票														
19		非屬上市上櫃興櫃之其他股票														
20		小計														
21	創業投資事業股票															
22	普通股															
23	特別股															
24	存託憑證															
25	專案運用股票															
26	公共投資股票															
27	保險相關事業股票															
28	私募股票															
29	總計(屬實質互相投資之負債型特別股)	關係人														
30		非關係人														
31		固定收益特別股														
32		非固定收益特別股														
33		小計(註3)														
34	期末股票投資餘額(列15或列20)															

註:

1 所稱保險相關事業於國內投資係指依保險法第一百四十六條之六規定之投資,於國外投資係指依保險業辦理國外投資範圍及內容準則第三條第一項第三款及至大陸地區及香港澳門地區之投資。

2 列21至列28屬於屬性分類無需加總。

3 小計應與「表10-1：股票餘額明細表」第(11)欄填列為"A"者之期末帳載金額合計數相同。

4 係指依資產負債表日前半年每日收盤價計算之算術平均價格

5 大陸地區設立之分公司、子公司或參股投資之大陸地區保險業，雖非屬於保險法第146條之4規定及同條第3項授權訂定之國外投資管理辦法所稱「國外保險相關事業」，惟於填報RBC報表時，大陸地區之分公司、子公司或參股投資之大陸地區保險業應填列於「國外保險相關事業」相關欄位。

保險股份有限公司(　分公司)　年度(月)報表

表10-3：關係人股票投資明細表

單位：新台幣元，%

列號	項目	帳載金額		淨值		帳載金額與淨值孰低	半年收盤平均價(註8)	採權益法評價者之帳載金額
		上市上櫃股票	非上市上櫃股票	上市上櫃股票	非上市上櫃股票	非上市上櫃股票	上市上櫃股票	上市上櫃股票
	(1)	(2)	(3)	(4)	(5)	(6)	(7)	(8)
1	一、國內關係人股票投資							
2	具控制與從屬關係						-	-
3	投資國內保險相關事業：						-	-
4	保險業							
5	非保險業且有資本適足要求之事業							
6	其他保險相關事業							
7	投資國內非保險相關事業：						-	
8	政策性之專案運用、公共及社會福利事業投資(含長期照護產業)與其他主管機關核准項目							
9	採權益法評價之創業投資							
10	以股票方式投資之專案運用公共及社會福利事業投資							
11	其他							
12	非控制與從屬關係						-	-
13	投資國內保險相關事業：						-	-
14	保險業							
15	非保險業且有資本適足要求之事業							
16	其他保險相關事業							
17	投資國內非保險相關事業：						-	
18	政策性之專案運用、公共及社會福利事業投資(含長期照護產業)與其他主管機關核准項目							
19	採權益法評價之創業投資							
20	非採權益法評價之創業投資							
21	以股票方式投資之專案運用公共及社會福利事業投資							
22	其他							
23	小計						-	-
24								
25	二、國外關係人股票投資							
26	具控制與從屬關係						-	-
27	投資國外保險相關事業：						-	-
28	保險業							
29	其他保險相關事業							
30	投資國外非保險相關事業							
31	投資特定目的公司(間接持有國外不動產者)							
32	其他							
33	非具控制與從屬關係						-	-
34	投資國外保險相關事業：							
35	投資國外非保險相關事業							
36	小計						-	-
37	總計						-	-

註1　本表第(2+3)欄第(4+5+6+11)列之金額應與表05-1資金運用表第(2)欄第(45)列之金額相一致。

註2　本表第(2+3)欄第(14+15+16+22)列之金額應與表05-1資金運用表第(2)欄第(46)列之金額相一致。

註3　本表第(2+3)欄第(26)列之金額應與表05-1資金運用表第(2)欄第(171)列之金額相一致。

註4　本表第(2+3)欄第(33)列之金額應與表05-1資金運用表第(2)欄第(186)列之金額相一致。

註5　本表第(2+3)欄第(9+19+20)列之金額應與表05-1資金運用表第(2)欄第(213)列之金額相一致。

註6　本表第(2+3)欄第(10+21)列之金額應與表05-1資金運用表第(2)欄(214)列之金額相一致。

註7　係指依資產負債表日前半年每日收盤價計算之算術平均價格。本欄不包含採權益法評價之上市上櫃股票。

保險股份有限公司(分公司) 年度(月)報表

表10-4：非關係人股票投資明細表

單位：新台幣元, %

列號	項　　目	帳載金額	公允價值	淨值	帳載金額與淨值孰低	半年收盤平均價(註12)
	(1)	(2)	(3)	(4)	(5)	(6)
1	**一、國內非關係人股票投資**					
2	(一)上市普通股					0
3	1.擔任被投資公司之董監事					
4	2.未擔任被投資公司之董監事					
5	(二)上櫃普通股					0
6	1.擔任被投資公司之董監事					
7	2.未擔任被投資公司之董監事					
8	(三)非上市上櫃普通股					
9	(四)特別股					0
10	1.固定收益特別股					
11	2.非固定收益特別股					0
12	(1)上市上櫃					
13	(2)非上市上櫃					
14	(五)專案運用公共及社會福利事業投資					0
15	1.政策性之專案運用公共及社會福利事業投資					
16	2.創業投資					
17	3.以股票方式投資(非創投)之專案運用公共及社會福利事業投資					0
18	(1)上市普通股					0
19	a.擔任被投資公司之董監事					
20	b.未擔任被投資公司之董監事					
21	(2)上櫃普通股					0
22	a.擔任被投資公司之董監事					
23	b.未擔任被投資公司之董監事					
24	(3)非上市上櫃普通股					
25	(4)特別股					0
26	a.固定收益特別股					
27	b.非固定收益特別股					0
28	b-1上市櫃					
29	b-2非上市上櫃					
30	(六)台灣存託憑證(註13)					0
31	1.發行公司隸屬國家為已開發國家					
32	2.發行公司隸屬國家為新興市場					
33	**國內非關係人股票投資總額**					0
34	**二、國外非關係人股票投資**					
35	(一)已開發國家					0
36	1.上市上櫃普通股					
37	2.非上市上櫃普通股					
38	3.特別股					0
39	(1)固定收益特別股					
40	(2)非固定收益特別股					0
41	a.上市櫃					
42	b.非上市櫃					
43	(二)新興市場					0
44	1.上市上櫃普通股					
45	2.非上市上櫃普通股					
46	3.特別股					0
47	(1)固定收益特別股					
48	(2)非固定收益特別股					0
49	a.上市櫃					
50	b.非上市櫃					
51	**國外非關係人股票投資總額**					0
52	**非關係人股票投資總額**					0

加TDR

註1　本表第(2)欄第(2+5+8)列之金額應與表05-1資金運用表第(2)欄第(38)列之金額相一致。

註2　本表第(2)欄(10)列之金額應與表05-1資金運用表第(2)欄第(40)列之金額相一致。

註3　本表第(2)欄第(11)列之金額應與表05-1資金運用表第(2)欄第(41)列之金額相一致。

註4　本表第(2)欄第(36+37)列之金額應與表05-1資金運用表第(2)欄第(117)列之金額相一致。

註5　本表第(2)欄第(39)列之金額應與表05-1資金運用表第(2)欄第(119)列之金額相一致。

註6　本表第(2)欄第(40)列之金額應與表05-1資金運用表第(2)欄第(120)列之金額相一致。

註7　本表第(2)欄第(44+45)列之金額應與表05-1資金運用表第(2)欄第(147)列之金額相一致。

註8　本表第(2)欄第(47)列之金額應與表05-1資金運用表第(2)欄第(149)列之金額相一致。

註9　本表第(2)欄第(48)列之金額應與表05-1資金運用表第(2)欄第(150)列之金額相一致。

註10　本表第(2)欄第(16)列之金額應與表05-1資金運用表第(2)欄第(200)列之金額相一致。

註11　本表第(2)欄第(17)列之金額應與表05-1資金運用表第(2)欄第(201)列之金額相一致。

註12　係指依資產負債表日前半年每日收盤價計算之算術平均價格

註13　本表第(2)欄第(30)列之金額依台財保字第0900700387號函規定應填入表05-1資金運用表第(2)欄第21列中。

保險股份有限公司(分公司) 年度(月)報表

表11-1：公司債餘額明細表

單位:新台幣元,%

列號	證券標的				發行公司					基發方式	交易種類	投資型態	是否為等需運用公共及社會福利事業投資	是否為具資本性質債券	是否屬實質且相投資之具資本性質債券	發行公司總屋國家	是否為擔保公司債	交易市場型態	持有資產幣別	到期年月日	票面年利率	帳債金額占該發行公司發之公司實收資本額比率%	付息方式	面值總金額	期末帳債金額(主辦序-通過)	最近期成交日公允價值總金額	未實現損益		帳債金額占資金總額比率%	保管情形	備註
	代號	名稱	信用評等機構	評等等級	代號	名稱	信用評等機構	評等等級	是否為關係人																	非以公允價值評價者	以公允價值評價者			
	(1)	(2)	(3)	(4)	(5)	(6)	(7)	(8)	(9)	(10)	(11)	(12)	(13)	(14)	(15)	(16)	(17)	(18)	(19)	(20)	(21)	(22)	(23)	(24)	(25)	(26)	(27)	(28)	(29)	(30)	(31)
1																															
2																															
3																															
4																															
5																															
6																															
7																															
8																															
9																															
10																															

註:

1 證券標的及發行公司代號請洽由財團法人保險事業發展中心統一配賦。

2 信用評等機構填列如A.S&P, B.AM Best, C.Moody's, D.Fitch, E.tw, F.其他。

3 評等等級請依信用評等機構所列填寫，並以最近一年之評等資料填寫，若無信用評等者請填無。

4 是否為關係人請依序填列A.否, B.關係人-非控制與從屬關係, C.關係人-具控制與從屬關係：
所稱關係人係依國際會計準則第二十四號公報及公司法第369-1~369-3條、第369-9條、及第369-11條及關係企業合併營業報告書關係企業合併財務報表及關係報告書編製準則第六條之規定。

5 基集方式請依序填列A.公開基集, B.私基, C.其他。

6 交易種類請依序填列A.上市, B.上櫃, C.興櫃, D.其他。

7 投資型態請依序填列A1.透過損益按公允價值衡量之金融資產-採用覆蓋法, A2.透過損益按公允價值衡量之金融資產-未採用覆蓋法, B.透過其他綜合損益按公允價值衡量之金融資產,
C.按攤銷後成本衡量之金融資產(以上均含其他，存出抵徵保證金、財務危機之公司債券等)。

8 是否為專案運用公共及社會福利事業投資請依序填列A.專案運用-非創業投資, B.專案運用-創業投資, C.政策性之專案運用、公共及社會福利事業投資(含長期照護產業)與其他主管機關核准項目, D.非屬專案運用公共及社會福利事業投資。

9 非百為總保公司債請依序填列A.有總保公司債, B.無總保公司債, C.可轉換公司債且附認股權公司債, D.其他。

10 交易市場型態請填列A.集中, B.店頭, C.其他。

11 本表均含國內外投資,若屬國外投資者於持有資產幣別請填該幣別代號如USD，若投資新興市場而指定,開發國家幣別計價者，請將該幣別增加一碼如USD-1。

12 到期年月日填寫方式為2005/06/25。

13 付息方式請依序填列A.每二年付息一次, B.每一年付息一次, C.每半年付息一次, D.每季付息一次, E.每月付息一次, F.不付息, G.其他。

14 若屬國外投資,請以期末匯率換算為新台幣帳面價值，並以該發行公司債之公司股東權益金額計算其投資比率。

15 保管情形請填保管機構名稱及帳號。若屬集保帳戶請填集保。

16 是否為具資本性質債券，請填列Y.具資本性質債券, N.非具資本性質債券。

17 是否屬實質且相投資之具資本性質債券，請填列A.屬實質且相投資之具資本性質債券, B.非屬實質且相投資之具資本性質債券-其發行者係國內保險業或國內金控公司(為注資其保險子公司、為轉投資保險公司及其他經主管機關認定者), C.非屬實質且相投資之具資本性質債券-其他, D.非具資本性質債券。是否屬實質且相投資請參考保險事業發展中心提供之實質且相投資公司清單。
所稱屬實質且相投資，係指依金管保財字第10804277130號函附件項目2：①保險業實質且相投資於「國內保險業，發行之具資本性質債券；或②自108年11月1日起保險業新增實質且相投資於「國內金控公司，發行之具資本性質債券。

保險股份有限公司(分公司) 年度(月)報表

表11-2：公司債餘額明細表(總計)

單位：新台幣元,%

列號	證券種類		國內投資				國外投資				國內外投資合計				備註
			帳載金額	最近期成交日公允價值總金額	未實現損益-非以公允價值評價者	未實現損益-以公允價值評價者	帳載金額	最近期成交日公允價值總金額	未實現損益-非以公允價值評價者	未實現損益-以公允價值評價者	帳載金額	最近期成交日公允價值總金額	未實現損益-非以公允價值評價者	未實現損益-以公允價值評價者	
	(1)		(2)	(3)	(4)	(5)	(6)	(7)	(8)	(9)	(10)	(11)	(12)	(13)	(14)
1	總計(交易對象)	關係人公司債投資：													
2		透過損益按公允價值衡量之金融資產-採用覆蓋法													
3		透過損益按公允價值衡量之金融資產-未採用覆蓋法													
4		透過其他綜合損益按公允價值衡量之金融資產													
5		按攤銷後成本衡量之金融資產													
6		非關係人公司債投資：													
7		透過損益按公允價值衡量之金融資產-採用覆蓋法													
8		透過損益按公允價值衡量之金融資產-未採用覆蓋法													
9		透過其他綜合損益按公允價值衡量之金融資產													
10		按攤銷後成本衡量之金融資產													
11		小計													
12	總計(交易種類)	上市公司債													
13		上櫃公司債													
14		興櫃公司債													
15		非屬上市上櫃興櫃之其他公司債													
16		小計													
17	創業投資事業公司債														
18	有擔保公司債														
19	無擔保公司債														
20	可轉換公司債及附認股權公司債														
21	私募公司債														
22	專案運用公共及社會福利事業投資														
23	總計(具資本性質債券)	關係人(註3)													
24		具控制與從屬關係													
25		投資保險相關事業													
26		屬實質互相投資													
27		非屬實質互相投資													
28		投資非保險相關事業													
29		非控制與從屬關係													
30		投資保險相關事業													
31		屬實質互相投資													
32		非屬實質互相投資													
33		投資非保險相關事業													
34		非關係人(註3)													
35		投資保險相關事業													
36		屬實質互相投資													
37		非屬實質互相投資													
38		投資非保險相關事業													
39		小計(註2)													
40	期末公司債投資餘額(列16)														

註:

1 列17至列22屬於屬性分類無需加總。

2 小計應與「表11-1：公司債餘額明細表」第(14)欄填列為"Y"者之期末帳載金額合計數相同。

保險股份有限公司(分公司) 年度(月)報表

表12-1：受益憑證及國外表彰基金餘額明細表

單位：新台幣元, %, 千股

列號	證券代號	證券名稱	證券種類	募集方式	發行機構			交易種類	投資型態	管理機構				持有資產幣別	持有單位數	帳載金額占該基金規模比率	本期增加帳載金額	本期減少帳載金額	期末帳載金額(主幹序-通減)	最近收盤日公允價值或淨值總金額	未實現損益		帳載金額占資金總額比率	保管情形	取得成本	半年收盤平均價(註11)	備註
					代號	名稱	是否為關係人			代號	名稱	規模	成立年期								非以公允價值評價者	以公允價值評價者					
	(1)	(2)	(3)	(4)	(5)	(6)	(7)	(8)	(9)	(10)	(11)	(12)	(13)	(14)	(15)	(16)	(17)	(18)	(19)	(20)	(21)	(22)	(23)	(24)	(25)	(26)	(27)
1																											
2																											
3																											
4																											
5																											
6																											
7																											
8																											
9																											
10																											
11	證券種類小計	股票型基金																	0	0					0	0	
12		平衡型基金																	0	0					0	0	

註:

1 證券及管理機構代號請洽由財團法人保險事業發展中心統一配賦。

2 證券種類請依序填列A.股票型基金, B.債券型基金, C.平衡型基金, D.國內避險型基金, E.貨幣型基金, F1.國家級投資公司所設立之國內私募股權基金, F2.證投信及證券商轉投資子公司擔任普通合夥人設立之國內私募股權基金, F3其他國內私募基金, G.指數型基金, H.國外不動產投資信託基金, I.國外對沖基金, J1.國外私募股權基金, J2.國外私募債權基金, J3.國外不動產私募基金, K.基礎建設基金, L.商品基金, M.其他：國內基金分類請參考填報手冊中表05-1第50列之說明。(若係屬於國內私募基金者，請直接填列F1、F2、F3，而不需考慮A至E之證券種類。)

3 募集方式請依序填列A.公開募集, B.私募, C.其他。

4 是否為關係人請依序填列A.否, B.關係人-非控制與從屬關係, C.關係人-具控制與從屬關係：所稱關係人係依國際會計準則第二十四號公報及公司法第369-1~369-3條、第369-9條、及第369-11條及關係企業合併營業報告書關係企業合併財務報表及關係報告書編製準則第六條之規定。

5 交易種類請依序填列A.上市, B.上櫃, C.興櫃, D.其他。

6 投資型態請依序填列A1.透過損益按公允價值衡量之金融資產-採用覆蓋法, A2.透過損益按公允價值衡量之金融資產-未採用覆蓋法, B.透過其他綜合損益按公允價值衡量之金融資產, C.按攤銷後成本衡量之金融資產,D.其他金融資產。

7 管理機構規模欄請填列管理機構所管理基金總資產淨值幾億美元（請以期末匯率換算,若屬非美元資產請換算為美元資產），國內投資免填。

8 基金規模與管理機構規模及成立年期均以購買時點認計，並得自九十三年一月一日以後新購之標的予以填列，國內投資免填。

9 本表均含國內外投資，若屬國外投資者於持有資產幣別請填該幣別代號如USD，若投資新興市場而按已開發國家幣別計價者，請將該幣別增加一碼如USD-1，並請以期末匯率換算為新台幣帳面價值。

10 保管情形請填保管機構名稱及帳號，若屬集保帳戶請填集保。

11 係指依資產負債表日前半年每日收盤價計算之算術平均價格。

保險股份有限公司(　分公司)　年度(月)報表

表12-2：受益憑證及國外表彰基金餘額明細表(總計)

列號	受益憑證(基金)種類	國內投資				國外	
		帳載金額	最近公允價值或淨值總金額	未實現損益-非以公允價值評價者	未實現損益-以公允價值評價者	帳載金額	最近公允價值或淨值總金額
	(1)	(2)	(3)	(4)	(5)	(6)	(7)
1	非關係人股票型受益憑證(基金)						
2	非關係人債券型受益憑證(基金)						
3	非關係人平衡型受益憑證(基金)						
4	具控制與從屬關係之關係人受益憑證(基金)						
5	非控制與從屬關係之關係人受益憑證(基金)						
6	上市受益憑證(基金)						
7	上櫃受益憑證(基金)						
8	興櫃受益憑證(基金)						
9	非屬上市上櫃興櫃之其他受益憑證(基金)						
10	股票型受益憑證(基金)						
11	債券型受益憑證(基金)						
12	平衡型受益憑證(基金)						
13	國內避險型受益憑證(基金)						
14	貨幣型受益憑證(基金)						
15-1	國家級投資公司所設立之國內私募股權基金						
15-2	證投信及證券商轉投資子公司擔任普通合夥人設立之國內私募股權基金						
15-3	其他國內私募受益憑證(基金)						
16	指數型基金						
17	國外不動產投資信託基金						
18	國外對沖基金						
19-1	國外私募股權基金						
19-2	國外私募債權基金						
19-3	國外不動產私募基金						
20	基礎建設基金						
21	商品基金						
22	其他						
23	期末受益憑證(基金)投資餘額(列6-9合計)						

列號	受益憑證(基金)種類	帳載金額	最近公允價值或淨值總金額	未實現損益-非以公允價值評價者	未實現損益-以公允價值評價者	半年收盤平均價
	(15)	(16)	(17)	(18)	(19)	(20)
24	一、國外關係人投資					
25	（一）具控制與從屬關係					
26	股票型受益憑證(基金)					
27	債券型受益憑證(基金)					
28	平衡型受益憑證(基金)					
29	貨幣型受益憑證(基金)					
30	國外私募股權基金					
31	國外私募債權基金					
32	國外不動產私募基金					
33	（二）非具控制與從屬關係					
34	股票型受益憑證(基金)					
35	債券型受益憑證(基金)					
36	平衡型受益憑證(基金)					
37	貨幣型受益憑證(基金)					
38	國外私募股權基金					
39	國外私募債權基金					
40	國外不動產私募基金					
41	二、國外非關係人投資					
42	（一)已開發國家					
43	股票型受益憑證(基金)					
44	債券型受益憑證(基金)					
45	平衡型受益憑證(基金)					
46	貨幣型受益憑證(基金)					
47	國外私募股權基金					
48	國外私募債權基金					
49	國外不動產私募基金					
50	（二)新興市場					
51	股票型受益憑證(基金)					
52	債券型受益憑證(基金)					
53	平衡型受益憑證(基金)					
54	貨幣型受益憑證(基金)					
55	國外私募股權基金					
56	國外私募債權基金					
57	國外不動產私募基金					

註:

1　各列屬於屬性分類無需加總

2　半年收盤平均價係指依資產負債表日前半年每日收盤價計算之算術平均價格

3　本表第(16)欄第(26+27+28+29)列之合計數應與表05-1第(2)欄第(173)列金額相等。

4　本表第(16)欄第(34+35+36+37)列之合計數應與表05-1第(2)欄第(188)列金額相等。

5　本表第(16)欄第(43+44+45+46)列之合計數應與表05-1第(2)欄第(121)列金額相等。

6　本表第(16)欄第(51+52+53+54)列之合計數應與表05-1第(2)欄第(151)列金額相等。

7　本表第(16)欄第(30+31+32)列之合計數應與表05-1第(2)欄第(176)列金額相等。

8　本表第(16)欄第(38+39+40)列之合計數應與表05-1第(2)欄第(191)列金額相等。

9　本表第(16)欄第(47+48+49)列之合計數應與表05-1第(2)欄第(132)列金額相等。

10　本表第(16)欄第(55+56+57)列之合計數應與表05-1第(2)欄第(162)列金額相等。

單位：新台幣元，%

投資		國內外投資合計				備註
未實現損益-非以公允價值評價者	未實現損益-以公允價值評價者	帳載金額	最近公允價值或淨值總金額	未實現損益-非以公允價值評價者	未實現損益-以公允價值評價者	
(8)	(9)	(10)	(11)	(12)	(13)	(14)

保險股份有限公司(分公司) 年度(月)報表

表13-1：不動產餘額明細表

列號	種類	不動產座落地點	是否有收益性	面積(平方公尺)	使用種類	取得方式	取得年月日(主辦序-遞減)	出售人			持有資產型態	取得時投入成本	重估增值金額	首次採用國際會計準則調整數	後續衡量採用公允價值模式之影響金額	帳面金額	抵減項目		帳面淨額	後續衡量採用公允價值模式之影響淨額	後續衡量未採用公允價值模式之帳面淨額	取得時鑑價公司			首次採用IFRSs依公允價值調整認定成本時之鑑價公司			是否符合計入自有資本調整項之規範	最近三個月內之鑑價結果			未實現增值應負擔之稅負	稅後增值或稅後減少之金額	得計入自有資本之最大金額	備註
								代號	名稱	是否為關係人							後續衡量未採用公允價值模式	後續衡量採用公允價值模式之差異數				代號	名稱	鑑價價格	代號	名稱	鑑價價格		代號	名稱	鑑價價格				
	(1)	(2)	(3)	(4)	(5)	(6)	(7)	(8)	(9)	(10)	(11)	(12)	(13)	(14)	(15)	(16)	(17)	(18)	(19)	(20)=(15)-(18)	(21)=(19)-(20)	(22)	(23)	(24)	(25)	(26)	(27)	(28)	(29)	(30)	(31)	(32)	(33)=[(31)-(16)]-[(32)-(17)]	(34)	(35)
1												200			30	230	50	6	174	24	150													
2																																		
3																																		
4																																		
5																																		
6																																		
7																																		
8																																		
9																																		
10																																		
11																																		
12																																		
13																																		
14																																		
15																																		
合計																																		

註：

1 各項代號係指統一編號或洽由財團法人保險事業發展中心統一配賦

2 種類請依序填列A.土地B.房屋,C.地上權,D.預付房地款,E.未完工程,F.其他,本表含在建工程或未完工程等項目

3 座落地點於土地請填詳細地號，於房屋請填詳細地址及建號

4 所稱收益性係指不動產有出租事實並有現金流入者,有收益者請填Y,若無請填N

5 所稱面積於土地係指土地面積,於房屋係指建物面積,單位為平方公尺

6 使用種類請依序填列A.自用,B.投資用C.其他,若不動產有分屬投資或自用或使用人不同者,均分別列示(建造工程於建造前已決定其使用目的且經提報董事會決議者,其使用目的為投資用者歸入其他不動產投資項目中,其使用目的為自用者歸入自用不動產項目中,預付房地款,於購置前已決定其使用目的為供營業用,經提報董事會決議者,歸入自用不動產項目中)

7 取得方式請填A.買賣,B.承受擔保-協議取得,C.承受擔保品-經法院拍賣取得,D.其他

8 取得年月日填寫方式為2005/06/25,以權狀登記日為準,在建工程或未完工程請填無

9 是否為關係人請依序填列A.否,B.關係人-非控制與從屬關係,C.關係人-具控制與從屬關係：所稱關係人係依國際會計準則第二十四號公報及公司法第369-1~369-3條、第369-9條、及第369-11條及關係企業合併營業報告書關係企業合併財務報表及關係報告書編製準則第六條之規定

10 買賣人代號請填其統一編號或身分證字號,若現所持有不動產係五年內購自於關係人者,應於出賣人欄填列出賣人名稱及代號,餘若不可考者免填

11 本表均含國內外投資,若屬國外投資者於持有資產幣別請填該幣別代號如USD,若投資新興市場而按已開發國家幣別計價者，請將該幣別增加一碼如USD-1，請以期末匯率換算為新台幣帳面淨額。

12 取得時投入成本含修繕不動產之資本支出

13 抵減項目於房屋部分指累計折舊、累計減損及建物增值稅,土地部分指土地增值稅準備及累計減損：以及不動產採用國際財務報導準則第16 號「租賃」(IFRS 16)產生之租賃負債。有「不動產採用IFRS16產生之租賃負債」抵減項目者，應於備註欄位註明抵減金額數。

14 鑑價公司係指九十年以後取得(買賣交易)不動產時之鑑價公司

15 是否符合計入自有資本調整項之適用範圍，係依「保險業計算資本適足率適用之不動產投資採用市價重新評價並計入自有資本調整項之應注意事項」判斷之，請填列Y.符合適用範圍、N.不符合適用範圍

第(28)欄填列為N者，得不需填列第(29)欄到(34)欄

16 得計入自有資本之最大金額，第(28)欄為Y者，其財務報表針對投資性不動產之後續衡量採公允價值模式之保險公司，若市價高於帳面價值，則以稅後增值金額之**85%**列入自有資本，若市價低於帳面價值，且未經會計師以減損認列者，則以稅後減少金額之100%由自有資本扣除

17 得計入自有資本之最大金額，第(28)欄為Y者，其財務報表針對投資性不動產之後續衡量採成本模式，若市價高於帳面價值，則以稅後增值金額之**75%**列入自有資本，若市價低於帳面價值，且未經會計師以減損認列者，則以稅後減少金額之100%由自有資本扣除

18 投資性不動產之後續衡量採公允價值模式者，以第(20)欄「後續衡量採用公允價值模式之影響淨額」作為計算第(34)欄「得計入自有資本之最大金額」之依據，無需填列第(29)欄到(33)欄

保險股份有限公司(分公司) 年度(月)報表

表13-2：不動產餘額明細表(總計)

單位:新台幣元,%

列號	不動產種類 (1)			國內投資帳面淨額(後續衡量未採用公允價值模式之帳面淨額)					國外投資帳面淨額(後續衡量未採用公允價值模式之帳面淨額)					國內外投資帳面淨額(後續衡量未採用公允價值模式之帳面淨額)合計							投資用不動產稅後增值或稅後減少之金額(註)			備註
				土地 (2)	房屋 (3)	地上權 (4)	其他 (5)	合計 (6)	土地 (7)	房屋 (8)	地上權 (9)	其他 (10)	合計 (11)	土地 (12)	房屋 (13)	地上權 (14)	其他 (15)	合計 (16)	占資金比率% (17)	占業主權益比率% (18)	國內 (19)	國外 (20)	合計 (21)	(22)
1	國內投資總計	自用	不動產																					
2		投資用	不動產投資 具有收益性不動產																					
3			不動產投資 其他不動產投資																					
4			承受擔保品 承受擔保品---協議取得																					
5			承受擔保品 承受擔保品---經法院拍賣取得																					
6			小計																					
7		合計																						
8	國外投資總計	自用	國外不動產--已開發國家																					
9			國外不動產--新興市場																					
10			小計																					
11		投資用	國外不動產--已開發國家																					
12			國外不動產--新興市場																					
13			小計																					
14		合計																						
15	五年內取自關係人之不動產總計	具控制與從屬關係--具收益性之不動產																						
16		具控制與從屬關係--其他不動產																						
17		非控制與從屬關係--具收益性之不動產																						
18		非控制與從屬關係--其他不動產																						
19		合計																						
20	自用不動產合計																							
21	投資用不動產合計																							
22	不動產合計																							

註： 本表第(21)欄第(21)列之金額應等於「表13-1：不動產餘額明細表」第(34)欄合計

保險股份有限公司(　分公司)　年度(月)報表

表13-4：國外及大陸地區不動產投資情形明細表

列號	國別	地區	標的名稱	種類	取得時間(主排序-遞減)	使用種類	持有資產幣別	取得成本	取得方式及帳載金額				標的面積(㎡)	租金收益率資訊				SPV相關資料			物業管理機構
									以自己名義	投資SPV	貸款予投資之SPV	信託		出租率(%)	每月租金收益	年化租金收益率(%)	當地租金收益率(%)	SPV名稱	SPV設立地區	SPV負責人	
	(1)	(2)	(3)	(4)	(5)	(6)	(7)	(8)	(9)	(10)	(11)	(12)	(13)	(14)	(15)	(16)	(17)	(18)	(19)	(20)	(21)
1																					
2																					
3																					
4																					
5																					
6																					
7																					
8																					
9																					
10																					
11																					
12																					
13																					
14	小計	已開發國家																			
15		新興市場																			
16	合計																				

註：

1　本表請依「保險業辦理國外投資管理辦法」第11條至第11條之3規定填報。

2　種類請依序填列 A.土地, B.房屋, C.預付房地款, D.投資特定目的事業預付款, E.其他。

3　取得年月日填寫方式為2005/06/25,以權狀登記日為準。

4　使用種類請依序填列 A.自用, B.投資用, C.其他,若不動產有分屬投資或自用或使用人不同者,均分別列示(建造工程於建造前已決定其使用目的且經提報董事會決議者,其使用目的為投資用者歸入其他不動產投資項目中,其使用目的為自用者歸入自用不動產項目中,預付房地款, 於購置前已決定其使用目的為供營業用, 經提報董事會決議者, 歸入自用不動產項目中)。

5　持有資產幣別請填該幣別代號如USD,若投資新興市場而按已開發國家幣別計價者，請將該幣別增加一碼如USD-1。

6　取得成本含修繕不動產之資本支出。

7　第(8)欄到第(12)欄、及第(15)欄金額單位請以新臺幣元填列。

8　本表第(9)欄第(合計)列之金額應與表13-2：不動產餘額明細表(總計)第(11)欄第(14)列之金額相一致。

9　本表第(10)欄第(合計)列之金額應與表10-3：關係人股票投資明細表第(6+7)欄第(31)列之金額相一致。

保險股份有限公司(分公司) 年度(月)報表

單位：新台幣元,%

表16-1-1：衍生性商品餘額明細表--期貨與遠期契約

列號	交易目的	類型		交易對手					衍生性商品名稱	交易日期	到期日	契約數	契約名目部位金額	最近收盤日衍生性商品契約市價總金額	未實現損益	衍生性商品標的物	衍生性商品標的物(淨)市價總值	被避險資產名稱	衍生性商品標的物與被避險資產之相關係數	被避險資產β值(註3)	被避險資產成分股支數(註3)	被避險資產為臺灣50成分股支數(註3)	最後持有資產幣別	保管情形	備註
				代號	名稱	信用評等機構	評等等級	是否為關係人																	
	(1)	(2)		(3)	(4)	(5)	(6)	(7)	(8)	(9)	(10)	(11)	(12)	(13)	(14)	(15)	(16)	(17)	(18)	(19)	(20)	(21)	(22)	(23)	(24)
1																									
2																									
3																									
4																									
5																									
6																									
7																									
8																									
9																									
10																									
11																									
12																									
13		匯率相關(標準避險)	小計										0	0	0		0								
14																									
15																									
16																									
17																									
18																									
19																									
20																									
21																									
22																									
23																									
24																									
25																									
26			小計										0	0	0		0								
27																									
28																									
29																									
30																									
31																									
32																									
33																									
34																									
35																									
36																									
37		匯率相關(非標準避險)	小計										0	0	0		0								
38																									
39																									
40																									
41																									
42																									
43																									
44																									
45																									
46																									
47																									
48			小計										0	0	0		0								
49		權益證券相關(可扣抵風險資本)							臺股期貨							發行量加權股價指數		證券組合							
50									臺股期貨							發行量加權股價指數		證券組合							
51									臺股期貨							發行量加權股價指數		證券組合							
52									臺股期貨							發行量加權股價指數		證券組合							
53									臺股期貨							發行量加權股價指數		證券組合							
54									臺股期貨							發行量加權股價指數		證券組合							
55									臺股期貨							發行量加權股價指數		證券組合							
56									臺股期貨							發行量加權股價指數		證券組合							
57									臺股期貨							發行量加權股價指數		證券組合							
58									臺股期貨							發行量加權股價指數		證券組合							
59			小計										0	0	0		0								
60									臺股期貨							發行量加權股價指數		證券組合							
61									臺股期貨							發行量加權股價指數		證券組合							
62	以避險為目的								臺股期貨							發行量加權股價指數		證券組合							
63									臺股期貨							發行量加權股價指數		證券組合							
64									臺股期貨							發行量加權股價指數		證券組合							
65									臺股期貨							發行量加權股價指數		證券組合							
66									臺股期貨							發行量加權股價指數		證券組合							
67									臺股期貨							發行量加權股價指數		證券組合							
68									臺股期貨							發行量加權股價指數		證券組合							
69									臺股期貨							發行量加權股價指數		證券組合							
70			小計										0	0	0		0								
71		權益證券相關(不可扣抵風險資本)																							
72																									
73																									
74																									
75																									
76																									
77																									
78																									
79																									
80																									
81			小計										0	0	0		0								
82																									
83																									
84																									
85																									
86																									
87																									
88																									
89																									
90																									
91																									
92			小計										0	0	0		0								
93																									
94																									
95																									
96																									
97																									
98																									
99																									
100																									
101																									
102																									
103			小計										0	0	0		0								
104		其他標的																							
105																									
106																									
107																									
108																									
109																									
110			小計										0	0	0		0								
111																									
112																									
113																									
114																									
115																									
116																									
117			小計										0	0	0		0								
118																									
119																									
120																									
121																									
122																									
123																									
124			小計										0	0	0		0								
125	以避險為目的小計												0	0	0		0								

| | | |

保險股份有限公司(分公司) 年度(月)報表

單位：新台幣元,%

表16-1-2：衍生性商品餘額明細表--交換

列號	交易目的	類型		交易對手					衍生性商品名稱	交易日期	到期日	契約名目部位金額	未實現損益	衍生性商品標的物(13)		標的物資產計價幣別(14)		衍生性商品標的物(淨)市價總值	被避險資產名稱	衍生性商品標的物與被避險資產之相關係數	保管情形	備註
				代號	名稱	信用評等機構	評等等級	是否為關係人						換入	換出	換入	換出					
	(1)	(2)		(3)	(4)	(5)	(6)	(7)	(8)	(9)	(10)	(11)	(12)					(15)	(16)	(17)	(18)	(19)
1																						
2																						
3																						
4																						
5																						
6																						
7																						
8																						
9																						
10																						
11																						
12			被避險資產屬國外投資--已開發國家																			
13		匯率相關(標準避險)	小計									0	0					0				
14																						
15																						
16																						
17																						
18																						
19			被避險資產屬國外投資--新興市場																			
20																						
21																						
22																						
23																						
24																						
25																						
26			小計									0	0					0				
27																						
28																						
29																						
30																						
31																						
32			被避險資產屬國外投資--已開發國家																			
33																						
34																						
35																						
36																						
37		匯率相關(非標準避險)	小計									0	0					0				
38																						
39																						
40																						
41																						
42			被避險資產屬國外投資--新興市場																			
43																						
44																						
45																						
46																						
47																						
48			小計									0	0					0				
49																						
50																						
51	以避險為目的																					
52																						
53			被避險資產屬國內投資																			
54																						
55																						
56																						
57																						
58																						
59			小計									0	0					0				
60																						
61																						
62																						
63																						
64			被避險資產屬國外投資--已開發國家																			
65																						
66																						
67																						
68																						
69																						
70			小計									0	0					0				
71																						
72																						
73																						
74																						
75			被避險資產屬國外投資--新興市場																			
76																						
77																						
78																						
79																						
80																						
81			小計									0	0					0				
82																						
83																						
84			被避險資產屬國內投資																			
85																						
86																						
87																						
88			小計									0	0					0				
89																						
90																						
91			被避險資產屬國外投資--已開發國家																			
92																						
93																						
94																						
95			小計									0	0					0				
96																						
97																						
98			被避險資產屬國外投資--新興市場																			
99																						
100																						
101																						
102			小計									0	0					0				
103	以避險為目的小計											0	0					0				
104																						
105																						
106			換入標的屬國外投資--已開發國家																			
107																						
108																						
109																						
110		匯率相關	小計									0	0					0				
111																						
112																						
113			換入標的屬國外投資--新興市場																			
114																						
115																						

116																						
117			小計										0	0					0			
118																						
119																						
120			換入標的屬國內投資																			
121																						
122																						
123																						
124			小計										0	0					0			
125																						
126																						
127			換入標的屬國外投資--已開發國家																			
128																						
129																						
130																						
131		權益證券相關	小計										0	0					0			
132																						
133																						
134			換入標的屬國外投資--新興市場																			
135																						
136																						
137																						
138			小計										0	0					0			
139																						
140																						
141			換入標的屬國內投資																			
142																						
143																						
144																						
145			小計										0	0					0			
146																						
147																						
148			換入標的屬國外投資--已開發國家																			
149																						
150																						
151																						
152			小計										0	0					0			
153																						
154																						
155			換入標的屬國外投資--新興市場																			
156																						
157																						
158																						
159			小計										0	0					0			
160	以增加收益為目的小計												0	0					0			
161	合計												0	0					0			

註：

1 本表所稱以避險為目的之期貨或遠期契約係指符合保險業從事衍生性金融商品交易應注意事項中第三點中以避險為目的之條件者

2 本表所稱與權益證券相關之交換契約係包括以個別權益證券及股價指數為標的之交換契約

3 本表所稱與匯率相關之交換契約係包括換匯以及換匯換利

4 本表所稱匯率(標準避險)係指該匯率交換契約所換出之幣別與被避險資產之幣別相同，並且其換入幣別需為台幣。例如:以約定之美元兌台幣之匯率換出美元，並且換回台幣，以進行美元資產之匯率避險者，即屬於標準避險

5 本表所稱匯率(非標準避險)係指該匯率交換所換出之幣別與被避險資產之幣別不同，或該交換契約換入之幣別非為台幣者。

6 其他填報應注意事項請併參填報說明。

保險股份有限公司(分公司) 年度(月)報表

單位：新台幣元,%

表16-1-3：衍生性商品個別明細表-買入選擇權(含認購〔售〕權證)

列號	交易目的	類型		交易對手 代號	名稱	信用評等機構	評等等級	是否為關係人	選擇權名稱	交易日期	到期日	契約數	名目部位金額	選擇權最近收盤日市價總金額	選擇權本實現損益	選擇權標的物	選擇權標的物市價總值(按台幣計價)	執行價格(按台幣計價)	選擇權價內/價外值(18)		選擇權價內/價外總價值(19)		被避險資產名稱	選擇權標的物與被避險資產之相關係數	被避險資產公值(註3)	被避險資產成分股支數(註5)	被避險資產為臺灣50成分股支數(註3)	最後持有資產幣別	保管情形	備註
	(1)	(2)		(3)	(4)	(5)	(6)	(7)	(8)	(9)	(10)	(11)	(12)	(13)	(14)	(15)	(16)	(17)	價內值	價外值	價內值	價外值	(20)	(21)	(22)	(23)	(24)	(25)	(26)	(27)
1																													
2																													
3																													
4																													
5			被避險資產屬國外投資-已開發國家																										
6																													
7																													
8																													
9																													
10																													
11																													
12																													
13		匯率相關(標準避險)	小計									0	0	0	0		0		0	0	0	0							
14																													
15																													
16																													
17																													
18			被避險資產屬國外投資-新興市場																										
19																													
20																													
21																													
22																													
23																													
24																													
25																													
26			小計									0	0	0	0		0		0	0	0	0							
27																													
28																													
29																													
30			被避險資產屬國外投資-已開發國家																										
31																													
32																													
33																													
34																													
35																													
36																													
37		匯率相關(非標準避險)	小計									0	0	0	0		0		0	0	0	0							
38																													
39																													
40																													
41			被避險資產屬國外投資-新興市場																										
42																													
43																													
44																													
45																													
46																													
47																													
48			小計									0	0	0	0		0		0	0	0	0							
49									委託書權							發行量加權股價指數							證券組合						
50									委託書權							發行量加權股價指數							證券組合						
51			被避險資產組合成分股支數30~70支(風險抵減50%)						委託書權							發行量加權股價指數							證券組合						
52									委託書權							發行量加權股價指數							證券組合						
53									委託書權							發行量加權股價指數							證券組合						
54									委託書權							發行量加權股價指數							證券組合						
55									委託書權							發行量加權股價指數							證券組合						
56									委託書權							發行量加權股價指數							證券組合						
57									委託書權							發行量加權股價指數							證券組合						
58									委託書權							發行量加權股價指數							證券組合						
59		權益證券相關(可扣抵風險資本)	小計									0	0	0	0		0		0	0	0	0							
60									委託書權							發行量加權股價指數							證券組合						
61									委託書權							發行量加權股價指數							證券組合						
62			被避險資產組合成分股支數70(含)支以上(風險抵減65%)						委託書權							發行量加權股價指數							證券組合						
63									委託書權							發行量加權股價指數							證券組合						
64									委託書權							發行量加權股價指數							證券組合						
65									委託書權							發行量加權股價指數							證券組合						
66									委託書權							發行量加權股價指數							證券組合						
67									委託書權							發行量加權股價指數							證券組合						
68									委託書權							發行量加權股價指數							證券組合						
69									委託書權							發行量加權股價指數							證券組合						
70			小計									0	0	0	0		0		0	0	0	0							
71																													
72																													
73																													
74			被避險資產屬國內投資																										
75																													
76																													
77																													
78																													
79																													
80																													
81			小計									0	0	0	0		0		0	0	0	0							
82																													
83																													
84																													
85			被避險資產屬國外投資-已開發國家																										
86																													
87																													
88																													
89																													
90																													
91																													
92			小計									0	0	0	0		0		0	0	0	0							
93																													
94																													
95																													
96			被避險資產屬國外投資-新興市場																										
97																													
98																													
99																													
100																													
101																													
102																													
103			小計									0	0	0	0		0		0	0	0	0							
104																													
105			被避險資產屬國內投資																										
106																													
107																													
108																													
109																													
110			小計									0	0	0	0		0		0	0	0	0							
111																													
112			被避險資產屬國外投資-已開發國家																										
113																													
114																													
115																													
116																													
117			小計									0	0	0	0		0		0	0	0	0							
118																													
119			被避險資產屬國外投資-新興市場																										
120																													
121																													
122																													
123																													
124			小計									0	0	0	0		0		0	0	0	0							
125	以避險為目的小計											0	0	0	0		0		0	0	0	0							

| | | |

保險股份有限公司(分公司) 年度(月)報表

單位：新台幣元,%

表16-1-4：衍生性商品餘額明細表--會出選擇權(含認購《售》權證)

列號	交易目的	類型		交易對手					選擇權名稱	交易日期	到期日	契約數	名目部位金額	選擇權最近收盤日市價總金額	選擇權本實現損益	選擇權標的物	選擇權標的物市價總值(按台幣計價)	執行價格(按台幣計價)	選擇權價內/價外值(18)		選擇權價內/價外總價值(19)		被避險資產名稱	選擇權標的物與被避險資產之相關係數	最後持有資產幣別	保管情形	備註
				代號	名稱	信用評等機構	評等等級	是否為關係人											價內值	價外值	價內值	價外值					
	(1)	(2)		(3)	(4)	(5)	(6)	(7)	(8)	(9)	(10)	(11)	(12)	(13)	(14)	(15)	(16)	(17)					(20)	(21)	(22)	(23)	(24)
1																											
2																											
3																											
4																											
5			被避險資產屬國外投資--已開發國家																								
6																											
7																											
8																											
9																											
10																											
11																											
12																											
13		匯率相關(標準避險)	小計									0	0	0	0		0		0	0	0	0					
14																											
15																											
16																											
17																											
18			被避險資產屬國外投資--新興市場																								
19																											
20																											
21																											
22																											
23																											
24																											
25																											
26			小計									0	0	0	0		0		0	0	0	0					
27																											
28																											
29																											
30			被避險資產屬國外投資--已開發國家																								
31																											
32																											
33																											
34																											
35																											
36																											
37		匯率相關(非標準避險)	小計									0	0	0	0		0		0	0	0	0					
38																											
39																											
40																											
41			被避險資產屬國外投資--新興市場																								
42																											
43																											
44																											
45																											
46																											
47																											
48			小計									0	0	0	0		0		0	0	0	0					
49																											
50																											
51	以避險為目的																										
52																											
53			被避險資產屬國內投資																								
54																											
55																											
56																											
57																											
58																											
59			小計									0	0	0	0		0		0	0	0	0					
60																											
61																											
62																											
63		權益證券相關	被避險資產屬國外投資--已開發國家																								
64																											
65																											
66																											
67																											
68																											
69																											
70			小計									0	0	0	0		0		0	0	0	0					
71																											
72																											
73																											
74			被避險資產屬國外投資--新興市場																								
75																											
76																											
77																											
78																											
79																											
80																											
81			小計									0	0	0	0		0		0	0	0	0					
82																											
83																											
84			被避險資產屬國內投資																								
85																											
86																											
87																											
88			小計									0	0	0	0		0		0	0	0	0					
89																											
90																											
91			被避險資產屬國外投資--已開發國家																								
92																											
93																											
94																											
95			小計									0	0	0	0		0		0	0	0	0					
96																											
97			被避險資產屬國外投資--新興市場																								
98																											
99																											
100																											
101																											
102			小計									0	0	0	0		0		0	0	0	0					
103	以避險為目的小計											0	0	0	0		0		0	0	0	0					
104																											
105			衍生性商品標的屬國外投資--已開發國家																								
106																											
107																											
108																											
109																											
110		匯率相關	小計									0	0	0	0		0		0	0	0	0					
111																											
112			衍生性商品標的屬國外投資--新興市場																								
113																											
114																											
115																											
116																											
117			小計									0	0	0	0		0		0	0	0	0					
118																											
119																											
120			衍生性商品標的屬國內投資																								
121																											
122																											
123																											
124			小計									0	0	0	0		0		0	0	0	0					
125																											
126																											
127			衍生性商品標的屬國外投資--已開發國家																								
128																											
129																											
130																											
131		權益證券相關	小計									0	0	0	0		0		0	0	0	0					
	以增加收																										

132	避險目的		衍生性商品標的屬國外投資—新興市場																										
133																													
134																													
135																													
136																													
137																													
138			小計									0	0	0	0		0		0	0	0	0							
139		其他標的	衍生性商品標的國內投資																										
140																													
141																													
142																													
143																													
144																													
145			小計									0	0	0	0		0		0	0	0	0							
146			衍生性商品標的屬國外投資—已開發國家																										
147																													
148																													
149																													
150																													
151																													
152			小計									0	0	0	0		0		0	0	0	0							
153			衍生性商品標的屬國外投資—新興市場																										
154																													
155																													
156																													
157																													
158																													
159			小計									0	0	0	0		0		0	0	0	0							
160	以增加收益為目的小計											0	0	0	0		0		0	0	0	0							
161	合計											0	0	0	0		0		0	0	0	0							

註:

1 本表所稱以避險為目的之選擇權係指符合保險業從事衍生性金融商品交易應注意事項中第三點中以避險為目的之條件者。

2 本表所稱與權益證券相關之選擇權係包括以個別權益證券及股價指數為標的之選擇權商品

3 本表所稱匯率(標準避險)係指該匯率衍生性商品標的物之幣別與被避險資產之幣別相同，並且該衍生性商品結算或執行後最終持有幣別為台幣者。例如:以約定之美元兌台幣之匯率賣出美元遠期契約，以進行美元資產之匯率避險者，即屬於標準避險

4 本表所稱匯率(非標準避險)係指該匯率衍生性商品之標的物幣別與被避險資產之幣別不同，或該衍生性商品結算或執行後最終持有幣別非為台幣者。

5 本表其他填報應注意事項請併參表16-1-3填報說明。

保險股份有限公司(分公司) 年度(月)報表

單位：新台幣元,%

表16-1-5：衍生性商品餘額明細表--其他衍生性商品

列號	交易目的	類型		交易對手					衍生性商品名稱	交易日期	到期日	契約數	契約名目部位金額	最近收盤日衍生性商品契約市價總金額	未實現損益	衍生性商品標的物	衍生性商品標的物(淨)市價總值	被避險資產名稱	衍生性商品標的物與被避險資產之相關係數	最後持有資產幣別	保管情形	備註
				代號	名稱	信用評等機構	評等等級	是否為關係人														
	(1)	(2)		(3)	(4)	(5)	(6)	(7)	(8)	(9)	(10)	(11)	(12)	(13)	(14)	(15)	(16)	(17)	(18)	(19)	(20)	(21)
1																						
2																						
3																						
4																						
5			被避險資產屬國外投資--已開發國家																			
6																						
7																						
8																						
9																						
10																						
11																						
12																						
13		匯率相關(標準避險)	小計										0	0	0		0					
14																						
15																						
16																						
17																						
18			被避險資產屬國外投資--新興市場																			
19																						
20																						
21																						
22																						
23																						
24																						
25																						
26			小計										0	0	0		0					
27																						
28																						
29																						
30																						
31			被避險資產屬國外投資--已開發國家																			
32																						
33																						
34																						
35																						
36																						
37		匯率相關(非標準避險)	小計										0	0	0		0					
38																						
39																						
40																						
41			被避險資產屬國外投資--新興市場																			
42																						
43																						
44																						
45																						
46																						
47																						
48			小計										0	0	0		0					
49																						
50																						
51	以避險為目的																					
52			被避險資產屬國內投資																			
53																						
54																						
55																						
56																						
57																						
58																						
59			小計										0	0	0		0					
60																						
61																						
62																						
63																						
64			被避險資產屬國外投資--已開發國家																			
65																						
66																						
67																						
68																						
69																						
70		權益證券相關	小計										0	0	0		0					
71																						
72																						
73																						
74																						
75			被避險資產屬國外投資--新興市場																			
76																						
77																						
78																						
79																						
80																						
81			小計										0	0	0		0					
82																						
83																						
84			被避險資產屬國內投資																			
85																						
86																						
87																						
88			小計										0	0	0		0					
89																						
90																						
91			被避險資產屬國外投資--已開發國家																			
92		其他標的																				
93																						
94																						
95			小計										0	0	0		0					
96																						
97																						
98			被避險資產屬國外投資--新興市場																			
99																						
100																						
101																						
102			小計										0	0	0		0					
103	以避險為目的小計												0	0	0		0					
104																						
105			衍生性商品標的屬國外投資--已開發國家																			
106																						
107																						
108																						
109																						
110		匯率相關	小計										0	0	0		0					
111																						
112			衍生性商品標的屬國外投資--新興市場																			
113																						
114																						
115																						
116																						
117			小計										0	0	0		0					
118																						
119																						
120			衍生性商品標的屬																			

121			衍生性商品標的屬國內投資																			
122																						
123																						
124			小計										0	0	0		0					
125			衍生性商品標的屬國外投資--已開發國家																			
126																						
127																						
128		權益證券相關																				
129																						
130	以增加收益為目的--買入衍生性商品																					
131			小計										0	0	0		0					
132			衍生性商品標的屬國外投資--新興市場																			
133																						
134																						
135																						
136																						
137																						
138			小計										0	0	0		0					
139			衍生性商品標的屬國內投資																			
140																						
141																						
142																						
143																						
144																						
145			小計										0	0	0		0					
146			衍生性商品標的屬國外投資--已開發國家																			
147																						
148																						
149		其他標的																				
150																						
151																						
152			小計										0	0	0		0					
153			衍生性商品標的屬國外投資--新興市場																			
154																						
155																						
156																						
157																						
158																						
159			小計										0	0	0		0					
160	以增加收益為目的--買入小計												0	0	0		0					
161			衍生性商品標的屬國外投資--已開發國家																			
162																						
163																						
164																						
165																						
166																						
167		匯率相關	小計										0	0	0		0					
168			衍生性商品標的屬國外投資--新興市場																			
169																						
170																						
171																						
172																						
173																						
174			小計										0	0	0		0					
175			衍生性商品標的屬國內投資																			
176																						
177																						
178																						
179																						
180																						
181			小計										0	0	0		0					
182			衍生性商品標的屬國外投資--已開發國家																			
183																						
184																						
185		權益證券相關																				
186																						
187	以增加收益為目的--賣出衍生性商品																					
188			小計										0	0	0		0					
189			衍生性商品標的屬國外投資--新興市場																			
190																						
191																						
192																						
193																						
194																						
195			小計										0	0	0		0					
196			衍生性商品標的屬國內投資																			
197																						
198																						
199																						
200																						
201																						
202			小計										0	0	0		0					
203			衍生性商品標的屬國外投資--已開發國家																			
204																						
205																						
206		其他標的																				
207																						
208																						
209			小計										0	0	0		0					
210			衍生性商品標的屬國外投資--新興市場																			
211																						
212																						
213																						
214																						
215																						
216			小計										0	0	0		0					
217	以增加收益為目的--賣出小計												0	0	0		0					
218	合計												0	0	0		0					

註：

1 本表所稱以避險為目的之期貨或遠期契約係指符合保險業從事衍生性金融商品交易應注意事項中第三點中以避險為目的之條件者。

2 本表所稱與權益證券相關之衍生性金融商品係包括以個別權益證券及股價指數為標的之衍生性金融商品

3 本表所稱匯率(標準避險)係指該匯率衍生性商品標的物之幣別與被避險資產之幣別相同，並且該衍生性商品結算或執行後最終持有幣別為台幣者，例如:以約定之美元兌台幣之匯率賣出美元遠期契約，以進行美元資產之匯率避險者，即屬於標準避險

4 本表所稱匯率(非標準避險)係指該匯率衍生性商品之標的物幣別與被避險資產之幣別不同，或該衍生性商品結算或執行後最終持有幣別非為台幣者。

5 本表其他填報應注意事項請併參表16-1-1之填報說明。

保險股份有限公司(分公司) 年度(月)報表

表16-2-1：衍生性商品餘額明細表(總計)-以避險為目的

單位：新台幣元,%

列號	標的物類別/衍生性商品類別		被避險資產屬國內投資			被避險資產屬國外投資(已開發國家)			被避險資產屬國外投資(新興市場)		
			名目部位金額	最近收盤日市價總金額	未實現損益	名目部位金額	最近收盤日市價總金額	未實現損益	名目部位金額	最近收盤日市價總金額	未實現損益
	(1)		(2)	(3)	(4)	(5)	(6)	(7)	(8)	(9)	(10)
1	匯率(標準避險)	期貨與遠期				0	0	0	0	0	0
2		交換				0		0	0		0
3		買入選擇權				0	0	0	0	0	0
4		賣出選擇權				0	0	0	0	0	0
5		其他				0	0	0	0	0	0
6		標準避險小計				0	0	0	0	0	0
7	匯率(非標準避險)	期貨與遠期				0	0	0	0	0	0
8		交換				0		0	0		0
9		買入選擇權				0	0	0	0	0	0
10		賣出選擇權				0	0	0	0	0	0
11		其他				0	0	0	0	0	0
12		非標準避險小計				0	0	0	0	0	0
13	匯率相關小計					0	0	0	0	0	0
14	權益證券相關(可扣抵風險資本)	期貨	0	0	0						
15		買入賣權	0	0	0						
16		抵減50%避險小計	0	0	0						
17		期貨	0	0	0						
18		買入賣權	0	0	0						
19		抵減65%避險小計	0	0	0						
20		可扣抵風險資本避險小計	0	0	0						
21	權益證券相關(不可扣抵風險資本)	期貨與遠期	0	0	0	0	0	0	0	0	0
22		交換	0		0	0		0	0		0
23		買入選擇權	0	0	0	0	0	0	0	0	0
24		賣出選擇權	0	0	0	0	0	0	0	0	0
25		其他	0	0	0	0	0	0	0	0	0
26		不可扣抵風險資本避險小計	0	0	0	0	0	0	0	0	0
27	權益證券相關小計		0	0	0	0	0	0	0	0	0
28	其他標的	期貨與遠期	0	0	0	0	0	0	0	0	0
29		交換	0		0	0		0	0		0
30		買入選擇權	0	0	0	0	0	0	0	0	0
31		賣出選擇權	0	0	0	0	0	0	0	0	0
32		其他	0	0	0	0	0	0	0	0	0
33	其他衍生性小計		0	0	0	0	0	0	0	0	0
34	合計		0	0	0	0	0	0	0	0	0

國內上市普通股股票風險資本扣抵計算表

列號	抵減50%金額	抵減65%金額	抵減金額總計	國內上市普通股股票半年收盤平均價之15%	是否已提供平均避險比率均超過15%之證明文件(註5)	可扣抵風險資本金額(註6)
	(11)	(12)	(13)	(14)	(15)	(16)
35	0	0	0	0		0

註：

1 本表金額由16-1-1~16-1-5各表之小計數額自動連結，填報公司不需填列。

2 本表第(5)欄第(6)列之金額係做為表30-3國外資產風險項下，已開發國家的外匯風險之扣抵額

3 本表第(8)欄第(6)列之金額係做為表30-3國外資產風險項下，新興市場的外匯風險之扣抵額

4 符合「保險業以衍生性金融商品進行國內股票避險可扣抵風險資本額之認列方式及條件」之國內股票資產避險，其避險比率超過15%者，應提供當期RBC計算期間內每日平均避險比率均超過15%之證明文件。
未提供證明文件者，其可扣抵風險資本避險名目部位金額以國內上市普通股股票半年收盤平均價之15%為上限。

5 是否已提供平均避險比率均超過15%之證明文件，請填列Y.已提供平均避險比率均超過15%之證明文件,N.未提供平均避險比率均超過15%之證明文件。

6 本表第(16)欄第(35)列之金額係做為表30-3國內資產風險項下，上市普通股股票風險之扣抵額

保險股份有限公司(分公司) 年度(月)報表

表16-2-2：衍生性商品餘額明細表(總計)-以增加收益為目的(買入衍生性商品)　　單位：新台幣元,%

列號	衍生性商品標的物/類型		衍生性商品標的屬國內投資			衍生性商品標的屬國外投資(已開發國家)			衍生性商品標的屬國外投資(新興市場)		
			名目部位金額	最近收盤日市價總金額	未實現損益	名目部位金額	最近收盤日市價總金額	未實現損益	名目部位金額	最近收盤日市價總金額	未實現損益
	(1)		(2)	(3)	(4)	(5)	(6)	(7)	(8)	(9)	(10)
1	匯率	期貨與遠期				0	0	0	0	0	0
2		交換				0		0	0		0
3		買入選擇權				0	0	0	0	0	0
4		其他衍生性				0	0	0	0	0	0
5		匯率小計				0	0	0	0	0	0
6	權益證券	期貨與遠期	0	0	0	0	0	0	0	0	0
7		交換	0		0	0		0	0		0
8		買入選擇權	0	0	0	0	0	0	0	0	0
9		其他衍生性	0	0	0	0	0	0	0	0	0
10		權益證券小計	0	0	0	0	0	0	0	0	0
11	其他標的	期貨與遠期	0	0	0	0	0	0	0	0	0
12		交換	0		0	0		0	0		0
13		買入選擇權	0	0	0	0	0	0	0	0	0
14		其他衍生性	0	0	0	0	0	0	0	0	0
15		其他標的小計	0	0	0	0	0	0	0	0	0
16	合計		0	0	0	0	0	0	0	0	0

註：　本表金額由16-1-1~16-1-5各表之小計數額自動連結，填報公司不需填列。

保險股份有限公司(分公司) 年度(月)報表

表16-2-3：衍生性商品餘額明細表(總計)-以增加收益為目的(賣出衍生性商品)　　單位：新台幣元,%

列號	衍生性商品標的物/類型		衍生性商品標的屬國內投資			衍生性商品標的屬國外投資(已開發國家)			衍生性商品標的屬國外投資(新興市場)		
			名目部位金額	最近收盤日市價總金額	未實現損益	名目部位金額	最近收盤日市價總金額	未實現損益	名目部位金額	最近收盤日市價總金額	未實現損益
	(1)		(2)	(3)	(4)	(5)	(6)	(7)	(8)	(9)	(10)
1	匯率	期貨與遠期				0	0	0	0	0	0
2		賣出選擇權				0	0	0	0	0	0
3		其他衍生性				0	0	0	0	0	0
4		匯率小計				0	0	0	0	0	0
5	權益證券	期貨與遠期	0	0	0	0	0	0	0	0	0
6		賣出選擇權	0	0	0	0	0	0	0	0	0
7		其他衍生性	0	0	0	0	0	0	0	0	0
8		權益證券小計	0	0	0	0	0	0	0	0	0
9	其他標的	期貨與遠期	0	0	0	0	0	0	0	0	0
10		賣出選擇權	0	0	0	0	0	0	0	0	0
11		其他衍生性	0	0	0	0	0	0	0	0	0
12		其他標的小計	0	0	0	0	0	0	0	0	0
13	合計		0	0	0	0	0	0	0	0	0

註： 本表金額由16-1-1~16-1-5各表之小計數額自動連結，填報公司不需填列。

保險股份有限公司(分公司) 年度(月)報表

表19-5：再保險資產－再保人別

單位：新台幣元

列號	再保險人				再保險資產(註5)																												合計	備註
	代號	名稱	信用評等機構(註1)	評等等級(註2)	應收再保往來款項(註3)					應攤回再保賠款與給付(註4)					再保險準備資產																				
															分出未滿期保費準備			分出賠款準備				分出責任準備			分出保費不足準備(註6)			分出負債適足準備(註6)			小計		
					未催收	催收款項	備抵損失_未催收	備抵損失_催收款項	小計	未催收	催收款項	備抵損失_未催收	備抵損失_催收款項	小計	總額	減損	小計	已報未付	未報	減損	小計	總額	減損	小計	總額	減損	小計	總額	減損	小計				
	(1)	(2)	(3)	(4)	(5a)	(5b)	(5c)	(5d)	=(5a)+(5b)-(5c)-(5d)	(6a)	(6b)	(6c)	(6d)	(6) =(6a)+(6b)-(6c)-(6d)	(7a)	(7b)	(7) =(7a)-(7b)	(8a)	(8b)	(8c)	(8) =(8a)+(8b)-(8c)	(9a)	(9b)	(9) =(9a)-(9b)	(10a)	(10b)	(10) =(10a)-(10b)	(11a)	(1b)	(11) =(11a)-(11b)	(12) =(7)+(8)+(9)+(10)+(11)	(13) =(5)+(6)+(12)	(14)
1																																	
2																																	
3																																	
4																																	
5																																	
6																																	
7																																	
8																																	
9																																	
10																																	
11																																	
12																																	
13																																	
14																																	
15																																	
16																																	
17																																	
18																																	
19																																	
20	合計																																

註:

1 信用評等機構填列如(A).S&P (B).AM Best (C).Moody's (D).Fitch (E).中華信評 (F).其他；若無請填無。

2 本欄填列評等等級請依資產負債日時之最新信用評等機構評定填寫，若無信用評等者請填無。

3 為資產負債表應收再保往來款項－淨額或應付再保往來款項－淨額。若保險業依業務性質將再保分進之保費及賠款置於應收再保往來款項，且將再保分出業務之保費及賠款置於應付再保往來款項，則填列應付再保往來款項且於備註欄說明；其餘情況填列應收再保往來款項。

4 為資產負債表應攤回再保賠款與給付－淨額

5 各欄之小計數應與資產負債表數核對相符。

6 僅需填列合計數。

保險股份有限公司(分公司) 年度(月)報表

表19-6：再保險資產－帳齡分析(應攤回再保賠款與給付)　　單位：新台幣元

列號	再保險人		逾清償日期之期間(註1)								爭議款項(逾清償日期之期間)		超過清償日期9個月比率	超過清償日期2年比率	備註
	代號	名稱	＜3個月	3個月～6個月（不含）	6個月～9個月（不含）	9個月～12個月（不含）	12個月～18個月（不含）	18個月～24個月（不含）	≧24個月	小計	＜6個月	≧6個月			
	(1)	(2)	(3)	(4)	(5)	(6)	(7)	(8)	(9)	(10) =(3)+(4)+(5) +(6)+(7)+(8)+(9)	(11)	(12)	(13) =[(6)+(7)+(8)+(9)] / (10)	(14) =(9)/(10)	(15)
1															
2															
3															
4															
5															
6															
7															
8															
9															
10															
11															
12															
13															
14															
15															
16															
17															
18															
19															
20	合計														

註:

1　除再保險契約另有訂定外，採用保險賠款賠付日為清償日期。

保險股份有限公司(分公司) 年度(月)報表

表19-7：再保險資產－帳齡分析(應收再保往來款項)　　單位：新台幣元

列號	再保險人		逾清償日期之期間(註1)								爭議款項(逾清償日期之期間)		超過清償日期9個月比率	超過清償日期2年比率	備註
	代號	名稱	＜3個月	3個月～6個月（不含）	6個月～9個月（不含）	9個月～12個月（不含）	12個月～18個月（不含）	18個月～24個月（不含）	≧24個月	小計	＜6個月	≧6個月			
	(1)	(2)	(3)	(4)	(5)	(6)	(7)	(8)	(9)	(10) =(3)+(4)+(5) +(6)+(7)+(8)+(9)	(11)	(12)	(13) =[(6)+(7)+(8)+(9)]/(10)	(14) =(9)/(10)	(15)
1															
2															
3															
4															
5															
6															
7															
8															
9															
10															
11															
12															
13															
14															
15															
16															
17															
18															
19															
20	合計														

註:

1　除於決（結）算時估計之分出入再保業務款項外，採用入帳日計算清償日期。

保險股份有限公司(○○分公司)　　年度(月)報表

表21-1：直接保險業務明細表　　單位：新台幣元,%,千人

列號	險別		本期保費收入								本年度累計保費收入								本期底有效契約				備註
			第一年度						續年度	合計	第一年度						續年度	合計					
			新契約件(人)數 (1)	滿期生存保額(萬元) (2)	一般身故保額(萬元) (3)	意外身故保額(萬元) (4)	保費收入 (5)	保費收入中屬躉繳保費收入 (6)	保費收入 (7)	(8)	新契約件(人)數 (9)	滿期生存保額(萬元) (10)	一般身故保額(萬元) (11)	意外身故保額(萬元) (12)	保費收入 (13)	保費收入中屬躉繳保費收入 (14)	保費收入 (15)	(16)	件(人)數 (17)	滿期生存保額(萬元) (18)	一般身故保額(萬元) (19)	意外身故保額(萬元) (20)	(21)
1	個人壽險																						
2	生存險																						
3	生死合險																						
4	死亡險																						
5	個人傷害險																						
6		主約																					
7		附約																					
8	個人健康險																						
9		主約																					
10		附約																					
11	個人年金險(註3)																						
12	投資型保險(保障部分)																						
13	壽險																						
14	年金險																						
15	團體險																						
16	壽險																						
17	傷害險																						
18		主約																					
19		附約																					
20	健康險																						
21		主約																					
22		附約																					
23	年金險(註4)																						
24	合計一(1+5+8+11+12+15)																						
25	投資型保險(投資部分)26+27																						
26	壽險																						
27	年金險																						
28	合計二(24+25)																						

註

1　個人傷害險及個人健康險包括壽險主契約附加之傷害險、健康險附約

2　本年度有效契約保額係指意外死亡保額

3　本列各欄位數值均包含勞退個人年金保險

4　本列各欄位數值均包含勞退企業年金保險

5　險別請依保險法規定辦理

保險股份有限公司(○○分公司)　　年度報表

表21-3：分入再保險業務明細表　　單位：新台幣元,%

列號	險別	國內			國外			合計			備註
		再保費收入 (1)	再保佣金支出 (2)	再保賠款支出 (3)	再保費收入 (4)	再保佣金支出 (5)	再保賠款支出 (6)	再保費收入 (7)	再保佣金支出 (8)	再保賠款支出 (9)	(10)
1	個人壽險										
2	生存險										
3	生死合險										
4	死亡險										
5	個人傷害險										
6	個人健康險										
7	個人年金險(註2)										
8	投資型保險										
9	壽險										
10	年金險										
11	團體險										
12	壽險										
13	傷害險										
14	健康險										
15	年金險(註3)										
16	合計										

註：

1 再保賠款支出指已付及已報未付再保賠款支出

2 本列各欄位數值均包含勞退個人年金保險

3 本列各欄位數值均包含勞退企業年金保險

4 險別請依保險法規定辦理

保險股份有限公司(分公司)年度報表

表21-8：保單紅利明細表之二

單位：新台幣元,%

列號	項目		壽險	年金險	健康險	合計	備註
	(1)		(2)	(3)	(4)	(5)=(2)+(3)+(4)	(6)
1	抵繳保費	1					
2	增額繳清保險	2					
3	現金給付	3					
4	存放生息	4					
5	小計=1至4	5					
6	期末其他應付款—分紅保單紅利	6					
7	期初其他應付款—分紅保單紅利	7					
8	小計=5+6-7	8					
9	期末特別準備金—分紅保單紅利準備	9					
10	期初特別準備金—分紅保單紅利準備	10					
11	期初特別準備金—紅利風險準備	11					
12	期末特別準備金—紅利風險準備	12					
13	本期轉入金額(=分紅保單稅前損益)	13					

註：

1 依據91.12.30.台財保字第0910712459號函令，按分紅人壽保險單業務之可分配紅利盈餘,計算應分配保單紅利

2 1至4項係指依保單年度計算金額

保險股份有限公司(○○分公司)　　年度報表

表23：有效契約責任準備金明細表

單位：新台幣元,%

列號	保單名稱	有效契約保險金額	分出保險金額	淨有效契約保險金額	責任準備金基礎							保單價值準備金基礎		保單分紅利率%	個人險/團體險	幣別	傳統型/投資型	備註
					發生率表	利率%	計算方法	責任準備金	分出責任準備金	責任準備金(淨額)	淨危險保額	保單預定利率%	保單價值準備金					
	(1)	(2)	(3)	(4)	(5)	(6)	(7)	(8)	(9)	(10)	(11)	(12)	(13)	(14)	(15)	(16)	(17)	(18)
1	1.生存保險																	
2	1.1 非自由分紅保單																	
3	1.1.1																	
4	1.1.2																	
5	1.1.3																	
6	小　　計																	
7	1.2 自由分紅保單																	
8	1.2.1																	
9	1.2.2																	
10	1.2.3																	
11	小　　計																	
12	2.生死合險																	
13	2.1																	
14	2.2																	
15	2.3																	
16	2.4																	
17	2.5																	
18	2.6																	
19	2.7																	
20	2.8																	
21	2.9																	
22	2.10																	
23	2.11																	
24	2.12																	
25	小　　計																	
26	3.死亡保險																	
27	3.1																	
28	3.2																	
29	3.3																	
30	3.4																	
31	3.5																	
32	3.6																	
33	3.7																	
34	3.8																	
35	3.9																	
36	小　　計																	
37	5.長期健康保險																	
38	5.1長期健康保險—有給付上限																	
39	5.1.1																	
40	5.1.2																	
41	5.1.3																	
42	5.1.4																	
43	5.1.5																	
44	小　　計																	
45	5.2.長期健康保險—無給付上限																	
46	5.2.1																	
47	5.2.2																	
48	5.2.3																	
49	5.2.4																	
50	5.2.5																	
51	小　　計																	
52	6.年金保險																	
53	6.1																	
54	6.2																	
55	6.3																	
56	小　　計																	
57	7.投資型保險商品																	
58	7.1																	
59	7.2																	
60	7.3																	
61	小　　計																	
62	8.失能保險																	
63	8.1																	
64	8.2																	
65	8.3																	
66	小　　計																	
67	9.其他責任準備																	
68	9.1																	
69	9.2																	
70	9.3																	
71	小　　計																	
72	10.喪險停效契約責任準備金																	
73	11.合　　計 (6+11+25+36+44+51+56+61+66+71+72)																	
74	12.分入再保責任準備																	
75	13.分出再保責任準備																	

註：

1 有效契約指在決算日其契約效力仍存在之契約(亦包含實質增額部分)

2 有效契約保險金額係指當年度保險金額

3 繳清保險及展期保險之責任準備金請列於變更前之險種

4 為特定目的所提存而無法歸屬於一般項目者請列於其他準備

5 責任準備金應包括長期保單未屆保單年度所提之準備金及本保單年度未經過部份所提之準備金

6 團體保險應依其所屬險種內容歸屬之，並請國立列示

7 個人險/團體險欄請依險種內容填列A.個人險,B.團體險,C.其他

8 保單分紅利率應依中華民國人壽保險商業同業公會公布者為準，按評估年度之年平均值,但自由分紅保單則依各該商品契約所訂年度紅利分配利率列示

9 第(2)及第(7)至(10)欄自九十四年元月起開始填列,但得自九十三年元月起先行試填

10 若為附約者請於保單名稱註明為附約

11 依台財保字第○九一○○七二八○八號函提存之反挹紅利金額請歸於「其他責任準備」項下

12 年金保險應包含「勞退年金保單」

13 「傳統型外幣保單」之責任準備金請於欄(12)加註保單原始幣別，請填幣別代號：USD(美元)、EUR(歐元)、JPY(日圓)、GBP(英鎊)、AUD(澳幣)、HKD(港幣)、CHF(瑞士法郎)，台幣保單請於欄(12)填列幣別代號：NT(台幣)

14 已認列為分出未滿期保費準備之部分，不可認列為本表第3欄之分出保險金額

15 傳統型/投資型欄請依險種內容填列A.傳統型,B.投資型,C.其他

保險股份有限公司(○○分公司)　　年度報表

表24：未滿期保費準備金明細表　　單位：新台幣元,%

列號	險別			自留保費 (1)	本期未滿期保費準備餘額				上期未滿期保費準備餘額(自留業務) (6)	自留滿期保險費 (7)=(1)-(5)+(6)	備註 (8)
					提存方法 (2)	承保及再保險分入業務 (3)	**分出再保險業務** (4)	自留業務 (5)			
1	個人保險	壽險	一年定期壽險								
2			意外死亡及殘廢附加								
3			醫療附加								
4			其他免提責任準備金定期壽險								
5			其他								
6			小計								
7		傷害險	意外死亡								
8			醫療附加								
9			小計								
10		健康險	保證費率								
11			非保證費率								
12			小計								
13		合計									
14	團體保險	壽險									
15		傷害險									
16		健康險									
17		合計									
18	投資型保險	壽險									
19		年金險									
20		合計									
21	合計										

註：

1 請依保險業各種準備金提存辦法相關規定提列，按各險別分別提列再彙總填報並保存工作底稿備查

2 提存方法請填列A.按年比率法,B.按季比率法,C.按月比率法,D.按日比率法,E.其他

保險股份有限公司(○○分公司)　　年度報表

表25-1：重大事故特別準備金明細表

單位：新台幣元,%

列號	已滿期自留保費			已滿期自留保險費 (1)	提存率 (2)	本年度提存數(註3) (3)	重大事故特別準備金期初餘額(負債) (4)	重大事故特別準備金期初餘額(權益) (5)	轉列外匯價格變動準備金之初始金額(註5) (6)	合計 (7)	重大事故自留賠款 (8)	可沖減之重大事故特別準備金(負債) (9)	可沖減之重大事故特別準備金(權益) (10)	超過15年之每年得收回數合計 (11)	本年度實際沖減收回數(負債) (12)	本年度實際沖減收回數(權益) (13)	本年度補提或補收重大事故特別準備金(負債) (14)	本年度補提或補收重大事故特別準備金(權益) (15)	重大事故特別準備金期末餘額(負債) (16)	轉列外匯價格變動準備金初始金額之返還數(權益)(註6) (17)	重大事故特別準備金期末餘額(權益) (18)	備註 (19)
1	個人保險	壽險																				
2		傷害險																				
3		健康險	一年以上健康險																			
4			一年期健康險																			
5			小計																			
6		合計																				
7	團體保險	壽險																				
8		傷害險																				
9		健康險																				
10		合計																				
11	投資型保險	壽險																				
12		年金險																				
13		合計																				
14	合計																					

註：

1 請依保險業各種準備金提存辦法相關規定提列,並保存工作底稿備查

2 Σ(7)-3000萬＜0時，可沖減之重大事故特別準備金填"0"。如Σ(7)-3000萬>0時,則應填列各險種所得沖減之金額。其合計數應等於Σ(7)-3000萬之餘額

3 欄(3)依保險業各種準備金提存辦法第19條第1項第1款規定辦理，並應依國際會計準則第十二號公報扣除所得稅後之餘額提列。

4 欄(10)、欄(13)、欄(15)應依國際會計準則第十二號公報扣除所得稅後之餘額提列。

5 人身保險業得於中華民國一百零一年三月一日，將負債項下之各險種之重大事故特別準備金及危險變動特別準備金之部分金額轉列為外匯價格變動準備金之初始金額。
其金額最高不得超過一百年十二月三十一日負債項下之各險種之重大事故特別準備金及危險變動特別準備金之半數。

6 人身保險業轉列之外匯價格變動準備金初始金額，應自實施日起三年內提列特別盈餘公積。

保險股份有限公司(○○分公司)　　年度報表

表25-2：危險變動特別準備金明細表　　單位：新台幣元,%

列號	已滿期自留保費			已滿期自留保費	預計賠款		自留賠款	重大事故自留賠款	重大事故特別準備金沖減分攤	實際賠款扣除重大事故特別準備金沖減後之自留賠款	低於預計賠款提存數(註4)	本年度收回危險變動特別準備金						期初餘額(負債)	期初餘額(權益)	轉列外匯價格變動準備金之初始金額(註8)	(9)-(15)>0時，跨險沖減調整數額(負債)(註4)	(10)-(16)>0時，跨險沖減調整數額(權益)(註5)	期末餘額(負債)	轉列外匯價格變動準備金初始金額之返還數(權益)(註9)	期末餘額(權益)	備註
					預期損失率(註6)	預計數						高於預計賠款收回數(負債)	高於預計賠款收回數(權益)	超過已滿期保費30%部分收回數(負債)(註2)	超過已滿期保費30%部分收回數(權益)(註7)	收回合計數(負債)	收回合計數(權益)									
				(1)	(2)	(3)	(4)	(5)	(6)	(7)	(8)	(9)	(10)	(11)	(12)	(13)	(14)	(15)	(16)	(17)	(18)	(19)	(20)	(21)	(22)	(23)
1	個人保險	壽險																							
2		傷害險																							
3		健康險	一年以上健康險																						
4			一年期健康險																						
5			小計																						
6		合計																							
7	團體保險	壽險																							
8		傷害險																							
9		健康險																							
10		合計																							
11	投資型保險	壽險																							
12		年金險																							
13		合計																							
14	合計																								

註：

1 請依保險業各種準備金提存辦法相關規定提列，並保存工作底稿備查

2 危險變動特別準備金累積提存總額超過其當年度自留滿期保險費之百分之三十時,超過部份應收回

3 自留賠款總額指扣除攤回及應攤回賠款之淨自留賠款

4 欄(8)提存數依保險業各種準備金提存辦法第20條第1項第1款規定辦理，並應依國際會計準則第十二號公報扣除所得稅後之餘額提列。若無提存數時，則本欄填0。

5 跨險沖減之險別及金額應依據報部備查文件辦理,並就跨出險種及受跨險種填列調整金額,跨出者為負,受跨者為正,其合計數應為零

6 預期損失率係指保險業送審保險商品所核定之預期損失率,但如有公司自行吸收成本之保險給付者,則應將該自行吸收之成本併同計入預期損失率中

7 填列半年報時，應為本半年度金額加計前一年度下半年(7/1至12/31)金額，用以表示一年期之已滿期保費金額。
欄(10)及欄(12)應依國際會計準則第十二號公報扣除所得稅後之餘額沖減或收回之。
高於預計賠款收回數依保險業各種準備金提存辦法第20條第1項第2款規定辦理

8 人身保險業得於中華民國一百零一年三月一日，將負債項下之各險種之重大事故特別準備金及危險變動特別準備金之部分金額轉列為外匯價格變動準備金之初始金額。
其金額最高不得超過一百年十二月三十一日負債項下之各險種之重大事故特別準備金及危險變動特別準備金之半數。

9 人身保險業轉列之外匯價格變動準備金初始金額，應自實施日起三年內提列特別盈餘公積。

保險股份有限公司(○○分公司)　年度報表

表25-6：外匯價格變動準備金明細表　　單位：新台幣元,%

列號	月份	期初餘額(註1)	提存額度(註2)						沖抵額度(註6)		超過累積上限收回數(註7)	期末餘額	備註
			固定比率提存數			未避險外幣資產兌換利益X額外提存比率(註2)	其他(註5)	合 計	未避險外幣資產兌換損失X額外沖抵比率	未避險外幣資產兌換損失沖抵數			
			國外投資總額(註3)	曝險比率(註4)	小計								
		(1)	(2)	(3)	(4)=(2)*(3)*固定提存比率	(5)	(6)	(7)=(4)+(5)+(6)	(8)	(9)	(10)	(11)	(12)
1	1							0		0		0	
2	2	0						0		0		0	
3	3	0						0		0		0	
4	4	0						0		0		0	
5	5	0						0		0		0	
6	6	0						0		0		0	
7	7	0						0		0		0	
8	8	0						0		0		0	
9	9	0						0		0		0	
10	10	0						0		0		0	
11	11	0						0		0		0	
12	12	0						0		0	0	0	
13	合計				0	0	0	0		0	0		

100年12月31日負債項下			外匯價格變動準備金初始金額(註1)				
特別準備金餘額	重大事故		重大事故特別準備金轉列		危險變動特別準備金轉列		合計
	危險變動						0
	合計		初始金額返還(註10)	因轉列外匯價格變動準備金初始金額所減少收回之金額(註11)	初始金額返還(註10)	因轉列外匯價格變動準備金初始金額所減少收回之金額(註11)	合計
初始金額返還(註10)	第一年						
	第二年						
	第三年						
	合計						

外匯價格變動準備金累積限額	
累積餘額下限(註6)	0
當年度年底國外投資總額(註3)	
累積餘額上限(註7)	0

特別盈餘公積		101年	102年	103年	104年	105年	106年	107年	108年	合計
已節省之避險成本(註8)	當年度應提列									0
	當年度已提列									0
	補提以前年度									0
	盈餘轉增資									0
	彌補虧損									0
當年度稅後盈餘提列10%(註9)										0

	101年	102年	103年	104年	105年	106年	107年	108年	平均值
各年之年底累積餘額(註6)									

註：

1 人身保險業得於中華民國一百零一年三月一日，將負債項下之各險種之重大事故特別準備金及危險變動特別準備金之部分金額轉列為外匯價格變動準備金之初始金額。
其金額最高不得超過一百年十二月三十一日負債項下之各險種之重大事故特別準備金及危險變動特別準備金之半數。

2 提存額度：當月除以國外投資總額乘以曝險比率再乘以固定提存比率計算應提存金額外，當月有未避險外幣資產兌換利益時，應以該金額乘以額外提存比率，提存本準備金。
本準備金餘額下降至前一年底累積餘額與自一百零一年至前一年各年之年底累積餘額平均值孰高之百分之二十(以下簡稱沖抵下限)且持續達三個月時，應提高未避險外幣資產兌換利益之額外提存比率為百分之七十五，並至少使本準備金累積餘額回復至沖抵下限之三倍為止。
固定提存比率為萬分之五。但人身保險業於每年十二月依前一年度十二月至當年度十一月間共計十二個月之交易日之一年期新臺幣兌換美元換匯(Currency Swaps)交易計算之平均避險成本大於或等於百分之二時，為萬分之六。
額外提存比率為百分之五十。但人身保險業於每年十二月依前一年度十二月至當年度十一月間共計十二個月之交易日之一年期新臺幣兌換美元換匯(Currency Swaps)交易計算之平均避險成本大於或等於百分之二時，為百分之六十。

3 國外投資總額不包含外幣收付之非投資型人身保險商品資產。

4 曝險比率係指國外投資總額扣除傳統避險本金金額後除以國外投資總額之比率。其傳統避險包括外幣兌台幣之遠期外匯、換匯、換匯換利及無本金交割遠期外匯等避險交易。

5 報經主管機關核准後得增提本準備金。

6 沖抵額度：當月有未避險外幣資產兌換損失時，應以該金額乘以額外沖抵比率，沖抵本準備金；本準備金每月月底餘額不得低於前一年底累積餘額與自一百零一年至前一年各年之年底累積餘額平均值孰高之百分之二十。前述累積餘額於一百零一年係指本準備金初始金額。
額外沖抵比率為百分之五十。但人身保險業於每年十二月依前一年度十二月至當年度十一月間共計十二個月之交易日之一年期新臺幣兌換美元換匯(Currency Swaps)交易計算之平均避險成本大於或等於百分之二時，為百分之六十。

7 外匯價格變動準備金累積上限為當年度年底國外投資總額之百分之九點五。

8 人身保險業每年應就已節省之避險成本轉列特別盈餘公積，當年度盈餘不足轉列者，應於以後有盈餘年度補提之。前項所提之特別盈餘公積僅得迴轉用於盈餘轉增資或彌補虧損。

9 人身保險業若當年度有稅後盈餘，應就該金額之百分之十提列特別盈餘公積。但報經主管機關核准者不在此限。

10 外匯價格變動準備金初始金額，應自實施日起三年內提列特別盈餘公積，除第一年提列金額不得低於稅後初始金額之三分之一外，前二年累計提列金額不得低於稅後初始金額之三分之二。
前述提列金額包含計算各險種之重大事故特別準備金及危險變動特別準備金因轉列外匯價格變動準備金初始金額所減少收回之金額。

11 因轉列外匯價格變動準備金初始金額所減少收回之金額，應另行列示計算表及說明。

12 未避險外幣資產兌換利益及損失係指國外投資排除外匯避險後，因匯率變化所產生之兌換利益及損失。

保險股份有限公司(分公司)年度(月)報表

表25-7：帳列負債之特別準備明細表

單位：新台幣元,%

列號	項目	期末餘額 (1)	期初餘額 (2)	增減數 (3)=(1)-(2)	備註 (4)
1	危險變動				
2	重大事故				
3	其他因特殊需要加提之準備金				
4	不動產增值利益				
5					
6					
7					
8					
9					
10					
11	總計				

註：

1 請依保險法及強制汽車責任保險法、保險業各種準備金提存辦法、專業再保險業財務業務管理辦法及其相關解釋函令之規定提列，並保存工作底稿備查

保險股份有限公司(分公司)年度(月)報表

表25-7-1：精算簽證適足準備明細表

單位：新臺幣元

列號	項目	期末餘額	期初餘額	增減數	備註
		(1)	(2)	(3)=(1)-(2)	(4)
1	公司整體			0	
2	特定商品	0	0	0	
3	利率變動型商品			0	
4	特定複利增額型終身壽險商品			0	
5	附保證給付之投資型保險商品			0	
6	附有加值給付之投資型保險商品			0	
7	傳統型外幣保險商品			0	

註：請依保險業準備金提存辦法相關規定提列，並保存工作底稿備查。

保險股份有限公司(分公司)年度(月)報表

表25-7-2：保險合約負債公平價值準備明細表

單位：新臺幣元

列號	年度	有效契約負債公平價值	帳載準備金餘額	準備金不足數	不動產增值利益特別準備轉列保險合約負債公平價值準備			自願增提保險合約負債公平價值準備			合　計			備註
					期末餘額	期初餘額	增減數	期末餘額	期初餘額	增減數	期末餘額	期初餘額	增減數	
		(1)	(2)	(3)=(1)-(2)	(4)	(5)	(6)=(4)-(5)	(7)	(8)	(9)=(7)-(8)	(10)=(4)+(7)	(11)=(5)+(8)	(12)=(6)+(9)	
1	101年					0	0		0	0	0	0	0	
2	102年						0			0	0	0	0	
3	103年						0			0	0	0	0	
4	104年						0			0	0	0	0	
5	105年						0			0	0	0	0	
6	106年						0			0	0	0	0	
7	107年						0			0	0	0	0	
8	108年						0			0	0	0	0	

保險股份有限公司(分公司)年度(月)報表
表30-1：資本適足比率分析表

＊計算說明

-風險資本總額 ＝ $0.5 \times \left(C_{0O} + C_4 + \sqrt{(C_{10} + C_3)^2 + (C_{0C} + C_{1C})^2 + C_{1S}^2 + C_2^2} \right)$

-資本適足比率 ＝(自有資本總額 / 風險資本總額) × 100%

＊結果分析　　單位：新台幣元

風險項目	風險資本額	占調整前風險資本總額之比率	占風險資本總額之比率
C_0：資產風險--關係人風險	-	0.00%	0.00%
C_{0O}：資產風險--關係人除匯率以外之資產風險	-	0.00%	0.00%
C_{0C}：資產風險--關係人匯率風險	-	0.00%	0.00%
C_1：資產風險--非關係人風險	-	0.00%	0.00%
C_{1O}：資產風險--除股票及匯率以外之資產風險	-	0.00%	0.00%
C_{1C}：資產風險--非關係人匯率風險	-	0.00%	0.00%
C_{1S}：資產風險--非關係人股票風險	-	0.00%	0.00%
C_2：保險風險	-	0.00%	0.00%
C_3：利率風險	-	0.00%	0.00%
C_4：其他風險	-	0.00%	0.00%
調整前風險資本總額	-	0.00%	
風險資本總額(註)	-		
自有資本總額	#DIV/0!		
資本適足比率	**#DIV/0!**		

註：另針對K值或利率風險（C3）及自有資本總額，若經主管機關基於安定保險市場專案核定者另依核定之方式計算

保險股份有限公司(分公司)年度(月)報表

表30-2：C0：資產風險--關係人風險計算表

單位：新台幣元

列號	風險項目	資料來源	金額(註3)	風險係數	風險資本額
			(1)	(2)	(3)=(1)*(2)
1	0.1 與具控制與從屬關係之關係人交易		-		-
2	0.1.1 投資股票		-		-
3	0.1.1.1 投資保險相關事業		-		-
4	0.1.1.1.1 屬「實質互相投資」之負債型特別股	「表30-7-8：投資「國內保險業」及「國內金控公司」發行之具資本性質債券或負債型特別股由自有資本扣除計算表」第(28+29)欄第(3)列	-	N/A(註4)	
5	0.1.1.1.2 國內保險相關事業	「表10-3：關係人股票投資明細表」第(6+7+8)欄第(3)列-「表30-7-8：投資「國內保險業」及「國內金控公司」發行之具資本性質債券或負債型特別股由自有資本扣除計算表」第(28+29)欄第(3+4)列	-	0.6147	-
6	0.1.1.1.3 國外保險相關事業	「表10-3：關係人股票投資明細表」第(6+7+8)欄第(27)列	-	0.3500	-
7	0.1.1.2 投資非保險相關事業		-		-
8	0.1.1.2.1 國內非保險相關事業	「表10-3：關係人股票投資明細表」第(6+7)欄第(9+10+11)列	-	0.4098	-
9	0.1.1.2.2 國外非保險相關事業		-		-
10	0.1.1.2.2.1 投資特定目的公司(間接持有國外不動	「表13-4：國外及大陸地區不動產投資情形明細表」第(10)欄第(合計)列	-	0.1000	-
11	0.1.1.2.2.2 其他	「表10-3：關係人股票投資明細表」第(6+7)欄第(32)列	-	0.4467	-
12	0.1.2 投資其他資產		-		-
13	0.1.2.1 存款(註2)	「表05-1：資金運用表」第(5)欄第(4+168)列	-	0.0110	-
14	0.1.2.2 債券、票券及不動產受益證券及金融資產受益證券(含資產基礎證券)		-		-
15	0.1.2.2.1 屬「實質互相投資」之具資本性質債券	「表30-7-8：投資「國內保險業」及「國內金控公司」發行之具資本性質債券或負債型特別股由自有資本扣除計算表」第(27)欄第(3)列	-	N/A(註4)	
16	0.1.2.2.2 非屬「實質互相投資」之具資本性質債券		-		-
17	0.1.2.2.2.1 國內保險相關事業	「表09-2：金融債券及其他經主管機關核准購買之有價證券餘額明細表(總計)」第(2)欄第(19)列+「表11-2：公司債餘額明細表(總計)」第(2)欄第(27)列-「表30-7-8：投資「國內保險業」及「國內金控公司」發行之具資本性質債券或負債型特別股由自有資本扣除計算表」第(27)欄第(4)列	-	0.6147	-
18	0.1.2.2.2.2 國外保險相關事業	「表09-2：金融債券及其他經主管機關核准購買之有價證券餘額明細表(總計)」第(6)欄第(19)列+「表11-2：公司債餘額明細表(總計)」第(6)欄第(27)列	-	0.3500	-
19	0.1.2.2.3 其他	「表05-1：資金運用表」第(5)欄第(28+48+170)列-本表第(1)欄第(15)列-本表第(1)欄第(16)列	-	0.0110	-
20	0.1.2.3 受益憑證(註2)		-		-
21	0.1.2.3.1 股票型共同基金	「表05-1：資金運用表」第(11)欄第(61)列－「表30-14-1：公司上市股票及基金β值計算表」國內發行其投資區域包含國外之股票型共同基金帳載價值--具控制與從屬關係	-	0.2730	-
22	0.1.2.3.2 債券型共同基金	「表05-1：資金運用表」第(5)欄第(62)列－「表30-14-1：公司上市股票及基金β值計算表」國內發行其投資區域包含國外之債券型共同基金帳載價值--具控制與從屬關係	-	0.0810	-
23	0.1.2.3.3 平衡型共同基金	「表05-1：資金運用表」第(11)欄第(63)列－「表30-14-1：公司上市股票及基金β值計算表」國內發行其投資區域包含國外之平衡型共同基金帳載價值--具控制與從屬關係	-	0.2730	-
24	0.1.2.3.4 貨幣型共同基金	「表05-1：資金運用表」第(5)欄第(65)列	-	0.0140	-
25	0.1.2.3.5 私募基金	「表05-1：資金運用表」第(5)欄第(66)列	-	0.2813	-
26	0.1.2.3.6 國外投資受益憑證		-		-
27	0.1.2.3.6.1 股票型共同基金	「表12-2：受益憑證及國外表彰基金餘額明細表(總計)」第(20)欄第(26)列+「表30-14-1：公司上市股票及基金β值計算表」國內發行其投資區域包含國外之股票型共同基金帳載價值--具控制與從屬關係	-	0.2458	-
28	0.1.2.3.6.2 債券型共同基金	「表12-2：受益憑證及國外表彰基金餘額明細表(總計)」第(17)欄第(27)列+「表30-14-1：公司上市股票及基金β值計算表」國內發行其投資區域包含國外之債券型共同基金帳載價值--具控制與從屬關係	-	0.0633	-
29	0.1.2.3.6.3 平衡型共同基金	「表12-2：受益憑證及國外表彰基金餘額明細表(總計)」第(20)欄第(28)列+「表30-14-1：公司上市股票及基金β值計算表」國內發行其投資區域包含國外之平衡型共同基金帳載價值--具控制與從屬關係	-	0.2458	-
30	0.1.2.3.6.4 貨幣型共同基金	「表12-2：受益憑證及國外表彰基金餘額明細表(總計)」第(17)欄第(29)列	-	0.0109	-
31	0.1.2.3.6.5 私募股權基金	「表12-2：受益憑證及國外表彰基金餘額明細表(總計)」第(17)欄第(30)列	-	0.2813	-
32	0.1.2.3.6.6 私募債權基金	「表12-2：受益憑證及國外表彰基金餘額明細表(總計)」第(17)欄第(31)列	-	0.2813	-
33	0.1.2.3.6.7 不動產私募基金	「表12-2：受益憑證及國外表彰基金餘額明細表(總計)」第(17)欄第(32)列	-	0.2813	-
34	0.1.2.3.6.8 基礎建設基金	「表05-1：資金運用表」第(5)欄第(175)列	-	0.1018	-
35	0.1.2.3.6.9 對沖基金	「表05-1：資金運用表」第(5)欄第(177)列	-	0.2950	-
36	0.1.2.4 不動產		-		-
37	0.1.2.4.1 不動產(除0.1.2.4.2外)	「表13-2：不動產餘額明細表(總計)」第(16)欄第(15+16)列+「表30-7-3：不動產投資採市價評價計入自有資本調整計算表」第(12)欄第(9+10)列-「表30-7-4：投資用不動產為素地或自100年2月24日起未能符合即時利用並有收益認定標準且報經主管機關核准展延期限者加計風險資本額調整計算表」第(2)欄第(6+7)列	-	0.1228	-
38	0.1.2.4.2 不動產投資為素地或未能符合即時利用並有收益認定標準者	「表30-7-4：投資用不動產為素地或自100年2月24日起未能符合即時利用並有收益認定標準且報經主管機關核准展延期限者加計風險資本額調整計算表」第(2)欄第(6+7)列	-		-
39	0.1.2.5 放款		-		-
40	0.1.2.5.1 放款(除0.1.2.5.2外)	「表05-1：資金運用表」第(5)欄第(102+169+216)列－「表13-4：國外及大陸地區不動產投資情形明細表」第(11)欄第(合計)列	-	0.2608	-
41	0.1.2.5.2 經由投資特定目的公司以貸款方式取得國外及大陸地區不動產	「表13-4：國外及大陸地區不動產投資情形明細表」第(11)欄第(合計)列	-	0.1000	-
42	0.1.2.6 應收票據	「表03：資產負債表」第(7)欄第(5)列	-	0.0590	-
43	0.1.2.7 ETF		-		-
44	0.1.2.7.1 ETF-股票型	「表05-1：資金運用表」第(11)欄第(24)列－「表30-14-1：公司上市股票及基金β值計算表」國內發行其投資區域包含國外之ETF-股票型--具控制與從屬關係	-	0.2730	-
45	0.1.2.7.2 ETF-債券型	「表05-1：資金運用表」第(5)欄第(25)列－「表30-14-1：公司上市股票及基金β值計算表」國內發行其投資區域包含國外之ETF-債券型--具控制與從屬關係	-	0.0810	-
46	0.1.2.7.3 ETF-其他型	「表05-1：資金運用表」第(5)欄第(26)列－「表30-14-1：公司上市股票及基金β值計算表」國內發行其投資區域包含國外之ETF-其他型--具控制與從屬關係	-	0.2165	-
47	0.1.2.7.4 國外ETF		-		-
48	0.1.2.7.4.1 ETF-股票型	「表05-1：資金運用表」第(11)欄第(178)列+「表30-14-1：公司上市股票及基金β值計算表」國內發行其投資區域包含國外之ETF-股票型--具控制與從屬關係	-	0.2458	-
49	0.1.2.7.4.2 ETF-債券型	「表05-1：資金運用表」第(5)欄第(179)列+「表30-14-1：公司上市股票及基金β值計算表」國內發行其投資區域包含國外之ETF-債券型--具控制與從屬關係	-	0.0633	-
50	0.1.2.7.4.3 ETF-其他型	「表05-1：資金運用表」第(5)欄第(180)列+「表30-14-1：公司上市股票及基金β值計算表」國內發行其投資區域包含國外之ETF-其他型--具控制與從屬關係	-	0.2009	-
51	0.1.2.8 ETN		-		-
52	0.1.2.8.1 ETN-投資標的市場於國內	「表05-1：資金運用表」第(5)欄第(27)列-「表30-14-1：公司上市股票及基金β值計算表」國內發行其投資區域包含國外之ETN--具控制與從屬關係	-	0.3031	-
53	0.1.2.8.2 ETN-投資標的市場於國外	「表30-14-1：公司上市股票及基金β值計算表」國內發行其投資區域包含國外之ETN--具控制與從屬關係	-	0.2813	-
54	0.1.2.9 其他投資(註7)		-		-
55	0.1.2.9.1 信託受益權	「表05-1：資金運用表」第(5)欄第(227)列	-	0.0456	-
56	0.1.2.9.2 組合式存款		-		-

57	0.1.2.9.2.1 "100%"保本組合式存款	風險資本額計算來源「表30-3-4：組合式存款風險資本額計算表」第(9)欄第(22)列	-		-
58	0.1.2.9.2.2 "90%"保本組合式存款	風險資本額計算來源「表30-3-4：組合式存款風險資本額計算表」第(9)欄第(44)列	-		-
59	0.1.2.9.3 其他		-		-
60	0.1.2.9.3.1 專案運用、公共及社會福利事業與其他主管機關核准項目	「表05-1：資金運用表」第(5)欄第(211)列	-	0.0640	-
61	0.1.2.9.3.2 公共投資及5+2產業(註6)	「表05-1：資金運用表」第(5)欄第(219)列	-	0.0319	-
62	0.1.2.9.3.3 其他	「表05-1：資金運用表」第(5)欄第(64+67+181+222+229)列	-	0.0502	-

63	0.2 與非控制與從屬關係之關係人交易		-		-
64	0.2.1 投資股票		-		-
65	0.2.1.1 投資保險相關事業		-		-
66	0.2.1.1.1 屬「實質互相投資」之負債型特別股	「表30-7-8：投資「國內保險業」及「國內金控公司」發行之具資本性質債券或負債型特別股由自有資本扣除計算表」第(28+29)欄第(8)列	-	N/A(註4)	
67	0.2.1.1.2 國內保險相關事業	「表10-3：關係人股票投資明細表」第(6+7+8)欄第(13)列-「表30-7-8：投資「國內保險業」及「國內金控公司」發行之具資本性質債券或負債型特別股由自有資本扣除計算表」第(28+29)欄第(8+9)列	-	0.5424	-
68	0.2.1.1.3 國外保險相關事業	「表10-3：關係人股票投資明細表」第(6+7+8)欄第(34)列	-	0.3000	-
69	0.2.1.2 投資非保險相關事業		-		-
70	0.2.1.2.1 國內非保險相關事業	「表10-3：關係人股票投資明細表」第(6+7)欄第(19+21+22)列	-	0.3616	-
71	0.2.1.2.2 國外非保險相關事業	「表10-3：關係人股票投資明細表」第(6+7)欄第(35)列	-	0.3941	-
72	0.2.2 投資其他資產		-		-
73	0.2.2.1 存款(註2)	「表05-1：資金運用表」第(5)欄第(5+183)列	-	0.0100	-
74	0.2.2.2 債券、票券及不動產受益證券及金融資產受益證券(含資產基礎證券)		-		-
75	0.2.2.2.1 屬「實質互相投資」之具資本性質債券	「表30-7-8：投資「國內保險業」及「國內金控公司」發行之具資本性質債券或負債型特別股由自有資本扣除計算表」第(27)欄第(8)列	-	N/A(註4)	
76	0.2.2.2.2 非「實質互相投資」之具資本性質債券		-		-
77	0.2.2.2.2.1 國內保險相關事業	「表09-2：金融債券及其他經主管機關核准購買之有價證券餘額明細表(總計)」第(2)欄第(20)列+「表11-2：公司債餘額明細表(總計)」第(2)欄第(32)列-「表30-7-8：投資「國內保險業」及「國內金控公司」發行之具資本性質債券或負債型特別股由自有資本扣除計算表」第(27)欄第(9)列	-	0.5424	-
78	0.2.2.2.2.2 國外保險相關事業	「表09-2：金融債券及其他經主管機關核准購買之有價證券餘額明細表(總計)」第(6)欄第(20)列+「表11-2：公司債餘額明細表(總計)」第(6)欄第(32)列	-	0.3000	-
79	0.2.2.2.3 其他	「表05-1：資金運用表」第(5)欄第(34+49+185)列-本表第(1)欄第(75)列-本表第(1)欄第(76)列	-	0.0100	-
80	0.2.2.3 受益憑證(註2)		-		-
81	0.2.2.3.1 股票型共同基金	「表05-1：資金運用表」第(11)欄第(69)列－「表30-14-1：公司上市股票及基金β值計算表」國內發行其投資區域包含國外之股票型共同基金帳載價值--非控制與從屬關係	-	0.2730	-
82	0.2.2.3.2 債券型共同基金	「表05-1：資金運用表」第(5)欄第(70)列－「表30-14-1：公司上市股票及基金β值計算表」國內發行其投資區域包含國外之債券型共同基金帳載價值--非控制與從屬關係	-	0.0810	-
83	0.2.2.3.3 平衡型共同基金	「表05-1：資金運用表」第(11)欄第(71)列－「表30-14-1：公司上市股票及基金β值計算表」國內發行其投資區域包含國外之平衡型共同基金帳載價值--非控制與從屬關係	-	0.2730	-
84	0.2.2.3.4 貨幣型共同基金	「表05-1：資金運用表」第(5)欄第(73)列	-	0.0140	-
85	0.2.2.3.5 私募基金	「表05-1：資金運用表」第(5)欄第(74)列	-	0.2813	-
86	0.2.2.3.6 國外投資受益憑證		-		-
87	0.2.2.3.6.1 股票型共同基金	「表12-2：受益憑證及國外表彰基金餘額明細表(總計)」第(20)欄第(34)列+「表30-14-1：公司上市股票及基金β值計算表」國內發行其投資區域包含國外之股票型共同基金帳載價值--非控制與從屬關係	-	0.2458	-
88	0.2.2.3.6.2 債券型共同基金	「表12-2：受益憑證及國外表彰基金餘額明細表(總計)」第(17)欄第(35)列+「表30-14-1：公司上市股票及基金β值計算表」國內發行其投資區域包含國外之債券型共同基金帳載價值--非控制與從屬關係	-	0.0633	-
89	0.2.2.3.6.3 平衡型共同基金	「表12-2：受益憑證及國外表彰基金餘額明細表(總計)」第(20)欄第(36)列+「表30-14-1：公司上市股票及基金β值計算表」國內發行其投資區域包含國外之平衡型共同基金帳載價值--非控制與從屬關係	-	0.2458	-
90	0.2.2.3.6.4 貨幣型共同基金	「表12-2：受益憑證及國外表彰基金餘額明細表(總計)」第(17)欄第(37)列	-	0.0109	-
91	0.2.2.3.6.5 私募股權基金	「表12-2：受益憑證及國外表彰基金餘額明細表(總計)」第(17)欄第(38)列	-	0.2813	-
92	0.2.2.3.6.6 私募債權基金	「表12-2：受益憑證及國外表彰基金餘額明細表(總計)」第(17)欄第(39)列	-	0.2813	-
93	0.2.2.3.6.7 不動產私募基金	「表12-2：受益憑證及國外表彰基金餘額明細表(總計)」第(17)欄第(40)列	-	0.2813	-
94	0.2.2.3.6.8 基礎建設基金	「表05-1：資金運用表」第(5)欄第(190)列	-	0.1018	-
95	0.2.2.3.6.9 對沖基金	「表05-1：資金運用表」第(5)欄第(192)列	-	0.2950	-
96	0.2.2.4 不動產		-		-
97	0.2.2.4.1 不動產(除0.2.2.4.2外)	「表13-2：不動產餘額明細表(總計)」第(16)欄第(17+18)列+「表30-7-3：不動產投資採市價評價計入自有資本調整計算表」第(12)欄第(11+12)列-「表30-7-4：投資用不動產為素地或自100年2月24日起未能符合即時利用並有收益認定標準且報經主管機關核准展延期限者加計風險資本額調整計算表」第(2)欄第(8+9)列	-	0.1117	-
98	0.2.2.4.2 不動產投資為素地或未能符合即時利用並有收益認定標準者	「表30-7-4：投資用不動產為素地或自100年2月24日起未能符合即時利用並有收益認定標準且報經主管機關核准展延期限者加計風險資本額調整計算表」第(2)欄第(8+9)列	-		-
99	0.2.2.5 放款	「表05-1：資金運用表」第(5)欄第(103+184+217)列	-	0.2371	-
100	0.2.2.6 應收票據	「表03：資產負債表」第(7)欄第(6)列	-	0.0536	-
101	0.2.2.7 ETF		-		-
102	0.2.2.7.1 ETF-股票型	「表05-1：資金運用表」第(11)欄第(30)列－「表30-14-1：公司上市股票及基金β值計算表」國內發行其投資區域包含國外之ETF-股票型--非控制與從屬關係	-	0.2730	-
103	0.2.2.7.2 ETF-債券型	「表05-1：資金運用表」第(5)欄第(31)列－「表30-14-1：公司上市股票及基金β值計算表」國內發行其投資區域包含國外之ETF-債券型--非控制與從屬關係	-	0.0810	-
104	0.2.2.7.3 ETF-其他型	「表05-1：資金運用表」第(5)欄第(32)列－「表30-14-1：公司上市股票及基金β值計算表」國內發行其投資區域包含國外之ETF-其他型--非控制與從屬關係	-	0.2165	-
105	0.2.2.7.4 國外ETF		-		-
106	0.2.2.7.4.1 ETF-股票型	「表05-1：資金運用表」第(11)欄第(193)列+「表30-14-1：公司上市股票及基金β值計算表」國內發行其投資區域包含國外之ETF-股票型--非控制與從屬關係	-	0.2458	-
107	0.2.2.7.4.2 ETF-債券型	「表05-1：資金運用表」第(5)欄第(194)列+「表30-14-1：公司上市股票及基金β值計算表」國內發行其投資區域包含國外之ETF-債券型--非控制與從屬關係	-	0.0633	-
108	0.2.2.7.4.3 ETF-其他型	「表05-1：資金運用表」第(5)欄第(195)列+「表30-14-1：公司上市股票及基金β值計算表」國內發行其投資區域包含國外之ETF-其他型--非控制與從屬關係	-	0.2009	-
109	0.2.2.8 ETN		-		-
110	0.2.2.8.1 ETN-投資標的市場於國內	「表05-1：資金運用表」第(5)欄第(33)列-「表30-14-1：公司上市股票及基金β值計算表」國內發行其投資區域包含國外之ETN--非控制與從屬關係	-	0.3031	-
111	0.2.2.8.2 ETN-投資標的市場於國外	「表30-14-1：公司上市股票及基金β值計算表」國內發行其投資區域包含國外之ETN--非控制與從屬關係	-	0.2813	-
112	0.2.2.9 其他投資(註7)		-		-
113	0.2.2.9.1 信託受益權	「表05-1：資金運用表」第(5)欄第(231)列	-	0.0456	-
114	0.2.2.9.2 組合式存款		-		-
115	0.2.2.9.2.1 "100%"保本組合式存款	風險資本額計算來源「表30-3-4：組合式存款風險資本額計算表」第(10)欄第(22)列	-		-
116	0.2.2.9.2.2 "90%"保本組合式存款	風險資本額計算來源「表30-3-4：組合式存款風險資本額計算表」第(10)欄第(44)列	-		-
117	0.2.2.9.3 其他		-		-
118	0.2.2.9.3.1 專案運用、公共及社會福利事業與其他主管機關核准項目	「表05-1：資金運用表」第(5)欄第(212)列	-	0.0565	-
119	0.2.2.9.3.2 公共投資及5+2產業(註6)	「表05-1：資金運用表」第(5)欄第(220)列	-	0.0319	-
120	0.2.2.9.3.3 其他	「表05-1：資金運用表」第(5)欄第(72+75+196+223+233)列	-	0.0456	-
121	0.3 匯率風險(註7)	「表05-1：資金運用表」第(5)欄第(166)列+「表30-14-1：公司上市股票及基金β值計算表」國內發行其投資區域包含國外之受益憑證(關係人)	-	0.0661	-

122	《資產風險--關係人風險》總計		-		-

註

1 本報告各項資產之金額應依「保險業計算資本適足率之資產認許標準及評價原則」計算。

2 針對存款於關係人之機構或投資關係人之受益憑證者，若該機構已經信用評等機構評定達一定程度以上者，公司可提供該項信評資料，以作為係數上扣減之憑據；
相關信用評等規範詳「保險業計算資本適足率之信用評等資訊係數調整規範」。但不包括以β值計算係數之受益憑證。

3 本欄所述之金額包含一般帳戶資產金額及勞退年金分離帳戶資產金額。

4 依金管保財字第10804277130號函規定，屬實質互相投資之具資本性質債券或負債型特別股，應將投資金額全數由自有資本扣除。

5 大陸地區設立之分公司、子公司或參股投資之大陸地區保險業，雖非屬於保險法第146條之4規定及同條第3項授權訂定之國外投資管理辦法所稱「國外保險相關事業」，惟於填報RBC報表時，大陸地區之分公司、子公司或參股投資之大陸地區保險業應填列於「國外保險相關事業」相關欄位。

6 依「保險業資金辦理專案運用公共及社會福利事業投資管理辦法」第5條第2項第3款投資國家級投資公司、證投信及證券商轉投資子公司擔任普通合夥人設立之國內私募股權基金並投資於公共投資及金管保財字第

保險股份有限公司(分公司) 年度(月)報表

表30-3：C1：資產風險--非關係人風險計算表

單位：新台幣元

列號	風險項目	資料來源 (註7)	金額 (註6)	前一年度自7/1至12/31之金額 (註8)	風險係數	風險資本額
			(1)	(2)	(3)	(4)=[(1)+(2)]*(3)
1	C1a 國內資產風險		-			-
2	1.1 現金及銀行存款	「表05-1：資金運用表」第(5)欄第(1+2)列	-		0.0000	-
3	1.2 有價證券		-			-
4	1.2.1 債券		-			-
5	1.2.1.1 公債及國庫券	「表05-1：資金運用表」第(5)欄第(7)列	-		0.0000	-
6	1.2.1.2 公司債		-			-
7	1.2.1.2.1 屬實質互相投資之具資本性質債券	「表30-7-8：投資「國內保險業」及「國內金控公司」發行之具資本性質債券或負債型特別股由自有資本扣除計算表」第(27)欄第(13)列	-		N/A(註9)	
8	1.2.1.2.2 非「屬實質互相投資之具資本		-			-
9	1.2.1.2.2.1 有評等公司債	風險資本額計算來源「表30-3-1：C1a：國內資產風險--非關係人且非屬實質互相投資之具資本性質債券或負債型特別股之信用風險計算表」第(5)欄第(19-115)列	-			-
10	1.2.1.2.2.2 無評等公司債但提供保證的機構有評等	風險資本額計算來源「表30-3-1：C1a：國內資產風險--非關係人且非屬實質互相投資之具資本性質債券或負債型特別股之信用風險計算表」第(5)欄第(38)列	-			-
11	1.2.1.2.2.3 可轉換公司債及附認股權公司債	「表30-3-1：C1a：國內資產風險--非關係人且非屬保險業相互投資之具資本性質債券或負債型特別股之信用風險計算表」第(3)欄第(39)列	-		0.2080	-
12	1.2.1.3 金融債券	風險資本額計算來源「表30-3-1：C1a：國內資產風險--非關係人且非屬實質互相投資之具資本性質債券或負債型特別股之信用風險計算表」第(5)欄第(58)列	-			-
13	1.2.1.4 不動產及金融資產受益證券(含資產基礎證		-			-
14	1.2.1.4.1 有評等不動產(REAT)及金融資產受益證券	風險資本額計算來源「表30-3-1：C1a：國內資產風險--非關係人且非屬實質互相投資之具資本性質債券或負債型特別股之信用風險計算表」第(5)欄第(77)列	-			-
15	1.2.1.4.2 無評等不動產(REAT)及金融資產受益證券	風險資本額計算來源「表30-3-1：C1a：國內資產風險--非關係人且非屬實質互相投資之具資本性質債券或負債型特別股之信用風險計算表」第(5)欄第(78)列	-			-
16	1.2.1.4.3 不動產投資信託受益證券(REIT)	「表30-3-1：C1a：國內資產風險--非關係人且非屬實質互相投資之具資本性質債券或負債型特別股之信用風險計算表」第(3)欄第(79)列	-		0.0595	-
17	1.2.2 票券		-			-
18	1.2.2.1 可轉讓定期存單	「表05-1：資金運用表」第(5)欄第(11)列	-		0.0026	-
19	1.2.2.2 銀行承兌匯票	「表05-1：資金運用表」第(5)欄第(12)列	-		0.0026	-
20	1.2.2.3 金融機構保證商業本票	「表05-1：資金運用表」第(5)欄第(13)列	-		0.0026	-
21	1.2.2.4 附買回條件之債券	「表05-1：資金運用表」第(5)欄第(14)列	-		0.0026	-
22	1.2.3 股票		-			-
23	1.2.3.1 上市普通股		-			-
24	1.2.3.1.1 擔任被投資公司之董監事	「表10-4：非關係人股票投資明細表」第(6)欄第(3+19)列	-		0.3163	-
25	1.2.3.1.2 未擔任被投資公司之董監事	「表10-4：非關係人股票投資明細表」第(6)欄第(4+20)列 -「表16-2-1：衍生性商品餘額明細表(總計)-以避險為目的」第(16)欄第(35)列	-		0.2730	-
26	1.2.3.2 上櫃普通股		-			-
27	1.2.3.2.1 擔任被投資公司之董監事	「表10-4：非關係人股票投資明細表」第(6)欄第(6+22)列	-		0.3802	-
28	1.2.3.2.2 未擔任被投資公司之董監事	「表10-4：非關係人股票投資明細表」第(6)欄第(7+23)列	-		0.3202	-
29	1.2.3.3 非上市上櫃普通股	「表10-4：非關係人股票投資明細表」第(5)欄第(8+24)列	-		0.3750	-
30	1.2.3.4 特別股		-			-
31	1.2.3.4.1 屬實質互相投資之負債型特別股	「表30-7-8：投資「國內保險業」及「國內金控公司」發行之具資本性質債券或負債型特別股由自有資本扣除計算表」第(28+29)欄第(13)列	-		N/A(註9)	
32	1.2.3.4.2 非「屬實質互相投資之負債型		-			-
33	1.2.3.4.2.1 固定收益特別股	風險資本額計算來源「表30-3-1：C1a：國內資產風險--非關係人且非屬實質互相投資之具資本性質債券或負債型特別股之信用風險計算表」第(5)欄第(96)列	-			-
34	1.2.3.4.2.2 非固定收益特別股	「表10-4：非關係人股票投資明細表」第(6)欄第(12+28)列與第(5)欄第(13+29)列之合計數-「表30-7-8：投資「國內保險業」及「國內金控公司」發行之具資本性質債券或負債型特別股由自有資本扣除計算表」第(29)欄第(12)列	-		0.2100	-
35	1.2.4 受益憑證(註1)		-			-
36	1.2.4.1 股票型共同基金	「表05-1：資金運用表」第(11)欄第(52)列－「表30-14-1：公司上市股票及基金β值計算表」國內發行共投資區域包含國外之股票型共同基金帳載價值	-		0.2730	-
37	1.2.4.2 債券型共同基金	「表05-1：資金運用表」第(5)欄第(53)列－「表30-14-1：公司上市股票及基金β值計算表」國內發行共投資區域包含國外之債券型共同基金帳載價值	-		0.0810	-
38	1.2.4.3 平衡型共同基金	「表05-1：資金運用表」第(11)欄第(54)列－「表30-14-1：公司上市股票及基金β值計算表」國內發行共投資區域包含國外之平衡型共同基金帳載價值	-		0.2730	-
39	1.2.4.4 貨幣型共同基金	「表05-1：資金運用表」第(5)欄第(56)列	-		0.0140	-
40	1.2.4.5 私募基金	「表05-1：資金運用表」第(5)欄第(57)列	-		0.2813	-
41	1.2.5 ETF		-			-
42	1.2.5.1 ETF-股票型	「表05-1：資金運用表」第(11)欄第(17)列－「表30-14-1：公司上市股票及基金β值計算表」國內發行共投資區域包含國外之ETF-股票型帳載價值	-		0.2730	-
43	1.2.5.2 ETF-債券型	「表05-1：資金運用表」第(5)欄第(18)列－「表30-14-1：公司上市股票及基金β值計算表」國內發行共投資區域包含國外之ETF-債券型帳載價值	-		0.0810	-
44	1.2.5.3 ETF-其他型	「表05-1：資金運用表」第(5)欄第(19)列－「表30-14-1：公司上市股票及基金β值計算表」國內發行共投資區域包含國外之ETF-其他型帳載價值	-		0.2165	-
45	1.2.6 ETN	「表05-1：資金運用表」第(5)欄第(20)列－「表30-14-1：公司上市股票及基金β值計算表」國內發行共投資區域包含國外之ETN帳載價值	-		0.3031	-
46	1.3 不動產		-			-
47	1.3.1 投資用不動產(註2)		-			-
48	1.3.1.1 不動產投資		-			-
49	1.3.1.1.1 不動產投資(除1.3.1.1.2外)	「表13-2：不動產餘額明細表（總計）」第(6)欄第(2+3)列+「表30-7-3：不動產投資採市價評價計入自有資本調整計算表」第(12)欄第(2)列-「表30-7-4：投資用不動產為素地或自100年2月24日起未能符合即時利用並有收益認定標準且報經主管機關核准展延期限者加計風險資本額調整計算表」第(2)欄第(1)列	-		0.0781	-
50	1.3.1.1.2 不動產投資為素地或未能符合即時利用並有收益認定標準者	「表30-7-4：投資用不動產為素地或自100年2月24日起未能符合即時利用並有收益認定標準且報經主管機關核准展延期限者加計風險資本額調整計算表」第(2)欄第(1)列	-			-
51	1.3.1.2 承受擔保品		-			-
52	1.3.1.2.1 協議取得		-			-
53	1.3.1.2.1.1 協議取得(除1.3.1.2.1.2外)	「表13-2：不動產餘額明細表（總計）」第(6)欄第(4)列+「表30-7-3：不動產投資採市價評價計入自有資本調整計算表」第(12)欄第(3)列-「表30-7-4：投資用不動產為素地或自100年2月24日起未能符合即時利用並有收益認定標準且報經主管機關核准展延期限者加計風險資本額調整計算表」第(2)欄第(2)列	-		0.0883	-
54	1.3.1.2.1.2 不動產投資為素地或未能符合即時利用並有收益認定標準者	「表30-7-4：投資用不動產為素地或自100年2月24日起未能符合即時利用並有收益認定標準且報經主管機關核准展延期限者加計風險資本額調整計算表」第(2)欄第(2)列	-			-
55	1.3.1.2.2 經法院拍賣取得		-			-
56	1.3.1.2.2.1 經法院拍賣取得(除1.3.1.2.2.2)	「表13-2：不動產餘額明細表（總計）」第(6)欄第(5)列+「表30-7-3：不動產投資採市價評價計入自有資本調整計算表」第(12)欄第(4)列-「表30-7-4：投資用不動產為素地或自100年2月24日起未能符合即時利用並有收益認定標準且報經主管機關核准展延期限者加計風險資本額調整計算表」第(2)欄第(3)列	-		0.0353	-
57	1.3.1.2.2.2 不動產投資為素地或未能符合即時利用並有收益認定標準者	「表30-7-4：投資用不動產為素地或自100年2月24日起未能符合即時利用並有收益認定標準且報經主管機關核准展延期限者加計風險資本額調整計算表」第(2)欄第(3)列	-			-
58	1.3.2 自用不動產	「表13-2：不動產餘額明細表（總計）」第(6)欄第(1)列	-		0.0781	-
59	1.4 放款		-			-
60	1.4.1 人壽保險單放款	「表05-1：資金運用表」第(5)欄第(96)列	-		0.0000	-
61	1.4.2 擔保放款		-			-
62	1.4.2.1 不動產擔保放款	「表05-1：資金運用表」第(5)欄第(97+203)列	-		0.0072	-
63	1.4.2.2 動產擔保放款	「表05-1：資金運用表」第(5)欄第(98+204)列	-		0.0108	-
64	1.4.2.3 有價證券質押放款	「表05-1：資金運用表」第(5)欄第(99+205)列	-		0.0396	-
65	1.4.2.4 銀行保證放款	「表05-1：資金運用表」第(5)欄第(100+206)列	-		0.0048	-
66	1.5 其他投資資產		-			-
67	1.5.1專案運用、公共及社會福利事業與其他主管機關核准		-			-
68	1.5.1.1政策性	「表05-1：資金運用表」第(5)欄第(199)列	-		0.0128	-
69	1.5.1.2創業投資	「表10-3：關係人股票投資明細表」第(6+7)欄第(20)列+「表10-4：非關係人股票投資明細表」第(5)欄第(16)列	-		0.3375	-
70	1.5.1.3公共投資及5+2產業	「表05-1：資金運用表」第(5)欄第(207)列	-		0.0319	-
71	1.5.2其他投資		-			-
72	1.5.2.1 信託受益權	「表05-1：資金運用表」第(5)欄第(235)列	-		0.0319	-
73	1.5.2.2 組合式存款		-			-
74	1.5.2.2.1 "100%"保本組合式存款	風險資本額計算來源「表30-3-4：組合式存款風險資本額計算表」第(11)欄第(22)列	-			-
75	1.5.2.2.2 "90%"保本組合式存款	風險資本額計算來源「表30-3-4：組合式存款風險資本額計算表」第(11)欄第(44)列	-			-
76	1.5.2.3 其他	「表05-1：資金運用表」第(5)欄第(21+55+58+208+237)列－「表10-4：非關係人股票投資成本與市價明細表」第(2)欄第(30)列	-		0.0319	-
77	1.6 國內外資產集中度風險--國內部份		-		1.0000	-
78	1.7 應收款項		-			-
79	1.7.1 應收保費	「表03：資產負債表」第(7)欄第(8)列	-		0.0375	-
80	1.7.2 應收利息及收益	「表03：資產負債表」第(7)欄第(10)列	-		0.0100	-
81	1.7.3 應收票據	「表03：資產負債表」第(7)欄第(3)列	-		0.0375	-
82	1.7.4 催收款項		-			-
83	1.7.4.1 直接業務	「表03：資產負債表」第(7)欄第(7+9)列	-		0.5250	-
84	1.7.4.2 再保業務	「表03：資產負債表」第(7)欄第(60+62)列	-		0.3750	-
85	1.7.4.3 其他業務	「表03：資產負債表」第(7)欄第(11+13)列	-		0.4500	-
86	1.7.5 其他應收款項	「表03：資產負債表」第(7)欄第(12+14)列	-		0.0375	-

87	1.8 再保險資產	「表30-3-5：再保險資產風險資本額計算表」第(2)欄第(8)列	-			-

88	C1b 國外資產風險		-			-
89	1b.1 已開發國家		-			-
90	1b.1.1 現金及外幣存款	「表05-1：資金運用表」第(5)欄第(107)列	-		0.0000	-
91	1b.1.2 固定型收益投資		-			-
92	1b.1.2.1 公債	風險資本額計算來源「表30-3-2：C1b：國外資產風險--非關係人信用風險計算表」第(6)欄第(22)列	-			-
93	1b.1.2.2 公司債及金融資產受益證券(含資產基礎證券)	風險資本額計算來源「表30-3-2：C1b：國外資產風險--非關係人信用風險計算表」第(6)欄第(44)列	-			-
94	1b.1.2.3 不動產投資信託基金	風險資本額計算來源「表30-3-2：C1b：國外資產風險--非關係人信用風險計算表」第(6)欄第(66)列	-			-
95	1b.1.2.4 其他		-			-
96	1b.1.2.4.1 有信用評等者	風險資本額計算來源「表30-3-2：C1b：國外資產風險--非關係人信用風險計算表」第(6)欄第(88)列	-			-
97	1b.1.2.4.2 無信用評等者	「表05-1：資金運用表」第(5)欄第(115)列	-		0.3000	-
98	1b.1.3 股票		-			-
99	1b.1.3.1 普通股	「表10-4：非關係人股票投資成本與市價明細表」第(6)欄第(31+36)列與第(5)欄第(37)列之合計數	-		0.2458	-
100	1b.1.3.2 特別股		-			-
101	1b.1.3.2.1 固定收益特別股	風險資本額計算來源「表30-3-2：C1b：國外資產風險--非關係人信用風險計算表」第(6)欄第(110)列	-			-
102	1b.1.3.2.2 非固定收益特別股	「表10-4：非關係人股票投資明細表」第(6)欄第(41)列與第(5)欄第(42)列之合計數	-		0.2458	-
103	1b.1.4 受益憑證及信託資金		-			-
104	1b.1.4.1 股票型共同基金	「表12-2：受益憑證及國外表彰基金餘額明細表(總計)」第(20)欄第(43)列+「表30-14-1：公司上市股票及基金β值計算表」國內發行其投資區域包含國外之股票型共同基金帳載價值-已開發國家	-		0.2458	-
105	1b.1.4.2 債券型共同基金	「表12-2：受益憑證及國外表彰基金餘額明細表(總計)」第(17)欄第(44)列+「表30-14-1：公司上市股票及基金β值計算表」國內發行其投資區域包含國外之債券型共同基金帳載價值-已開發國家	-		0.0633	-
106	1b.1.4.3 平衡型共同基金	「表12-2：受益憑證及國外表彰基金餘額明細表(總計)」第(20)欄第(45)列+「表30-14-1：公司上市股票及基金β值計算表」國內發行其投資區域包含國外之平衡型共同基金帳載價值-已開發國家	-		0.2458	-
107	1b.1.4.4 貨幣型共同基金	「表12-2：受益憑證及國外表彰基金餘額明細表(總計)」第(17)欄第(46)列	-		0.0109	-
108	1b.1.4.5 私募股權基金	「表12-2：受益憑證及國外表彰基金餘額明細表(總計)」第(17)欄第(47)列	-		0.2813	-
109	1b.1.4.6 私募債權基金	「表12-2：受益憑證及國外表彰基金餘額明細表(總計)」第(17)欄第(48)列	-		0.2813	-
110	1b.1.4.7 不動產私募基金	「表12-2：受益憑證及國外表彰基金餘額明細表(總計)」第(17)欄第(49)列	-		0.2813	-
111	1b.1.4.8 基礎建設基金	「表05-1：資金運用表」第(5)欄第(133)列	-		0.1018	-
112	1b.1.5 放款		-			-
113	1b.1.5.1 外幣保單放款	「表05-1：資金運用表」第(5)欄第(123)列	-		0.0000	-
114	1b.1.5.2 其他放款	「表05-1：資金運用表」第(5)欄第(124)列	-		0.2575	-
115	1b.1.6 不動產		-			-
116	1b.1.6.1 不動產(除1b.1.6.2外)	「表13-2：不動產餘額明細表(總計)」第(11)欄第(8+11)列+「表30-7-3：不動產投資採市價評價計入自有資本調整計算表」第(12)欄第(6)列-「表30-7-4：投資用不動產為素地或自100年2月24日起未能符合即時利用並有收益認定標準且報經主管機關核准展延期限者加計風險資本額調整計算表」第(2)欄第(4)列	-		0.1000	-
117	1b.1.6.2 不動產投資為素地或未能符合即時利用並有收益認定標準者	「表30-7-4：投資用不動產為素地或自100年2月24日起未能符合即時利用並有收益認定標準且報經主管機關核准展延期限者加計風險資本額調整計算表」第(2)欄第(4)列	-			-
118	1b.1.7 對沖基金	「表05-1：資金運用表」第(5)欄第(126)列	-		0.2950	-
119	1b.1.8 ETF - 股票型	「表05-1：資金運用表」第(11)欄第(127)列+「表30-14-1：公司上市股票及基金β值計算表」國內發行其投資區域包含國外之ETF-股票型帳載價值-已開發國	-		0.2458	-
120	1b.1.9 ETF - 債券型	「表05-1：資金運用表」第(5)欄第(128)列+「表30-14-1：公司上市股票及基金β值計算表」國內發行其投資區域包含國外之ETF-債券型帳載價值-已開發國家	-		0.0633	-
121	1b.1.10 ETF - 其他型	「表05-1：資金運用表」第(5)欄第(129)列+「表30-14-1：公司上市股票及基金β值計算表」國內發行其投資區域包含國外之ETF-其他型帳載價值-已開發國家	-		0.2009	-
122	1b.1.11 ETN	「表30-14-1：公司上市股票及基金β值計算表」國內發行其投資區域包含國外之ETN帳載價值-已開發國家	-		0.2813	-
123	1b.1.12 組合式存款		-			-
124	1b.1.12.1 "100%"保本組合式存款	風險資本額計算來源「表30-3-4：組合式存款風險資本額計算表」第(12)欄第(22)列	-			-
125	1b.1.12.2 "90%"保本組合式存款	風險資本額計算來源「表30-3-4：組合式存款風險資本額計算表」第(12)欄第(44)列	-			-
126	1b.1.13 其他		-			-
127	1b.1.13.1 其他(除1b.1.13.2外)	「表05-1：資金運用表」第(5)欄第(130)列-「表05-1：資金運用表」第(5)欄第(132)列-「表05-1：資金運用表」第(5)欄第(133)列-「表13-4：國外及大陸地區不動產投資情形明細表」第(12)欄第(已開發國家)列	-		0.3000	-
128	1b.1.13.2 經由信託方式取得國外及大陸地區不動	「表13-4：國外及大陸地區不動產投資情形明細表」第(12)欄第(已開發國家)	-		0.1000	-
129	1b.2 新興市場		-			-
130	1b.2.1 現金及外幣存款	「表05-1：資金運用表」第(5)欄第(137)列	-		0.0000	-
131	1b.2.2 固定型收益投資		-			-
132	1b.2.2.1 公債(註4)	風險資本額計算來源「表30-3-2：C1b：國外資產風險--非關係人信用風險計算表」第(7)欄第(22)列	-			-
133	1b.2.2.2 公司債及金融資產受益證券(含資產基礎證券)	風險資本額計算來源「表30-3-2：C1b：國外資產風險--非關係人信用風險計算表」第(7)欄第(44)列	-			-
134	1b.2.2.3 不動產投資信託基金	風險資本額計算來源「表30-3-2：C1b：國外資產風險--非關係人信用風險計算表」第(7)欄第(66)列	-			-
135	1b.2.2.4 其他		-			-
136	1b.2.2.4.1 有信用評等者	風險資本額計算來源「表30-3-2：C1b：國外資產風險--非關係人信用風險計算表」第(7)欄第(88)列	-			-
137	1b.2.2.4.2 無信用評等者	「表05-1：資金運用表」第(5)欄第(145)列	-		0.3000	-
138	1b.2.3 股票		-			-
139	1b.2.3.1 普通股	「表10-4：非關係人股票投資成本與市價明細表」第(6)欄第(32+44)列與第(5)欄與第(45)列之合計數	-		0.2999	-
140	1b.2.3.2 特別股		-			-
141	1b.2.3.2.1 固定收益特別股	風險資本額計算來源「表30-3-2：C1b：國外資產風險--非關係人信用風險計算表」第(7)欄第(110)列	-			-
142	1b.2.3.2.2 非固定收益特別股	「表10-4：非關係人股票投資明細表」第(6)欄第(49)列與第(5)欄與第(50)列之合計數	-		0.2999	-
143	1b.2.4 受益憑證及信託資金		-			-
144	1b.2.4.1 股票型共同基金	「表12-2：受益憑證及國外表彰基金餘額明細表(總計)」第(20)欄第(51)列+「表30-14-1：公司上市股票及基金β值計算表」國內發行其投資區域包含國外之股票型共同基金帳載價值-新興市場	-		0.2999	-
145	1b.2.4.2 債券型共同基金	「表12-2：受益憑證及國外表彰基金餘額明細表(總計)」第(17)欄第(52)列+「表30-14-1：公司上市股票及基金β值計算表」國內發行其投資區域包含國外之債券型共同基金帳載價值-新興市場	-		0.0835	-
146	1b.2.4.3 平衡型共同基金	「表12-2：受益憑證及國外表彰基金餘額明細表(總計)」第(20)欄第(53)列+「表30-14-1：公司上市股票及基金β值計算表」國內發行其投資區域包含國外之平衡型共同基金帳載價值-新興市場	-		0.2999	-
147	1b.2.4.4 貨幣型共同基金	「表12-2：受益憑證及國外表彰基金餘額明細表(總計)」第(17)欄第(54)列	-		0.0144	-
148	1b.2.4.5 私募股權基金	「表12-2：受益憑證及國外表彰基金餘額明細表(總計)」第(17)欄第(55)列	-		0.3000	-
149	1b.2.4.6 私募債權基金	「表12-2：受益憑證及國外表彰基金餘額明細表(總計)」第(17)欄第(56)列	-		0.3000	-
150	1b.2.4.7 不動產私募基金	「表12-2：受益憑證及國外表彰基金餘額明細表(總計)」第(17)欄第(57)列	-		0.3000	-
151	1b.2.5 放款		-			-
152	1b.2.5.1 外幣保單放款	「表05-1：資金運用表」第(5)欄第(153)列	-		0.0000	-
153	1b.2.5.2 其他放款	「表05-1：資金運用表」第(5)欄第(154)列	-		0.2575	-
154	1b.2.6 不動產		-			-
155	1b.2.6.1 不動產(除1b.2.6.2外)	「表13-2：不動產餘額明細表(總計)」第(11)欄第(9+12)列+「表30-7-3：不動產投資採市價評價計入自有資本調整計算表」第(12)欄第(7)列-「表30-7-4：投資用不動產為素地或自100年2月24日起未能符合即時利用並有收益認定標準且報經主管機關核准展延期限者加計風險資本額調整計算表」第(2)欄第(5)列	-		0.1000	-
156	1b.2.6.2 不動產投資為素地或未能符合即時利用並有收益認定標準者	「表30-7-4：投資用不動產為素地或自100年2月24日起未能符合即時利用並有收益認定標準且報經主管機關核准展延期限者加計風險資本額調整計算表」第(2)欄第(5)列	-			-
157	1b.2.7 對沖基金	「表05-1：資金運用表」第(5)欄第(156)列	-		0.2950	-
158	1b.2.8 ETF - 股票型	「表05-1：資金運用表」第(11)欄第(157)列+「表30-14-1：公司上市股票及基金β值計算表」國內發行其投資區域包含國外之ETF-股票型帳載價值-新興市場	-		0.2999	-
159	1b.2.9 ETF - 債券型	「表05-1：資金運用表」第(5)欄第(158)列+「表30-14-1：公司上市股票及基金β值計算表」國內發行其投資區域包含國外之ETF-債券型帳載價值-新興市場	-		0.0835	-
160	1b.2.10 ETF - 其他型	「表05-1：資金運用表」第(5)欄第(159)列+「表30-14-1：公司上市股票及基金β值計算表」國內發行其投資區域包含國外之ETF-其他型帳載價值-新興市場	-		0.2887	-
161	1b.2.11 ETN	「表30-14-1：公司上市股票及基金β值計算表」國內發行其投資區域包含國外之ETN帳載價值-新興市場	-		0.4042	-
162	1b.2.12 組合式存款		-			-
163	1b.2.12.1 "100%"保本組合式存款	風險資本額計算來源「表30-3-4：組合式存款風險資本額計算表」第(13)欄第(22)列	-			-
164	1b.2.12.2 "90%"保本組合式存款	風險資本額計算來源「表30-3-4：組合式存款風險資本額計算表」第(13)欄第(44)列	-			-
165	1b.2.13 其他		-			-
166	1b.2.13.1 其他(除1b.2.13.2外)	「表05-1：資金運用表」第(5)欄第(160)列-「表05-1：資金運用表」第(5)欄第(162)列-「表13-4：國外及大陸地區不動產投資情形明細表」第(12)欄第(新興市場)列	-		0.3000	-
167	1b.2.13.2 經由信託方式取得國外及大陸地區不動	「表13-4：國外及大陸地區不動產投資情形明細表」第(12)欄第(新興市場)列	-		0.1000	-

168	1b.3 外匯風險		-			-
169	1b.3.1兌台幣之風險	本表1b.1.1~1b.1.13金額合計+本表1b.2.1~1b.2.13金額合計－「表16-2-1：衍生性商品餘額明細表(總計)-以避險為目的」第(5)欄第(6)列－「表16-2-1：衍生性商品餘額明細表(總計)-以避險為目的」第(8)欄第(6)列－「表30-3-3：傳統型外幣保單外匯風險計算表」第(2)欄合計數第(81)列	-		0.0661	-
170	1b.3.2兌外幣之風險	風險資本額計算來源「表30-3-3：傳統型外幣保單外匯風險計算表」第(3)欄合計數第(81)列	-			-
171	1b.4 借券再投資風險	風險資本額計算來源「表30-16：國外借券再投資風險資本額計算表」第(9)欄合計數	-			
172	1b.5 國內外資產集中度風險--國外部份		-		1.0000	-
173	C1c 不計入風險資本額計算之項目		-			-
174	1c.1 或有負債	經會計師簽證之財務報表附註揭露事項之確定額度			0.0100	-
175	1c.2 衍生性金融商品		-		註5	
176	1c.2.1 以避險為目的	「表16-2-1：衍生性商品餘額明細表(總計)-以避險為目的」第(27)列第(5+8)欄	-			
177	1c.2.2 以增加收益為目的	「表16-2-2：衍生性商品餘額明細表(總計)-以增加收益為目的(買入衍生性商品)」第(16)列第(2+5+8)欄＋「表16-2-3：衍生性商品餘額明細表(總計)-以增加收益為目的(售出衍生性商品)」第(13)列第(2+5+8)欄	-			
178	**《資產風險--非關係人風險》總計**		-			-

註

1 若投資受益憑證且該標的已經信用評等機構評定達一定程度以上者，公司可提供該項信評資料，以作為係數上扣減之憑據，但不包括以β值計算係數之受益憑證。

2 本項資料來源因公司投資不動產筆數多寡而使列號變更，請依其投資筆數酌予修正資料來源列號。

3 本項專業運用、公共及社會福利事業與其他主管機關核准項目含政策性、創業投資及公共投資及5+2產業部分，其他專業運用公共及社會福利事業投資依其投資額別歸類於各項資產中。公共投資及5+2產業係指依「保險業資金辦理專業運用公共及社會福利事業投資管理辦法」第5條第2項第3款投資國家級投資公司、證投信及證券商轉投資子公司擔任普通合夥人設立之國內私募股權基金並投資於公共投資及金管保財字第10610908021號令第一點各款所列事項。

4 新興市場所發行之公債，其等級係依照其國家主權評等與債券評等等級取較低者為準，並按評等等級所對應之數值作為風險係數。

5 對於因從事國外投資所進行之避險行為，除匯率相關(標準避險)外，暫不作風險資本額之扣抵，本項僅列示從事衍生性金融商品之部位金額。

6 本欄所述之金額包含一般帳戶資產金額及勞退年金分離帳戶資產金額。

7 本列所述之資料來源說明中，若風險資本額另由計算表計算而得者，係指風險資本額之連結欄位。

8 填報半年報報表時，資料來源表之數值僅包含本半年度金額，應加計前一年度下半年(7/1至12/31)金額，用以表示年化後金額。此欄位於填列年報時免填。

9 依金管保財字第1080427713O號函規定，屬實質互相投資之具資本性質債券或負債型特別股，應將投資金額全數由自有資本扣除。

保險股份有限公司(分公司) 年度(月)報表

表30-3-1：C1a：國內資產風險--非關係人且非屬實質互相投資之具資本性質債券或負債型特別股之信用風險計算表　　單位：新台幣元, %

列號	資產項目	信用評等 中華信評	金額	風險係數	風險資本額
	(1)	(2)	(3)	(4)	(5)
1	公司債(註7)	twAAA		-	-
2		twAA+		-	-
3		twAA		0.0031	-
4		twAA-		0.0062	-
5		twA+		0.0074	-
6		twA		0.0086	-
7		twA-		0.0098	-
8		twBBB+		0.0180	-
9		twBBB		0.0263	-
10		twBBB-		0.0345	-
11		twBB+		0.0480	-
12		twBB		0.0615	-
13		twBB-		0.0750	-
14		twB+		0.1075	-
15		twB		0.1400	-
16		twB-		0.1725	-
17		twCCC+		0.2112	-
18		twCCC		0.2165	-
19	有評等公司債合計數		-		-
20	無評等公司債但提供保證的機構有評等(註7)	twAAA		-	-
21		twAA+		-	-
22		twAA		0.0031	-
23		twAA-		0.0062	-
24		twA+		0.0074	-
25		twA		0.0086	-
26		twA-		0.0098	-
27		twBBB+		0.0180	-
28		twBBB		0.0263	-
29		twBBB-		0.0345	-
30		twBB+		0.0480	-
31		twBB		0.0615	-
32		twBB-		0.0750	-
33		twB+		0.1075	-
34		twB		0.1400	-
35		twB-		0.1725	-
36		twCCC+		0.2112	-
37		twCCC		0.2165	-
38	無評等公司債但提供保證的機構有評等合計數		-		-
39	可轉換公司債及附認股權公司債(篩選自表11-1 第17欄C選項之國內非關係人投資)				
40	金融債券(註1)、(註7)	twAAA		-	-
41		twAA+		-	-
42		twAA		0.0031	-
43		twAA-		0.0062	-
44		twA+		0.0074	-
45		twA		0.0086	-
46		twA-		0.0098	-
47		twBBB+		0.0180	-
48		twBBB		0.0263	-
49		twBBB-		0.0345	-
50		twBB+		0.0480	-
51		twBB		0.0615	-
52		twBB-		0.0750	-
53		twB+		0.1075	-
54		twB		0.1400	-
55		twB-		0.1725	-
56		twCCC+		0.2112	-
57		twCCC		0.2165	-
58	金融債券合計數		-		-
59	不動產受益證券及金融資產受益證券(含資產基礎證券)(REAT)	twAAA		-	-
60		twAA+		-	-
61		twAA		0.0031	-
62		twAA-		0.0062	-
63		twA+		0.0074	-
64		twA		0.0086	-
65		twA-		0.0098	-
66		twBBB+		0.0180	-
67		twBBB		0.0263	-
68		twBBB-		0.0345	-
69		twBB+		0.0480	-
70		twBB		0.0615	-
71		twBB-		0.0750	-
72		twB+		0.1075	-
73		twB		0.1400	-
74		twB-		0.1725	-
75		twCCC+		0.2112	-
76		twCCC		0.2165	-
77	有評等不動產及金融資產受益證券(含資產基礎證券)(REAT)合計數		-		-

78	無評等不動產(REAT)及金融資產受益證券	-		-
79	不動產投資信託受益證券(REIT)(篩選自表09-1 證券種類H2(非關係人))			

80	固定收益特別股(註1)、(註6)	twAAA		0.0031	-
81		twAA+		0.0062	-
82		twAA		0.0074	-
83		twAA-		0.0086	-
84		twA+		0.0098	-
85		twA		0.0180	-
86		twA-		0.0263	-
87		twBBB+		0.0345	-
88		twBBB		0.0480	-
89		twBBB-		0.0615	-
90		twBB+		0.0750	-
91		twBB		0.1075	-
92		twBB-		0.1400	-
93		twB+		0.1725	-
94		twB		0.2112	-
95		twB-		0.2165	-
96	固定收益特別股合計數		-		-
97	可減除計算風險資本之金額 - 非屬實質互相投資之具資本性質債券(註8)	twAAA		-	-
98		twAA+		-	-
99		twAA		0.0031	-
100		twAA-		0.0062	-
101		twA+		0.0074	-
102		twA		0.0086	-
103		twA-		0.0098	-
104		twBBB+		0.0180	-
105		twBBB		0.0263	-
106		twBBB-		0.0345	-
107		twBB+		0.0480	-
108		twBB		0.0615	-
109		twBB-		0.0750	-
110		twB+		0.1075	-
111		twB		0.1400	-
112		twB-		0.1725	-
113		twCCC+		0.2112	-
114		twCCC		0.2165	-
115	可減除計算風險資本之金額- 非屬實質互相投資之具資本性質債券合計數		-		-

註1 若無法取得投資標的之信用評等等級者，則按最低評等等級所對應之數值作為風險係數。
註2 本表第(3)欄第(19+38+39)列加計表30-3第(1)欄第(7)列之合計數應與表05-1第(5)欄第(42)列金額相等。
註3 本表第(3)欄第(77+78+79)列合計數應與表05-1第(5)欄第(15+16)列金額相等。
註4 本表第(3)欄第(58)列應與表05-1第(5)欄第(10)列金額相等。
註5 本表第(3)欄第(96)列加計表30-7-8第(28)欄第(12)列之合計數應與表10-4第(6)欄第(10+26)列金額相等。
註6 係指依資產負債表日前半年每日收盤價計算之算術平均價格
註7 債券投資因信用風險顯著增加已依IFRS9規定計算其存續期間之預期信用損失者，可採最高信評等級係數計算本表信用風險。
次順位公司債及次順位金融債券本身無信用評等採發行人評等計提風險資本者，調整以發行人評等降3個評等等級計提風險資本。
註8 本表第(3)欄第(115)列應與表30-7-8第(27)欄第(14)列。

保險股份有限公司(分公司) 年度(月)報表

表30-3-2：C1b：國外資產風險--非關係人信用風險計算表

單位：新台幣元, %

列號	資產項目	債券信用/主權評等 Moody's	金額		風險係數	風險資本額	
			已開發國家	新興市場		已開發國家	新興市場
	(1)	(2)	(3)	(4)	(5)	(6)	(7)
1	公債	Aaa			-	-	-
2		Aa1			-	-	-
3		Aa2			-	-	-
4		Aa3			-	-	-
5		A1			0.0031	-	-
6		A2			0.0062	-	-
7		A3			0.0074	-	-
8		Baa1			0.0086	-	-
9		Baa2			0.0098	-	-
10		Baa3			0.0180	-	-
11		Ba1			0.0263	-	-
12		Ba2			0.0345	-	-
13		Ba3			0.0480	-	-
14		B1			0.0615	-	-
15		B2			0.0750	-	-
16		B3			0.1075	-	-
17		Caa1			0.1400	-	-
18		Caa2			0.1725	-	-
19		Caa3			0.2112	-	-
20		Ca			0.2500	-	-
21		C			0.2887	-	-
22	公債合計		-	-		-	-
23	公司債及金融資產受益證券(含資產基礎證券)	Aaa			-	-	-
24		Aa1			-	-	-
25		Aa2			-	-	-
26		Aa3			-	-	-
27		A1			0.0031	-	-
28		A2			0.0062	-	-
29		A3			0.0074	-	-
30		Baa1			0.0086	-	-
31		Baa2			0.0098	-	-
32		Baa3			0.0180	-	-
33		Ba1			0.0263	-	-
34		Ba2			0.0345	-	-
35		Ba3			0.0480	-	-
36		B1			0.0615	-	-
37		B2			0.0750	-	-
38		B3			0.1075	-	-
39		Caa1			0.1400	-	-
40		Caa2			0.1725	-	-
41		Caa3			0.2112	-	-
42		Ca			0.2500	-	-
43		C			0.2887	-	-
44	公司債及金融資產受益證券(含資產基礎證券)合		-	-		-	-
45	不動產投資信託基金(註2)	Aaa			-	-	-
46		Aa1			-	-	-
47		Aa2			-	-	-
48		Aa3			-	-	-
49		A1			0.0031	-	-
50		A2			0.0062	-	-
51		A3			0.0074	-	-
52		Baa1			0.0086	-	-
53		Baa2			0.0098	-	-
54		Baa3			0.0180	-	-
55		Ba1			0.0263	-	-
56		Ba2			0.0345	-	-
57		Ba3			0.0480	-	-
58		B1			0.0615	-	-
59		B2			0.0750	-	-
60		B3			0.1075	-	-
61		Caa1			0.1400	-	-
62		Caa2			0.1725	-	-
63		Caa3			0.2112	-	-
64		Ca			0.2500	-	-
65		C			0.2887	-	-
66	不動產投資信託基金合計		-	-		-	-

67		Aaa			-	-	-
68		Aa1			-	-	-
69		Aa2			-	-	-
70		Aa3			-	-	-
71		A1			0.0031	-	-
72		A2			0.0062	-	-
73		A3			0.0074	-	-
74		Baa1			0.0086	-	-
75		Baa2			0.0098	-	-
76		Baa3			0.0180	-	-
77	其他固定型收益投資	Ba1			0.0263	-	-
78		Ba2			0.0345	-	-
79		Ba3			0.0480	-	-
80		B1			0.0615	-	-
81		B2			0.0750	-	-
82		B3			0.1075	-	-
83		Caa1			0.1400	-	-
84		Caa2			0.1725	-	-
85		Caa3			0.2112	-	-
86		Ca			0.2500	-	-
87		C			0.2887	-	-
88	其他固定型收益投資合計		-	-		-	-
89		Aaa			-	-	-
90		Aa1			-	-	-
91		Aa2			-	-	-
92		Aa3			-	-	-
93		A1			0.0031	-	-
94		A2			0.0062	-	-
95		A3			0.0074	-	-
96		Baa1			0.0086	-	-
97		Baa2			0.0098	-	-
98	固定收益特別股票	Baa3			0.0180	-	-
99	(註2)、(註10)	Ba1			0.0263	-	-
100		Ba2			0.0345	-	-
101		Ba3			0.0480	-	-
102		B1			0.0615	-	-
103		B2			0.0750	-	-
104		B3			0.1075	-	-
105		Caa1			0.1400	-	-
106		Caa2			0.1725	-	-
107		Caa3			0.2112	-	-
108		Ca			0.2500	-	-
109		C			0.2887	-	-
110	固定收益特別股票合計數		-	-		-	-

註1 新興市場國家所發行之公債，其等級係依照其國家主權評等與債券評等等級取較低者為準，並按評等等級所對應之數值作為風險係數。債券投資因信用風險顯著增加已依IFRS9規定計算其存續期間之預期信用損失者，可採最高信評等級係數計算本表信用風險。

註2 若無法取得投資標的之信用評等等級者，則按最低評等等級所對應之數值作為風險係數。

註3 本表第(22)列第(3)欄與第(4)欄之金額應分別與表05-1第(5)欄之第(109)列及第(139)列之金額一致。

註4 本表第(44)列第(3)欄之金額應等於表05-1第(5)欄第(110+112)列之合計數。

註5 本表第(44)列第(4)欄之金額應等於表05-1第(5)欄第(140+142)列之合計數。

註6 本表第(66)列第(3)欄與第(4)欄之金額應分別與表05-1第(5)欄之第(111)列及第(141)列之金額一致。

註7 本表第(88)列第(3)欄與第(4)欄之金額應分別與表05-1第(5)欄之第(114)列及第(144)列之金額一致。

註8 本表第(110)列第(3)欄之金額應與表10-4第(6)欄第(39)列之金額一致。

註9 本表第(110)列第(4)欄之金額應與表10-4第(6)欄第(47)列之金額一致。

註10 係指依資產負債表日前半年每日收盤價計算之算術平均價格

_____保險股份有限公司(分公司) 年度(月)報表

表30-3-3：傳統型外幣保單外匯風險計算表

單位：新台幣元

列號	保單計價幣別	外幣保單名稱(1)	按幣別分別責任準備金註1(幣別分布比率與區隔資產同)部位金額 (2)										兌外幣風險資本額(3)
			美元	歐元	日幣	英磅	澳幣	港幣	瑞士法郎	人民幣	其他註2	合計註3	
1	美元	(不同幣別之風險係數)→	0.00000	0.13550	0.15450	0.13500	0.17960	0.00800	0.13320	0.00280	0.26100		
2												0	0
3												0	0
4												0	0
5												0	0
6												0	0
7												0	0
8												0	0
9												0	0
10		小計	0	0	0	0	0	0	0	0	0	0	0
11	歐元	(不同幣別之風險係數)→	0.17150	0.00000	0.20320	0.13990	0.16830	0.17090	0.08360	0.15650	0.26100		
12												0	0
13												0	0
14												0	0
15												0	0
16												0	0
17												0	0
18												0	0
19												0	0
20		小計	0	0	0	0	0	0	0	0	0	0	0
21	日幣	(不同幣別之風險係數)→	0.15480	0.16880	0.00000	0.18330	0.22590	0.15420	0.14450	0.13960	0.26100		
22												0	0
23												0	0
24												0	0
25												0	0
26												0	0
27												0	0
28												0	0
29												0	0
30		小計	0	0	0	0	0	0	0	0	0	0	0
31	英磅	(不同幣別之風險係數)→	0.14000	0.10770	0.18780	0.00000	0.15680	0.13940	0.11680	0.12450	0.26100		
32												0	0
33												0	0
34												0	0
35												0	0
36												0	0
37												0	0
38												0	0
39												0	0
40		小計	0	0	0	0	0	0	0	0	0	0	0
41	澳幣	(不同幣別之風險係數)→	0.21710	0.17180	0.26100	0.19070	0.00000	0.21630	0.18810	0.20270	0.26100		
42												0	0
43												0	0
44												0	0
45												0	0
46												0	0
47												0	0
48												0	0
49												0	0
50		小計	0	0	0	0	0	0	0	0	0	0	0
51	港幣	(不同幣別之風險係數)→	0.00840	0.13520	0.15420	0.13470	0.17900	0.00000	0.13300	0.00370	0.26100		
52												0	0
53												0	0
54												0	0
55												0	0
56												0	0
57												0	0
58												0	0
59												0	0
60		小計	0	0	0	0	0	0	0	0	0	0	0
61	瑞士法郎	(不同幣別之風險係數)→	0.19930	0.11660	0.20950	0.17930	0.21410	0.19880	0.00000	0.18520	0.26100		
62												0	0
63												0	0
64												0	0
65												0	0
66												0	0
67												0	0
68												0	0
69												0	0
70		小計	0	0	0	0	0	0	0	0	0	0	0
71	人民幣	(不同幣別之風險係數)→	0.03960	0.15210	0.17100	0.15190	0.19510	0.04010	0.15010	0.00000	0.26100		
72												0	0
73												0	0
74												0	0
75												0	0
76												0	0
77												0	0
78												0	0
79												0	0
80		小計	0	0	0	0	0	0	0	0	0	0	0
81	總計		0	0	0	0	0	0	0	0	0	0	0

註1：該外幣資產以責任準備金為上限，以此部分資產計價幣別兌外幣保單計價幣別之風險係數計算其外匯風險。當該幣別外幣保單之區隔資產超出其責任準備金的部分，則此部分資產計價幣別為兌台幣風險係數計算其外匯風險。

註2：取目前計算所得之外匯風險係數最高者。

註3：本欄之各列合計金額應與「表23：有效契約責任準備金明細表」之對應儲存格一致。

保險股份有限公司(分公司) 年度(月)報表

表30-3-4：組合式存款風險資本額計算表

單位：新台幣元, %

列號	資產項目	發行機構信用評等	(關係人)金額		(非關係人、國內資產)金額	(非關係人、國外資產)金額		風險係數	(關係人)風險資本額		(非關係人、國內資產)風險資本額	(非關係人、國外資產)風險資本額	
		Moody's	具控制與從屬關係之關係人	非具控制與從屬關係之關係人		已開發國家	新興市場		具控制與從屬關係之關係人	非具控制與從屬關係之關係人		已開發國家	新興市場
	(1)	(2)	(3)	(4)	(5)	(6)	(7)	(8)	(9)	(10)	(11)	(12)	(13)
1	組合式存款(100%保本)	Aaa						-	-	-	-	-	-
2		Aa1						-	-	-	-	-	-
3		Aa2						-	-	-	-	-	-
4		Aa3						-	-	-	-	-	-
5		A1						0.0031	-	-	-	-	-
6		A2						0.0062	-	-	-	-	-
7		A3						0.0074	-	-	-	-	-
8		Baa1						0.0086	-	-	-	-	-
9		Baa2						0.0098	-	-	-	-	-
10		Baa3						0.0180	-	-	-	-	-
11		Ba1						0.0263	-	-	-	-	-
12		Ba2						0.0345	-	-	-	-	-
13		Ba3						0.0480	-	-	-	-	-
14		B1						0.0615	-	-	-	-	-
15		B2						0.0750	-	-	-	-	-
16		B3						0.1075	-	-	-	-	-
17		Caa1						0.1400	-	-	-	-	-
18		Caa2						0.1725	-	-	-	-	-
19		Caa3						0.2112	-	-	-	-	-
20		Ca						0.2500	-	-	-	-	-
21		C						0.2887	-	-	-	-	-
22	100%保本合計		-	-	-	-	-		-	-	-	-	-
23	組合式存款(90%保本)	Aaa						-	-	-	-	-	-
24		Aa1						-	-	-	-	-	-
25		Aa2						-	-	-	-	-	-
26		Aa3						0.0031	-	-	-	-	-
27		A1						0.0062	-	-	-	-	-
28		A2						0.0074	-	-	-	-	-
29		A3						0.0086	-	-	-	-	-
30		Baa1						0.0098	-	-	-	-	-
31		Baa2						0.0180	-	-	-	-	-
32		Baa3						0.0263	-	-	-	-	-
33		Ba1						0.0345	-	-	-	-	-
34		Ba2						0.0480	-	-	-	-	-
35		Ba3						0.0615	-	-	-	-	-
36		B1						0.0750	-	-	-	-	-
37		B2						0.1075	-	-	-	-	-
38		B3						0.1400	-	-	-	-	-
39		Caa1						0.1725	-	-	-	-	-
40		Caa2						0.2112	-	-	-	-	-
41		Caa3						0.2500	-	-	-	-	-
42		Ca						0.2887	-	-	-	-	-
43		C						0.3000	-	-	-	-	-
44	90%保本合計		-	-	-	-	-		-	-	-	-	-
45	總 計		-	-	-	-	-						

註1 本表第(45)列第(3)欄應與表05-1第(5)欄之第(228)列之金額一致。

註2 本表第(45)列第(4)欄應與表05-1第(5)欄之第(232)列之金額一致。

註3 本表第(45)列第(5+6+7)欄之合計數應與表05-1第(5)欄之第(236)列之金額一致。

保險股份有限公司(分公司) 年度(月)報表

表30-3-5：再保險資產風險資本額計算表　　單位：新台幣元

列號	發行機構信用評等 Moody's	應列入本表計算風險資本額之再保險資產（註）	風險係數	再保險資產風險資本額
	(1)	(2)	(3)	(4)
1	Aaa		0.0040	-
2	Aa		0.0051	-
3	A		0.0063	-
4	Baa		0.0125	-
5	Ba		0.0455	-
6	B		0.1207	-
7	Caa-C		0.3021	-
8	合計	-		-

註：

1　請按表19-5第(13)欄合計數依再保險人別的信用評等予以分類，並請依規定扣除催收款及非許認資產後之金額填列，其中若再保險人係屬未適格再保險人時，請依規定再扣除該未適格再保險人之相關再保險資產後之金額填列。

2　分出保費不足及分出負債適足準備項目，若無法拆分至各再保險人時，指定為最差信評等級(投資等級Baa)，或按已有的各信用評等分配之比例予以拆分。

3　若再保險人為國內共保組織請分別依下列信用評等級予以填列：
(1)住宅地震保險共保-->Aaa、(2)強制汽車責任保險共保-->Aa、(3)其他-->A。

4　若再保險人為國內依法設立之保險公司且未有信用評等者，請依該再保險人最近一期已公告之RBC比率等級予以填列：

RBC 比率	風險係數
百分之三百以上	0.0125
百分之二百以上，未達百分之三百	0.0455
未達百分之二百	0.1207
負值	0.3021

表30-4：C2：保險風險計算表

單位：新台幣元

風　險　項　目	資　料　來　源	金　額	風險係數	風險資本額
2.1 個人壽險		-		-
2.1.1 死亡保險		-		-
2.1.1.1 終身保險		-		-
2.1.1.1.1 非自由分紅保單	「表30-10：淨危險保額報告表」第(4)欄第(4)列	-		-
第一級金額 -- 不滿600億元		-	0.00150	-
第二級金額 -- 600億元(含)~1000億元(不含)		-	0.00137	-
第三級金額 -- 1000億元(含)~2000億元(不含)		-	0.00106	-
第四級金額 -- 2000億元(含)~1兆元(不含)		-	0.00075	-
第五級金額 -- 1兆元以上		-	0.00034	-
2.1.1.1.2 自由分紅保單	「表30-10：淨危險保額報告表」第(4)欄第(5)列	-		-
第一級金額 -- 不滿600億元		-	0.00150	-
第二級金額 -- 600億元(含)~1000億元(不含)		-	0.00137	-
第三級金額 -- 1000億元(含)~2000億元(不含)		-	0.00106	-
第四級金額 -- 2000億元(含)~1兆元(不含)		-	0.00075	-
第五級金額 -- 1兆元以上		-	0.00034	-
2.1.1.2 定期保險		-		-
2.1.1.2.1 非自由分紅保單	「表30-10：淨危險保額報告表」第(4)欄第(7)列	-		-
第一級金額 -- 不滿200億元		-	0.00100	-
第二級金額 -- 200億元(含)~500億元(不含)		-	0.00087	-
第三級金額 -- 500億元(含)~1000億元(不含)		-	0.00055	-
第四級金額 -- 1000億元(含)~5000億元(不含)		-	0.00039	-
第五級金額 -- 5000億元以上		-	0.00017	-
2.1.1.2.2 自由分紅保單	「表30-10：淨危險保額報告表」第(4)欄第(8)列	-		-
第一級金額 -- 不滿200億元		-	0.00100	-
第二級金額 -- 200億元(含)~500億元(不含)		-	0.00087	-
第三級金額 -- 500億元(含)~1000億元(不含)		-	0.00055	-
第四級金額 -- 1000億元(含)~5000億元(不含)		-	0.00039	-
第五級金額 -- 5000億元以上		-	0.00017	-
2.1.2 生死合險		-		-
2.1.2.1 養老保險		-		-
2.1.2.1.1 非自由分紅保單	「表30-10：淨危險保額報告表」第(4)欄第(11)列	-		-
第一級金額 -- 不滿200億元		-	0.00200	-
第二級金額 -- 200億元(含)~500億元(不含)		-	0.00173	-
第三級金額 -- 500億元(含)~1000億元(不含)		-	0.00110	-
第四級金額 -- 1000億元(含)~5000億元(不含)		-	0.00077	-
第五級金額 -- 5000億元以上		-	0.00035	-
2.1.2.1.2 自由分紅保單	「表30-10：淨危險保額報告表」第(4)欄第(12)列	-		-
第一級金額 -- 不滿200億元		-	0.00200	-
第二級金額 -- 200億元(含)~500億元(不含)		-	0.00173	-
第三級金額 -- 500億元(含)~1000億元(不含)		-	0.00110	-
第四級金額 -- 1000億元(含)~5000億元(不含)		-	0.00077	-
第五級金額 -- 5000億元以上		-	0.00035	-
2.1.2.2 還本型保險		-		-
2.1.2.2.1 非自由分紅保單	「表30-10：淨危險保額報告表」第(4)欄第(14)列	-		-
第一級金額 -- 不滿200億元		-	0.00300	-
第二級金額 -- 200億元(含)~500億元(不含)		-	0.00260	-
第三級金額 -- 500億元(含)~1000億元(不含)		-	0.00116	-
第四級金額 -- 1000億元(含)~5000億元(不含)		-	0.00052	-
第五級金額 -- 5000億元以上		-	0.00037	-
2.1.2.2.2 自由分紅保單	「表30-10：淨危險保額報告表」第(4)欄第(15)列	-		-
第一級金額 -- 不滿200億元		-	0.00300	-
第二級金額 -- 200億元(含)~500億元(不含)		-	0.00260	-
第三級金額 -- 500億元(含)~1000億元(不含)		-	0.00116	-
第四級金額 -- 1000億元(含)~5000億元(不含)		-	0.00052	-
第五級金額 -- 5000億元以上		-	0.00037	-
2.1.3 生存保險		-		-
2.1.3.1 非自由分紅保單	「表23：有效契約責任準備金明細表」第(8)欄第(6)列(註1)	-	0.00038	-
2.1.3.2 自由分紅保單	「表23：有效契約責任準備金明細表」第(8)欄第(11)列(註1)	-	0.00038	-
2.1.4 短期個人壽險	「表24：未滿期保費準備金明細表」第(6)欄第(1＋4＋5+18)列	-	0.00038	-
2.2 年金保險(註3)	「表23：有效契約責任準備金明細表」第(8)欄第(52)列項下，於第(15)欄標註為個人險之合計值(註1)		0.00075	-
2.3 個人傷害保險	「表24：未滿期保費準備金明細表」第(5)欄第(2＋9)列	-	0.02000	-
2.4 個人健康保險		-		-
2.4.1 保證費率		-		-
2.4.1.1有給付上限	「表30-13：長期健康險風險係數計算表」第(4)欄第(9)列(註2)	-	0.00000	-
2.4.1.2無給付上限	「表30-13：長期健康險風險係數計算表」第(4)欄第(18)列(註2)	-	0.00000	-
2.4.2 非保證費率	「表24：未滿期保費準備金明細表」第(6)欄第(3＋10＋11)列	-	0.03750	-
2.5 團體保險		-		-
2.5.1 壽險		-		-
2.5.1.1 一年期	「表24：未滿期保費準備金明細表」第(6)欄第(14)列	-	0.00038	-
2.5.1.2 非一年期	「表30-10：淨危險保額報告表」第(4)欄第(17)列	-	0.00038	-
2.5.2 年金保險(註3)	「表23：有效契約責任準備金明細表」第(8)欄第(52)列項下，於第(15)欄標註為團體險之合計值(註1)		0.00075	-
2.5.3 傷害保險	「表24：未滿期保費準備金明細表」第(6)欄第(15)列	-	0.03000	-
2.5.4 健康保險	「表24：未滿期保費準備金明細表」第(6)欄第(16)列	-	0.05625	-
2.6 失能保險	「表23：有效契約責任準備金明細表」第(8)欄第(66)列(註1)	-	0.31500	-
2.7 賠款準備金	「表03：資產負債表」第(14)欄第(22)列-「表03：資產負債表」第(7)欄第(64)列	-	0.01250	-
《保險風險》總計		-		-

註1：本項資料來源因公司發行保單數目而使列號變更，請依其保單數酌予修正資料來源列號。

註2：個人健康保險、保證費率項下，按表 30-13：長期健康險風險係數計算表得之。

註3：年金保險應包含「勞退年金保單」。

保險股份有限公司(　分公司)　年度(月)報表

表30-5：C3：利率風險計算表

單位：新台幣元

風險項目	資料來源	保單價值準備金 ／責任準備金					保單預定利率(註2)	保單分紅利率(註2)	利變年金宣告利率(註2)	利變壽險宣告利率(註2)	帶退年金宣告利率(註2)	萬能壽險宣告利率(註2)	投資報酬率(註4)				上年度應風險資本額	風險資本額
		傳統型商品	利變年金	利變壽險	帶退年金	萬能壽險							傳統型	利變型	帶退年金	萬能壽險		
強制分紅保單等（註1） （保單預定利率）	傳統型商品公司投資報酬率為「表30-7-6：資金運用收益率調整計算表」第(6)欄第(1)列之值	-	-	-	-	-											-	-
0.00%	「表30-11：保單價值準備金表」第(5)、(6)、(7)、(8)、(9)欄第(2)列	-	-	-	-	-	0.00%						0.00%					-
0.25%	「表30-11：保單價值準備金表」第(5)、(6)、(7)、(8)、(9)欄第(3)列	-	-	-	-	-	0.25%						0.00%					-
0.50%	「表30-11：保單價值準備金表」第(5)、(6)、(7)、(8)、(9)欄第(4)列	-	-	-	-	-	0.50%						0.00%					-
0.75%	「表30-11：保單價值準備金表」第(5)、(6)、(7)、(8)、(9)欄第(5)列	-	-	-	-	-	0.75%						0.00%					-
1.00%	「表30-11：保單價值準備金表」第(5)、(6)、(7)、(8)、(9)欄第(6)列	-	-	-	-	-	1.00%						0.00%					-
1.25%	「表30-11：保單價值準備金表」第(5)、(6)、(7)、(8)、(9)欄第(7)列	-	-	-	-	-	1.25%						0.00%					-
1.50%	「表30-11：保單價值準備金表」第(5)、(6)、(7)、(8)、(9)欄第(8)列	-	-	-	-	-	1.50%						0.00%					-
1.75%	「表30-11：保單價值準備金表」第(5)、(6)、(7)、(8)、(9)欄第(9)列	-	-	-	-	-	1.75%						0.00%					-
2.00%	「表30-11：保單價值準備金表」第(5)、(6)、(7)、(8)、(9)欄第(10)列	-	-	-	-	-	2.00%						0.00%					-
2.25%	「表30-11：保單價值準備金表」第(5)、(6)、(7)、(8)、(9)欄第(11)列	-	-	-	-	-	2.25%						0.00%					-
2.50%	「表30-11：保單價值準備金表」第(5)、(6)、(7)、(8)、(9)欄第(12)列	-	-	-	-	-	2.50%						0.00%					-
2.75%	「表30-11：保單價值準備金表」第(5)、(6)、(7)、(8)、(9)欄第(13)列	-	-	-	-	-	2.75%						0.00%					-
3.00%	「表30-11：保單價值準備金表」第(5)、(6)、(7)、(8)、(9)欄第(14)列	-	-	-	-	-	3.00%						0.00%					-
3.25%	「表30-11：保單價值準備金表」第(5)、(6)、(7)、(8)、(9)欄第(15)列	-	-	-	-	-	3.25%						0.00%					-
3.50%	「表30-11：保單價值準備金表」第(5)、(6)、(7)、(8)、(9)欄第(16)列	-	-	-	-	-	3.50%						0.00%					-
3.75%	「表30-11：保單價值準備金表」第(5)、(6)、(7)、(8)、(9)欄第(17)列	-	-	-	-	-	3.75%						0.00%					-
4.00%	「表30-11：保單價值準備金表」第(5)、(6)、(7)、(8)、(9)欄第(18)列	-	-	-	-	-	4.00%						0.00%					-
4.25%	「表30-11：保單價值準備金表」第(5)、(6)、(7)、(8)、(9)欄第(19)列	-	-	-	-	-	4.25%						0.00%					-
4.50%	「表30-11：保單價值準備金表」第(5)、(6)、(7)、(8)、(9)欄第(20)列	-	-	-	-	-	4.50%						0.00%					-
4.75%	「表30-11：保單價值準備金表」第(5)、(6)、(7)、(8)、(9)欄第(21)列	-	-	-	-	-	4.75%						0.00%					-
5.00%	「表30-11：保單價值準備金表」第(5)、(6)、(7)、(8)、(9)欄第(22)列	-	-	-	-	-	5.00%						0.00%					-
5.25%	「表30-11：保單價值準備金表」第(5)、(6)、(7)、(8)、(9)欄第(23)列	-	-	-	-	-	5.25%						0.00%					-
5.50%	「表30-11：保單價值準備金表」第(5)、(6)、(7)、(8)、(9)欄第(24)列	-	-	-	-	-	5.50%						0.00%					-
5.75%	「表30-11：保單價值準備金表」第(5)、(6)、(7)、(8)、(9)欄第(25)列	-	-	-	-	-	5.75%						0.00%					-
6.00%	「表30-11：保單價值準備金表」第(5)、(6)、(7)、(8)、(9)欄第(26)列	-	-	-	-	-	6.00%						0.00%					-
6.25%	「表30-11：保單價值準備金表」第(5)、(6)、(7)、(8)、(9)欄第(27)列	-	-	-	-	-	6.25%						0.00%					-
6.50%	「表30-11：保單價值準備金表」第(5)、(6)、(7)、(8)、(9)欄第(28)列	-	-	-	-	-	6.50%						0.00%					-
6.75%	「表30-11：保單價值準備金表」第(5)、(6)、(7)、(8)、(9)欄第(29)列	-	-	-	-	-	6.75%						0.00%					-
7.00%	「表30-11：保單價值準備金表」第(5)、(6)、(7)、(8)、(9)欄第(30)列	-	-	-	-	-	7.00%						0.00%					-
7.25%	「表30-11：保單價值準備金表」第(5)、(6)、(7)、(8)、(9)欄第(31)列	-	-	-	-	-	7.25%						0.00%					-
7.50%	「表30-11：保單價值準備金表」第(5)、(6)、(7)、(8)、(9)欄第(32)列	-	-	-	-	-	7.50%						0.00%					-
7.75%	「表30-11：保單價值準備金表」第(5)、(6)、(7)、(8)、(9)欄第(33)列	-	-	-	-	-	7.75%						0.00%					-
8.00%	「表30-11：保單價值準備金表」第(5)、(6)、(7)、(8)、(9)欄第(34)列	-	-	-	-	-	8.00%						0.00%					-
8.25%	「表30-11：保單價值準備金表」第(5)、(6)、(7)、(8)、(9)欄第(35)列	-	-	-	-	-	8.25%						0.00%					-
8.50%	「表30-11：保單價值準備金表」第(5)、(6)、(7)、(8)、(9)欄第(36)列	-	-	-	-	-	8.50%						0.00%					-
8.75%	「表30-11：保單價值準備金表」第(5)、(6)、(7)、(8)、(9)欄第(37)列	-	-	-	-	-	8.75%						0.00%					-
9.00%	「表30-11：保單價值準備金表」第(5)、(6)、(7)、(8)、(9)欄第(38)列	-	-	-	-	-	9.00%						0.00%					-
9.25%	「表30-11：保單價值準備金表」第(5)、(6)、(7)、(8)、(9)欄第(39)列	-	-	-	-	-	9.25%						0.00%					-
9.50%	「表30-11：保單價值準備金表」第(5)、(6)、(7)、(8)、(9)欄第(40)列	-	-	-	-	-	9.50%						0.00%					-
9.75%	「表30-11：保單價值準備金表」第(5)、(6)、(7)、(8)、(9)欄第(41)列	-	-	-	-	-	9.75%						0.00%					-
10.00%	「表30-11：保單價值準備金表」第(5)、(6)、(7)、(8)、(9)欄第(42)列	-	-	-	-	-	10.00%						0.00%					-
其他：(請自行填列非上述利率)：		-	-	-	-	-							0.00%				-	-
	「表30-11：保單價值準備金表」第(5)、(6)、(7)、(8)、(9)欄第(44)列	-	-	-	-	-	0.00%						0.00%					-
	「表30-11：保單價值準備金表」第(5)、(6)、(7)、(8)、(9)欄第(45)列	-	-	-	-	-	0.00%						0.00%					-
	「表30-11：保單價值準備金表」第(5)、(6)、(7)、(8)、(9)欄第(46)列	-	-	-	-	-	0.00%						0.00%					-
	「表30-11：保單價值準備金表」第(5)、(6)、(7)、(8)、(9)欄第(47)列	-	-	-	-	-	0.00%						0.00%					-
	「表30-11：保單價值準備金表」第(5)、(6)、(7)、(8)、(9)欄第(48)列	-	-	-	-	-	0.00%						0.00%					-
	「表30-11：保單價值準備金表」第(5)、(6)、(7)、(8)、(9)欄第(49)列	-	-	-	-	-	0.00%						0.00%					-
																		-
																		-
																		-
																		-
																		-
																		-
																		-
																		-
																		-
不分紅保單（保單預定利率）	傳統型商品公司投資報酬率為「表30-7-6：資金運用收益率調整計算表」第(6)欄第(1)列之值	-	-	-	-	-											-	-
2.00%	「表30-11：保單價值準備金表」第(5)欄第(61)列	-	-	-	-	-	2.00%						0.00%					-
2.25%	「表30-11：保單價值準備金表」第(5)欄第(62)列	-	-	-	-	-	2.25%						0.00%					-
2.50%	「表30-11：保單價值準備金表」第(5)欄第(63)列	-	-	-	-	-	2.50%						0.00%					-
2.75%	「表30-11：保單價值準備金表」第(5)欄第(64)列	-	-	-	-	-	2.75%						0.00%					-
3.00%	「表30-11：保單價值準備金表」第(5)欄第(65)列	-	-	-	-	-	3.00%						0.00%					-
																		-
																		-
																		-
																		-
																		-
																		-
																		-
自由分紅保單（保單預定利率）	(註5)	-	-	-	-	-											-	-
2.00%	「表30-11：保單價值準備金表」第(5)欄第(77)列	-	-	-	-	-	2.00%											-
2.25%	「表30-11：保單價值準備金表」第(5)欄第(78)列	-	-	-	-	-	2.25%											-
2.50%	「表30-11：保單價值準備金表」第(5)欄第(79)列	-	-	-	-	-	2.50%											-
2.75%	「表30-11：保單價值準備金表」第(5)欄第(80)列	-	-	-	-	-	2.75%											-
3.00%	「表30-11：保單價值準備金表」第(5)欄第(81)列	-	-	-	-	-	3.00%											-
																		-
																		-
																		-
																		-
																		-
																		-
																		-
																		-
																		-
																		-
																		-
																		-
附保證項目之投資型商品名稱(註6)	依據簽證精算報告，附保證項目投資型商品各項假設條件與方法之準備金資料。	保證項目(例如：最低保證保險給付)		保證內容說明(保證的範圍、條件，例如：在保險期間內保證投資報酬不低於Libor+2%,,,之敘述說明)			保單預定利率	準備金提列標準(註7)	商品報局是否含RBC提列標準(是/否)	報局之RBC提列標準(ex: CTE(95))	提存責任準備金（與簽證報告金額一致）		依商品報局風險資本額提列標準下之金額(ex: CTE(95)之金額)		CTE(90)之金額		風險資本額
																		-
																		-
																		-
																		-
																		-
																		-
																		-
																		-
																		-
																		-
【利率風險】總計																		-

註1：「強制分紅保單等」之包括傳統型商品、利變型、萬能壽險及帶退年金商品。

註2：利變型商品、萬能壽險商品及帶退年金之當年度預定利率及宣告利率計算方式請保留詳細工作表，以利查核。

註3：保單分紅利率採評估年度之年平均值。

註4：利變型商品之區隔資產、帶退年金商品之分離帳戶資產、萬能壽險商品之區隔資產其投資報酬率應依該商品資金實際運用狀況計之，填列年報時，依當年度投資報酬率進行填報；填列半年報時，則依前一年度七月一日至本年度六月三十日之投資報酬率進行填報（請保留詳細工作表，以利查核）。

註5：自由分紅保單之公司投資報酬率係指最近5年實際資金運用狀況之平均投資報酬率；若尊找換廠設置未達5年，則採設置至今之平均投資報酬率（請保留詳細工作表，以利查核）。

註6：凡有附保證項目之投資型商品均需依商品別填列，所有計算方法與假設，除了稅前、稅後的因素外，應與簽證精算報告相同，保留精算報告與工作底稿，以利查核，故原於「表30-11：保單價值準備金表」第(10)欄之數值已改列於此風險項目中表達。

註7：提列水準，例如：VaR(75)或P(75)，CTE(65)等計算水準。

註8：採取暫行提純年度之風險資本額，請依採取暫行提純後之調整後風險資本額填列。

表30-6：C4：其他風險計算表　　單位：新台幣元

風　險　項　目	資　料　來　源	金　　額	前一年度自7/1至12/31之金額(註2)	風險係數	風險資本額
4.1 保費收入		-			-
4.1.1 壽險保費收入	「表21-1：直接保險業務明細表」第(16)欄第(1+16)列＋「表21-3：分入再保險業務明細表」第(7)欄第(1+12)列	-		0.0050	-
4.1.2 年金保險保費收入	「表21-1：表21-1直接保險業務明細表」第(16)欄第(11+23)列＋「表21-3：分入再保險業務明細表」第(7)欄第(7+15)列	-		0.0100	-
4.1.3 其他保險保費收入	「表21-1：直接保險業務明細表」第(16)欄第(5+8+12+17+20+25)列＋「表21-3：分入再保險業務明細表」第(7)欄第(5+6+8+13+14)列	-		0.0150	-
4.2 保險業資產總額	「表03：資產負債表」第(7)欄第(98-63-64-65-66-67-92)列-「表30-7-3：不動產投資採市價評價計入自有資本調整計算表」第(13)欄第(15)列	-		0.0025	-
4.3 申訴綜合評分值排序落入後段20%之公司加計風險資本額(註1)	本風險項目之金額欄位，請依保發中心通知為據，填列 Y 或是 N。			0.0500	-
《其他風險》總計		-			-

註1：申訴綜合評分值排序依據最近一期綜合評分值為指標，產、壽公司個別分開計算排序後，分別擷取落入後段20%之公司(分數較差的20%)，需以C4其他風險資本額總計數，
乘以既定之權數(置於"風險係數"欄位，目前為5%)計算加計之風險資本額。但成立兩年內之新公司倘落於排序後段20%者除外(即「其他風險」無須加計5%之風險資本額)。
其中，兩年內之起算日以主管機關核准設立日為準。申訴綜合評分值排序係由主管機關計算，並由保發中心通知落入後段20%之公司。
本申訴綜合評分值排序適用一年期間，每年更新一次。

註2：填報半年報報表時，資料來源表之數值僅包含本半年度金額，應加計前一年度下半年(7/1至12/31)金額，用以表示年化後金額。此欄位於填列年報時免填。

保險股份有限公司(分公司) 年度(月)報表

表30-7：自有資本總額計算表

單位：新台幣元

項目	資料來源	金額	係數	自有資本額
5.1 權益總額(淨認許權益)	「表03：資產負債表」第(14)欄第(95)列	-	1.0000	-
加計：				
5.2 危險變動特別準備金	「表25-7：帳列負債之特別準備明細表」第(1)欄第(1)列	-	1.0000	-
5.3 重大事故特別準備金	「表25-7：帳列負債之特別準備明細表」第(1)欄第(2)列	-	1.0000	-
5.4 外匯價格變動準備金	「表25-6：外匯價格變動準備金明細表」第(11)欄第(12)列	-	1.0000	-
5.5 得計入自有資本之負債型特別股(自97.11.15起發行者)	「表30-7-1：發行負債型特別股明細表(自97年11月15日起發行者)」第(10)欄標註為「計入自有資本金額」合計值	-	1.0000	-
5.6 得計入自有資本之具資本性質債券(自97.11.15起發行者)	「表30-7-2：發行具資本性質債券明細表(自97年11月15日起發行者)」第(10)欄標註為「計入自有資本金額」合計值	-	1.0000	-
5.7 得計入自有資本之不動產投資評價調整數	「表30-7-3：不動產投資採市價評價計入自有資本調整計算表」第(9)欄第(1)列	-	1.0000	-
5.8 特別準備-不動產增值利益	「表30-7-3：不動產投資採市價評價計入自有資本調整計算表」第(8)欄第(1)列-「表30-7-3：不動產投資採市價評價計入自有資本調整計算表」第(9)欄第(1)列-「表30-7-3：不動產投資採市價評價計入自有資本調整計算表」第(6)欄第(1)列	#DIV/0!	1.0000	#DIV/0!
5.9.1 責任準備-保險合約負債公平價值(註1)		-	-	-
5.9.2 特別準備-分紅保單紅利準備	「表30-7-7：自由分紅保單紅利準備計入自有資本調整計算表」第(3)欄第(7)列	#DIV/0!	1.0000	#DIV/0!
5.10 其他經主管機關專案核定調整之項目及金額者，另依核定之方式計算			1.0000	-
減除：				
5.11 調整股票型金融資產帳載金額為半年收盤平均價	「表30-7-5：認列未實現評價損益檢討計算表」第(7)欄第(6)列	-	1.0000	-
5.12 「透過損益按公允價值衡量之金融資產--上市櫃股票投資」未實現評價利益	「表30-7-5：認列未實現評價損益檢討計算表」第(6)欄第(1)列 (須為正值；若為負值請填0)	-	0.2000	-
5.13 「透過其他綜合損益按公允價值衡量之金融資產--上市櫃股票投資」未實現評價利益	「表30-7-5：認列未實現評價損益檢討計算表」第(6)欄第(2)列 (須為正值；若為負值請填0)	-	0.2000	-
5.14 投資於屬實質互相投資之具資本性質債券及負債型特別股	「表30-7-8：投資「國內保險業」及「國內金控公司」發行之具資本性質債券或負債型特別股由自有資本扣除計算表」第(31)欄第(22)列	-	1.0000	-
5.15 投資於非屬實質互相投資之具資本性質債券及負債型特別股合計超過淨值10%金額	「表30-7-8：投資「國內保險業」及「國內金控公司」發行之具資本性質債券或負債型特別股由自有資本扣除計算表」第(31)欄第(23)列	-	1.0000	-
5.16 投資性不動產後續衡量採用公允價值模式計算自有資本影響數	「表30-7-3：不動產投資採市價評價計入自有資本調整計算表」第(13)欄第(17)列	-	1.0000	-
5.17 投資於關係人且屬於國外保險相關事業其該公司之法定資本不足數		-	1.0000	-
5.18 未上市櫃股票投資未實現評價利益	「表30-7-5：認列未實現評價損益檢討計算表」第(13)欄第(13)列	-	0.2000	-
《調整後自有資本》總計		#DIV/0!		#DIV/0!

註1：依據101年11月27日金管保財字第10102515285號函評估101年至106年各年度之有效契約負債公平價值之結果，有需要強化責任準備之公司，
所報計畫各年度增提之責任準備，提列於「責任準備-保險合約負債公平價值」之累積增提金額。

註2：投資於關係人且屬於國外保險相關事業若產生法定資本不足數之情事時，請提供相關佐證文件以茲證明。

保險股份有限公司(分公司) 年度(月)報表

表30-7-1：發行負債型特別股明細表（自97年11月15日起發行者)

___年第__次發行特別股（原始發行金額 _____ ）

單位：新台幣元, %

列號	股東名稱	與本公司關係	是否為保險業實質互相投資	募集方式	發行日	到期日	剩餘年限	是否為累積特別股	是否有利率加碼條件或其他提前贖回之誘因	帳載金額(主排序-遞減)	計入自有資本比例	計入自有資本金額	備註
	1	2	3	4	5	6	7	8	9	10	11	12	13
1													
2													
3													
4													
5													
6													
7													
8													
9													
10	___年第__次發行小計												（原始發行金額 _____ ）
11													
12													
13													
14													
15													
16													
17													
18													
19													
20	___年第__次發行小計												（原始發行金額 _____ ）
21													
22													
23													
24													
25													
26	合計												

填表說明：

(1) 與本公司之關係請填A.保險業負責人(依據保險業負責人應具備資格條件準則), B.主要股東(係指具有本公司已發行股份總數10%以上或前十大持股比率或有指派董監事之股東), C.本公司對其有控制與從屬關係之公司(請依公司法第六章之一關係企業章規定), D.同一關係企業, E.其他;若為多重身分者, 填寫方式如B;C

(2) 是否為保險業實質互相投資，請填列Y.為保險業實質互相投資之負債型特別股, N.非「保險業實質互相投資之負債型特別股」

(3) 募集方式請依序填A.公開募集, B.私募

(4) 發行日及到期日，年月日填寫方式為2008/06/25；到期日如為永久，按9999/99/99填列

(5) 是否為累積特別股，請填列Y.累積特別股, N.非累積特別股

(6) 是否有利率加碼條件或其他提前贖回之誘因，請填列Y.有, N.無

(7) 若有分次發行特別股者，應分別填報

(8) 已發行負債型特別股及具資本性質債券得計入自有資本之總額上限，不得超過當期自有資本之20%。

保險股份有限公司(分公司) 年度(月)報表

表30-7-2：發行具資本性質債券明細表（自97年11月15日起發行者）

___年第__次發行公司債（原始發行金額 _____ ）

單位：新台幣元, %

列號	債權人名稱	與本公司關係	是否為保險業實質互相投資	募集方式	發行日	到期日	剩餘年限	是否為累積公司債	是否有利率加碼條件或其他提前贖回之誘因	帳載金額(主排序-遞減)	計入自有資本比例	計入自有資本金額	備註
	1	2	3	4	5	6	7	8	9	10	11	12	13
1													
2													
3													
4													
5													
6													
7													
8													
9													
10	___年第__次發行小計												（原始發行金額 _____ ）
11													
12													
13													
14													
15													
16													
17													
18													
19													
20	___年第__次發行小計												（原始發行金額 _____ ）
21													
22													
23													
24													
25													
26	合計												

填表說明：

(1) 與本公司之關係請填A.保險業負責人(依據保險業負責人應具備資格條件準則), B.主要股東(係指具有本公司已發行股份總數10%以上或前十大持股比率或有指派董監事之股東), C.本公司對其有控制與從屬關係之公司(請依公司法第六章之一關係企業章規定), D.同一關係企業, E.其他;若為多重身分者, 填寫方式如B;C

(2) 是否為保險業實質互相投資，請填列Y.為保險業實質互相投資之具資本性質債券, N.非「保險業實質互相投資之具資本性質債券」

(3) 募集方式請依序填A.公開募集, B.私募

(4) 發行日及到期日，年月日填寫方式為2008/06/25；到期日如為永久，按9999/99/99填列

(5) 是否為累積公司債，請填列Y.累積公司債, N.非累積公司債

(6) 是否有利率加碼條件或其他提前贖回之誘因，請填列Y.有, N.無

(7) 若有分次發行公司債者，應分別填報

(8) 已發行負債型特別股及具資本性質債券得計入自有資本之總額上限，不得超過當期自有資本之20%。

保險股份有限公司(分公司) 年度(月)報表

表30-7-3：不動產投資採市價評價計入自有資本調整計算表

自有資本調整計算表

列號	除不動產增值相關項目以外之當期自有資本總額 (1)	實收資本額 (2)	實收資本額50% (3)	前期計入自有資本調整數 (4)	特別準備(負債)-不動產增值利益(註11) (5)	特別盈餘公積-不動產增值利益(註13) (6)	得計入自有資本之最大金額 (7)	計入自有資本調整數 (Min (Max((1), (3), (4)), (7))) (8)	得計入自有資本之不動產投資評價調整數(註12) (9)
1	#DIV/0!	500	250		0		0	#DIV/0!	0

風險資本調整計算表

列號	不動產種類		不動產投資採用市價重新評價得計入自有資本之最大金額 (10)	調整比率 (9)/(10) (11)	得計入自有資本之不動產投資評價調整數 (10)×(11) (12)
2	國內投資用不動產總計	投資用不動產投資	0	0	
3		投資用承受擔保品---協議取得	0	0	
4		投資用承受擔保品---經法院拍賣取得	0	0	
5		小計	0	0	
6	國外投資總計	投資用國外不動產--已開發國家	0	0	
7		投資用國外不動產--新興市場	0	0	
8		小計	0	0	
9	五年內取自關係人之不動產總計	具控制與從屬關係--具收益性之不動產	0	0	
10		具控制與從屬關係--其他不動產	0	0	
11		非控制與從屬關係--具收益性之不動產	0	0	
12		非控制與從屬關係--其他不動產	0	0	
13		小計	0	0	
14	投資用不動產合計		0	0	

列號	項目	金額 (13)
15	投資性不動產後續衡量採用公允價值模式之影響淨額	-
16	保險負債採用公允價值評估之增提金額	
17	投資性不動產後續衡量採用公允價值模式計算自有資本影響數	-

註：

1 最近一期自有資本總額，係指最近一期向主管機關申報之資本適足率報告所顯示之調整後自有資本總額

2 本表第(10)欄第(2)列之金額應等於「表13-2：不動產餘額明細表(總計)」第(21)欄第(2+3)列之合計數。

3 本表第(10)欄第(3)列之金額應與「表13-2：不動產餘額明細表(總計)」第(21)欄第(4)列之金額一致。

4 本表第(10)欄第(4)列之金額應與「表13-2：不動產餘額明細表(總計)」第(21)欄第(5)列之金額一致。

5 本表第(10)欄第(6)列之金額應與「表13-2：不動產餘額明細表(總計)」第(21)欄第(11)列之金額一致。

6 本表第(10)欄第(7)列之金額應與「表13-2：不動產餘額明細表(總計)」第(21)欄第(12)列之金額一致。

7 本表第(10)欄第(9)列之金額應與「表13-2：不動產餘額明細表(總計)」第(21)欄第(15)列之金額一致。

8 本表第(10)欄第(10)列之金額應與「表13-2：不動產餘額明細表(總計)」第(21)欄第(16)列之金額一致。

9 本表第(10)欄第(11)列之金額應與「表13-2：不動產餘額明細表(總計)」第(21)欄第(17)列之金額一致。

10 本表第(10)欄第(12)列之金額應與「表13-2：不動產餘額明細表(總計)」第(21)欄第(18)列之金額一致。

11 本表第(5)欄第(1)列之金額應與「表25-7：帳列負債之特別準備明細」第(1)欄第(4)列之金額一致。

12 「得計入自有資本之不動產投資評價調整數」與「列入負債項下特別準備-不動產增值利益」，得計入自有資本之金額，以不超過當期自有資本總額之 50% 或實收資本額之 50% 為限，如自有資本非因不動產價格波動之因素下降時，得認列為自有資本之投資性不動產增值利益得維持前期已認列為自有資本之數額(除非實際之投資性不動產增值利益下跌)。其超過部分應優先由「得計入自有資本之不動產投資評價調整數」中扣除，如有不足再由「列入負債項下特別準備-不動產增值利益」中扣除。

13 係依金管保財字第10102515281號函收回第(5)欄並提列於特別盈餘公積之金額

14 本表第(13)欄第(15)列之金額應等於「表13-1：不動產餘額明細表(總計)」第(20)欄之合計數。

保險股份有限公司(分公司) 年度(月)報表

表30-7-4：投資用不動產為素地或自100年2月24日起未能符合即時利用並有收益認定標準且報經主管機關核准展延期限者加計風險資本額調整計算表

單位：新台幣元

列號	不動產種類 (1)		金額 (2)	風險資本額 (3)
1	國內投資用不動產	投資用不動產投資	0	0
2		投資用承受擔保品---協議取得	0	0
3		投資用承受擔保品---經法院拍賣取得	0	0
4	國外投資	投資用國外不動產--已開發國家	0	0
5		投資用國外不動產--新興市場	0	0
6	五年內取自關係人之不動產	具控制與從屬關係--具收益性之不動產	0	0
7		具控制與從屬關係--其他不動產	0	0
8		非控制與從屬關係--具收益性之不動產	0	0
9		非控制與從屬關係--其他不動產	0	0
10	合 計		0	0

不動產種類	風險係數
A	0.0781
B	0.0883
C	0.0353
D	0.1000
E	0.1000
F	0.1228
G	0.1228
H	0.1117
I	0.1117

列號	不動產種類 (4)	不動產座落地點 (5)	不動產使用狀態 (6)	金額 (7)	風險係數 (8)	申請展延期限(年) (9)	加計倍數 (10)	調整後風險係數 (11)=(8)*(10)+(8)	風險資本額 (12)=(7)*(11)
11					0.0000		0%	0.0000	0
12					0.0000		0%	0.0000	0
13					0.0000		0%	0.0000	0
14					0.0000		0%	0.0000	0
15					0.0000		0%	0.0000	0
16					0.0000		0%	0.0000	0
17					0.0000		0%	0.0000	0
18					0.0000		0%	0.0000	0
19					0.0000		0%	0.0000	0
20					0.0000		0%	0.0000	0
21					0.0000		0%	0.0000	0
22					0.0000		0%	0.0000	0
23					0.0000		0%	0.0000	0
24					0.0000		0%	0.0000	0
25					0.0000		0%	0.0000	0
26					0.0000		0%	0.0000	0
27					0.0000		0%	0.0000	0
28					0.0000		0%	0.0000	0
29					0.0000		0%	0.0000	0
30					0.0000		0%	0.0000	0
31					0.0000		0%	0.0000	0
32					0.0000		0%	0.0000	0
33					0.0000		0%	0.0000	0
34					0.0000		0%	0.0000	0
35					0.0000		0%	0.0000	0
36					0.0000		0%	0.0000	0
37					0.0000		0%	0.0000	0
38					0.0000		0%	0.0000	0
39					0.0000		0%	0.0000	0
40					0.0000		0%	0.0000	0
41					0.0000		0%	0.0000	0
42					0.0000		0%	0.0000	0
43					0.0000		0%	0.0000	0
44					0.0000		0%	0.0000	0
45					0.0000		0%	0.0000	0

註：

1 不動產種類請依序填列A.國內投資-投資用不動產,B.國內投資-投資用承受擔保品-協議取得,C.國內投資-投資用承受擔保品-經法院拍賣取得,
D.投資用國外不動產-已開發國家,E.投資用國外不動產-新興市場,F.五年內取自關係人-具控制與從屬關係-具收益性不動產,
G.五年內取自關係人-具控制與從屬關係-其他不動產,H.五年內取自關係人-非控制與從屬關係-具收益性不動產,I.五年內取自關係人-非控制與從屬關係-其他不動產

2 座落地點於土地請填詳細地號，於房屋請填詳細地址及建號

3 申請展延期限(年)以申請展延核准日為起算日，於滿一年後記入1次，若展延期限超過1年者則繼續累計加計次數。

4 不動產使用狀態請依序填列A.投資用不動產為素地 B.自100年2月24日起未能符合即時利用並有收益認定標準者(包含金融監督管理委員會108年8月23日所頒布「保險業辦理不動產投資有關即時利用並有收益之認定標準及處理原則」第二點第5款所稱未達可用狀態但已開發中者)

保險股份有限公司(分公司) 年度(月)報表

表30-7-5：認列未實現評價損益檢討計算表

列號	股票種類 （上市上櫃股票）	取得成本	最近市價或淨值金額	半年收盤平均價	未實現評價利益(損失)		自有資本調整數
					最近市價或淨值基礎	半年收盤平均價基礎	
	(1)	(2)	(3)	(4)	(5)=(3)-(2)	(6)=(4)-(2)	(7)
1	透過損益按公允價值衡量之金融資產 (來源:表10-1)	0	0	0	0	0	0
2	透過其他綜合損益按公允價值衡量之金融資產 (來源:表10-1)	0	0	0	0	0	0
3	ETF-股票型(小計) (來源:表9-1)	0	0	0	0	0	0
4	股票型共同基金(小計) (來源:表12-1)	0	0	0	0	0	0
5	平衡型共同基金(小計) (來源:表12-1)	0	0	0	0	0	0
6	合計				0		0

列號	股票種類 （未上市上櫃股票）		取得成本 (8)	帳載金額 (9)	最近淨值金額 (10)	未實現評價利益（損失） (11)	非認許資產 (12)	自有資本調整數 (13)
7	透過損益按公允價值衡量之金融資產 (來源:表10-1)	未實現評價利益 >非認許資產	0	0	0	0	0	0
8		未實現評價利益 ≦非認許資產	0	0	0			
9		未實現評價損失	0	0	0			
10	透過其他綜合損益按公允價值衡量之金融資產 (來源:表10-1)	未實現評價利益 >非認許資產	0	0	0	0	0	0
11		未實現評價利益 ≦非認許資產	0	0	0			
12		未實現評價損失	0	0	0			
13	合計							0

保險股份有限公司(分公司)　年度(月)報表

表30-7-6：資金運用收益率調整計算表

列號	資金運用收益率(最近五年度)					最近五年度資金運用收益率平均數
	調整後資金運用收益率(註2)	__年(註1)	__年(註1)	__年(註1)	__年(註1)	
	(1)	(2)	(3)	(4)	(5)	(6)
1						0

註:

1　請依調整後收益率填列。

2　調整後資金運用收益率=２×(本期投資收益+調整數)／[前期期末資金運用數＊+本期期末資金運用數＊－(本期投資收益+調整數)]，
上列調整數係指反映以半年平均價基礎認列未實現損益之影響金額(請保留詳細工作表，以利查核)
當期間未滿一年(半年)者，請按其期間予以年化(半年化)
＊係指投資性不動產後續衡量未採用公允價值模式之資金運用數

3　下半年計算公式 :
下半年資金運用收益率=２×(下半年投資收益+調整數)／[上半年期末資金運用數＊+下半年期末資金運用數＊－(下半年投資收益+調整數)]，
上列調整數係指反映以半年平均價基礎認列未實現損益之影響金額(請保留詳細工作表，以利查核)
所稱下半年度資金運用收益 = 全年度損益 - 上半年度損益
＊係指投資性不動產後續衡量未採用公允價值模式之資金運用數

保險股份有限公司(分公司) 年度(月)報表

表30-7-7：自由分紅保單紅利準備計入自有資本調整計算表

列號	項目 (1)	資料來源 (2)	金　額 (3)
1	本期分紅保單紅利準備 (SCR)	「表21-8：保單紅利明細表之二」	0
2	可分配紅利盈餘 (要保人)	註1、註2	
3	可分配紅利盈餘 (股東)	註1、註2	
4	可分配紅利盈餘 (COB)	註1、註2	0
5	分配予要保人之比例 (P)	註1、註2	#DIV/0!
6	紅利準備計入自有資本之比率 (S)		30%
7	得計入自有資本之分紅紅利準備 (AC)	註3	#DIV/0!

註1：本表第(3)欄第(2)至(5)列半年報毋需填列

註2：「可分配紅利盈餘」(含要保人、股東及COB)之金額及「分配予要保人之比率」若於填報時已確定者，逕採該金額及比率。若尚無法確定，董事會核定之「yyy+1年可分配紅利盈餘」與「yyy+1年分配予要保人之比率」應與精算簽證報告「指定附表 9-5：分紅保單業務營運一覽表」相同。

公司應提供上述兩項目之估算方式予簽證會計師進行查核。

註3：年報計算公式：

$$AC = Max\{(SCR_{yyy/12} - COB_{yyy+1}) \times S + COB_{yyy+1} \times (1 - P_{yyy+1}), 0\}$$

半年報計算公式：

$$AC = Max\{SCR_{yyy/06} \times S, 0\}$$

符號定義：

AC：紅利準備計入自有資本之金額

$SCR_{yyy/mm}$：yyy年mm月之紅利準備金

COB_{yyy+1}：董事會核定之「yyy+1年可分配紅利盈餘」

P_{yyy+1}：董事會核定之「yyy+1年分配予要保人之比率」

S：紅利準備計入自有資本之比率 (30%)

保險股份有限公司(分公司) 年度(月)報表

表30-7-8：投資「國內保險業」及「國內金控公司」發行之具資本性質債券或負債型特別股明細表

列號	證券標的		
	代號	名稱	代號
	(1)	(2)	(3)
1			
2			
3			
4			
5			
6			
7			
8			
9			
10			

自有資本及風險資本調整計算表

列號	項 目	考慮資本認列比率後之期末帳	
		具資本性質債券	負債型特別股 -固定收益
	(23)	(24)	(25)
1	關係人	-	-
2	具控制與從屬關係	-	-
3	屬實質互相投資	-	-
4	非屬實質互相投資	-	-
5	108年11月1日前投資總額	-	-
6	108年11月1日後投資總額	-	-
7	非控制與從屬關係	-	-
8	屬實質互相投資	-	-
9	非屬實質互相投資	-	-
10	108年11月1日前投資總額	-	-
11	108年11月1日後投資總額	-	-
12	非關係人	-	-
13	屬實質互相投資	-	-
14	非屬實質互相投資	-	-
15	108年11月1日前投資總額	-	-
16	108年11月1日後投資總額	-	-

註:

1	證券標的及發行公司代號請洽由財團法人保險事業發展中心統一配賦。
2	是否為關係人請依序填列A.否, B.關係人-非控制與從屬關係, C.關係人-具控制與從屬 所稱關係人係依國際會計準則第二十四號公報及公司法第369-1~369-3條、第369-9條
3	公司類型請依序填列A.保險公司 B.金融控股公司
4	募集方式請依序填列A.公開募集, B.私募, C.其他。
5	交易種類請依序填列A.上市, B.上櫃, C.興櫃, D.其他。
6	資本工具類型請依序填列A.具資本性質債券, B1.負債型特別股-固定收益, B2.負債型
7	是否屬實質互相投資之具資本性質工具，請填列Y.屬實質互相投資之具資本性質工 所稱屬實質互相投資，係指依金管保財字第10804277130號函附件項目2：①保險業
8	該資本工具若於民國108年11月1日(不含)以前取得，請於第10欄填入代碼Y；若於民
9	發行、始得贖回及到期年月日填寫方式為2000/01/01。
10	付息方式請依序填列A.每二年付息一次, B.每一年付息一次, C.每半年付息一次, D.每
11	發行公司注資於保險業之比率：若發行公司為保險公司者，請填列100%；若為金融
12	資本工具可計入發行公司自有資本之比率：保險公司及金控公司發行之資本工具，
13	保管情形請填保管機構名稱及帳號，若屬集保帳戶請填集保。

股由自有資本扣除計算表

發行公司		
名稱	是否為關係人	公司類型
(4)	(5)	(6)

載金額	可減除計算風險資本之金	
負債型特別股 -非固定收益	具資本性質債券	負債型特別股 -固定收益
(26)	(27)	(28)
-	-	-
-	-	-
-	-	-
-	-	-
-	-	-
-	-	-
-	-	-
-	-	-
-	-	-
-	-	-
-	-	-
-	-	-
-	-	-
-	-	-
-	-	-
-	-	-
-	-	-

募集方式	交易種類	資本工具類型
(7)	(8)	(9)

額
負債型特別股 -非固定收益
(29)
-
-
-
-
-
-
-
-
-
-
-
-
-
-
-
-

列號
17
18
19
20
21
22
23

是否屬實質互相投資之具資本性質工具	是否為108年11月1日前取得	發行年月日
(10)	(11)	(12)

項目		金額
(30)		(31)
總計	屬實質互相投資	-
	非屬實質互相投資	-
	108年11月1日前投資總額	-
	108年11月1日後投資總額	-
評價日淨值10%		
由自有資本扣除之金額 - 屬實質互相投資		-
由自有資本扣除之金額 - 非屬實質互相投資		-

始得贖回年月日	到期年月日	票面年利率
(13)	(14)	(15)

付息方式	面值總金額	期末帳載金額 (主排序-遞減)
(16)	(17)	(18)

發行公司注資於保險業之比率	資本工具可計入發行公司自有資本之比率	保管情形
(19)	(20)	(21)

單位:新台幣元, %

備註
(22)

保險股份有限公司(分公司) 年度(月)報表

表30-8：信用評等資訊調整表

單位：新台幣元

風險項目	信用評等等級	投資金額	風險係數	折扣後之風險係數	抵減之風險資本額
一、關係人資產					
1.投資具控制與從屬關係存款	AAA	-	0.0110	0.0094	-
	AA	-	0.0110	0.0099	-
	A	-	0.0110	0.0105	-
2.投資具控制與從屬關係債券型受益憑證	AAA	-	0.0810	0.0689	-
	AA	-	0.0810	0.0729	-
	A	-	0.0810	0.0770	-
3.投資具控制與從屬關係貨幣型受益憑證	AAA	-	0.0140	0.0119	-
	AA	-	0.0140	0.0126	-
	A	-	0.0140	0.0133	-
4.投資非控制與從屬關係關係人存款	AAA	-	0.0100	0.0085	-
	AA	-	0.0100	0.0090	-
	A	-	0.0100	0.0095	-
5.投資非控制與從屬關係關係人債券型受益憑證	AAA	-	0.0810	0.0689	-
	AA	-	0.0810	0.0729	-
	A	-	0.0810	0.0770	-
6.投資非控制與從屬關係關係人貨幣型受益憑證	AAA	-	0.0140	0.0119	-
	AA	-	0.0140	0.0126	-
	A	-	0.0140	0.0133	-
關係人資產風險調整總計		-			-
二、非關係人資產					
受益憑證					
(1)債券型共同基金(註1)	AAA	-	0.0810	0.0689	-
	AA	-	0.0810	0.0729	-
	A	-	0.0810	0.0770	-
(2)貨幣型共同基金(註1)	AAA	-	0.0140	0.0119	-
	AA	-	0.0140	0.0126	-
	A	-	0.0140	0.0133	-
非關係人資產風險調整總計		-			-

註1.本項目資產不包含國外資產在內。

保險股份有限公司(分公司) 年度(月)報表

表30-9：資產集中度係數計算表　　單位：新台幣元

風險項目	金額	占投資資產比率 Z_i	Z_i^2
1.公司債、金融債券、不動產及金融資產受益證券(含資產基礎證券)、票券-**國內**	-	0.00%	-
2.信評Aa3以上或相當等級：公債、公司債及金融資產受益證券(含資產基礎證券)-**國外**	-	0.00%	-
3.信評A1~A2或相當等級：公債、公司債及金融資產受益證券(含資產基礎證券)-**國外**	-	0.00%	-
4.信評A3以下或無評等者：公債、公司債及金融資產受益證券(含資產基礎證券)-**國外**	-	0.00%	-
5.股票、受益憑證、ETF及ETN-**國內**	-	0.00%	-
6.股票、ETF、ETN、受益憑證及信託資金、不動產投資信託基金 -**國外**	-	0.00%	-
7.不動產-**國內及國外**	-	0.00%	-
8.壽險貸款-**國內及國外**	-	0.00%	-
9.擔保放款-**國內及國外**	-	0.00%	-
總 計	-		-
Herfindahl Index			1.0000

Herfindahl Index 係數表

Herfindahl Index	H下界	係數
1/9 ≦ H < 1/8 或H＝0	-	1.0000
1/8 ≦ H < 1/7	0.1250	1.0050
1/7 ≦ H < 1/6	0.1429	1.0100
1/6 ≦ H < 1/5	0.1667	1.0150
1/5 ≦ H < 1/4	0.2000	1.0200
1/4 ≦ H < 1/3	0.2500	1.0400
1/3 ≦ H < 1/2	0.3333	1.0800
1/2 ≦ H < 1	0.5000	1.1600

保險股份有限公司(○○分公司)　年度報表

表30-10：淨危險保額報告表　　單位：新台幣元

列號	項　　目 (1)	有效契約保額(A) (2)	責任準備金(B) (3)	淨危險保額＝(A)－(B) (4)
1	一、個人壽險	0	0	0
2	1.死亡保險	0	0	0
3	1.1 終身保險	0	0	0
4	1.1.1 非自由分紅保單			0
5	1.1.2 自由分紅保單			0
6	1.2 定期保險	0	0	0
7	1.2.1 非自由分紅保單			0
8	1.2.2 自由分紅保單			0
9	2.生死合險	0	0	0
10	2.1 養老保險	0	0	0
11	2.1.1 非自由分紅保單			0
12	2.1.2 自由分紅保單			0
13	2.2 還本型保險	0	0	0
14	2.2.1 非自由分紅保單			0
15	2.2.2 自由分紅保單			0
16	合　計	0	0	0
17	二、團體壽險--非一年期			0
18	總　　計	0	0	0

註1：有效契約保額(A)為當(半)年度保險金額

註2：本表第(3)欄不含依台財保字第○九一○○七二八○八號函提存之互抵紅利金額

表30-11：保單價值準備金表　　單位：新台幣元

列號	保單預定利率 (1)	傳統壽險 (2)	長期健康險 (3)	傳統年金 (4)	傳統型商品合計 (5)	利變年金 (6)	利變壽險 (7)	勞退年金 (8)	萬能壽險 (9)
1	強制分紅保單(保單預定利率)	-	-	-	-	-	-	-	-
2	0.00%				-				
3	0.25%				-				
4	0.50%				-				
5	0.75%				-				
6	1.00%				-				
7	1.25%				-				
8	1.50%				-				
9	1.75%				-				
10	2.00%				-				
11	2.25%				-				
12	2.50%				-				
13	2.75%				-				
14	3.00%				-				
15	3.25%				-				
16	3.50%				-				
17	3.75%				-				
18	4.00%				-				
19	4.25%				-				
20	4.50%				-				
21	4.75%				-				
22	5.00%				-				
23	5.25%				-				
24	5.50%				-				
25	5.75%				-				
26	6.00%				-				
27	6.25%				-				
28	6.50%				-				
29	6.75%				-				
30	7.00%				-				
31	7.25%				-				
32	7.50%				-				
33	7.75%				-				
34	8.00%				-				
35	8.25%				-				
36	8.50%				-				
37	8.75%				-				
38	9.00%				-				
39	9.25%				-				
40	9.50%				-				
41	9.75%				-				
42	10.00%				-				
43	其他(請自行填列非上述利率)：	-	-	-	-	-	-	-	-
44					-				
45					-				
46					-				
47					-				
48					-				
49					-				
50					-				
51					-				
52					-				
53					-				
54					-				
55					-				
56					-				
57					-				
58					-				
59					-				
60	不分紅保單(保單預定利率)	-	-	-	-	-	-	-	-
61	2.00%				-				
62	2.25%				-				
63	2.50%				-				
64	2.75%				-				
65	3.00%				-				
66					-				
67					-				
68					-				
69					-				
70					-				
71					-				
72					-				
73					-				
74					-				
75					-				
76	自由分紅保單(保單預定利率)	-	-	-	-	-	-	-	-
77	2.00%				-				
78	2.25%				-				
79	2.50%				-				
80	2.75%				-				
81	3.00%				-				
82					-				
83					-				
84					-				
85					-				
86					-				
87					-				
88					-				
89					-				
90					-				
91					-				
92					-				
93					-				
94					-				
95					-				
96					-				
97	**總　　計**	-	-	-	-	-	-	-	-

註1：若無保單價值準備金者，請填責任準備金。

註2：利變型商品預定利率以當年度宣告利率填列，當年度宣告利率計算方式請保留詳細工作表，以利查核。

表30-12：投資資產信用評等資訊表　　單位：新台幣元

列	項　　目	信用評等等級(註2)	投資機構/標的名稱	信用評等機構(註3)	投資金額
號	(1)	(2)	(3)	(4)	(5)
1	1.投資具控制與從屬關係存款	AAA			
2					
3					
4		小計			-
5		AA			
6					
7					
8		小計			-
9		A			
10					
11					
12		小計			-
13		合計			-
14	2.投資具控制與從屬關係債券型受益憑證	AAA			
15					
16					
17		小計			-
18		AA			
19					
20					
21		小計			-
21		A			
23					
24					
25		小計			-
26		合計			-
27	3.投資具控制與從屬關係貨幣型受益憑證	AAA			
28					
29					
30		小計			-
31		AA			
32					
33					
34		小計			-
35		A			
36					
37					
38		小計			-
39		合計			-
40	4.投資非控制與從屬關係關係人存款	AAA			
41					
42					
43		小計			-
44		AA			
45					
46					
47		小計			-
48		A			
49					
50					
51		小計			-
52		合計			-

53	5.投資非控制與從屬關係關係人債券型受益憑證	AAA			
54					
55					
56		小計			-
57		AA			
58					
59					
60		小計			-
61		A			
62					
63					
64		小計			-
65		合計			-
66	6.投資非控制與從屬關係關係人貨幣型受益憑證	AAA			
67					
68					
69		小計			-
70		AA			
71					
72					
73		小計			-
74		A			
75					
76					
77		小計			-
78		合計			-
79	關係人總計(1+2+3+4+5+6)				-
80	7.非關係人債券型共同基金(註4)	AAA			
81					
82					
83		小計			-
84		AA			
85					
86					
87		小計			-
88		A			
89					
90					
91		小計			-
92		合計			-
93	8.非關係人貨幣型共同基金(註4)	AAA			
94					
95					
96		小計			-
97		AA			
98					
99					
100		小計			-
101		A			
102					
103					
104		小計			-
105		合計			-
106	非關係人總計(7+8)				-

註1：本附表主要針對投資資產之信用評等等級達一定標準以上者，若公司能提具相關證明資料，並依據該資料填列本附表，則可於資本適足性報告中給予風險係數上之折扣，相關規範詳見「保險業資本適足性報告-附件」。

註2：本附表僅需填列信用評等等級達A級以上者，該信用評等等級以該評估年度12月31日前最新發布之等級為準，其餘等級不需填列，且不給予資本適足性制度風險係數上之折扣。

註3：本欄信用評等機構僅限於S & P、A.M. Best、Moody's、Fitch及中華信用評等公司，其餘信評機構所評定之等級不給予資本適足性制度風險係數上之折扣；若該項標的或被投資機構經多家信用評等機構評定，公司可擇優填報。

註4：本項目資產不包含國外資產在內。

保險股份有限公司（○○分公司）　　年度報表

表30-13：長期健康險風險係數計算表　　單位：新台幣元

列號	項　　目 (1)	本(期)年度責任準備金 (2)	再保險比率(適格) (3)	淨風險部位 (4)	五年平均損失率 (5)	未反應損失率之風險係數 (6)	風險係數 (7)
1	1.長期健康保險--有給付上限						
2	1.1			-			
3	1.2			-			
4	1.3			-			
5	1.4			-			
6	1.5			-			
7				-			
8				-			
9	小計			-	-	0.18	-
10	2.長期健康保險--無給付上限						
11	2.1			-			
12	2.2			-			
13	2.3			-			
14	2.4			-			
15	2.5			-			
16				-			
17				-			
18	小計			-	-	0.18	-

註1：曆年度係指當年度一月至十二月。

註3：責任準備金依人身保險業年度報表 "表23：有效契約準備金明細表"填具本(期)年度及前一年度底之數值。

保險股份有限公司（○○分公司）　　年度報表

表30-13-1：長年期健康保險之C2保險風險調整係數試算(採損失率)

單位：新臺幣元，%

列號	商品類型		年度賠款金額(1)(註1)					年度危險保險費(2)(註2)					年度損失率(1)/(2)					五年平均損失率
			T-4	T-3	T-2	T-1	T=108	T-4	T-3	T-2	T-1	T=108	T-4	T-3	T-2	T-1	T=108	
1	有給付上限健康險	醫療保險																0
2		重大疾病或特定傷病保險																0
3		癌症險																0
4		長期看護保險																0
5		其他																0
6		…																0
7		(以上分類項目公司得依實際狀況調整，但其類型至少需區分為上述5類型，不得將上述類型合併)																0
8		合計	0	0	0	0	0	0	0	0	0	0						0
9	無給付上限健康險	醫療保險																0
10		重大疾病或特定傷病保險																0
11		癌症險																0
12		長期看護保險																0
13		其他																0
14		…																0
15		(以上分類項目公司得依實際狀況調整，但其類型至少需區分為上述5類型，不得將上述類型合併)																0
16		合計	0	0	0	0	0	0	0	0	0	0						0

註1：年度賠款金額＝當年度已付賠款＋當年度已報未付賠款準備金－上年度已報未付賠款準備金之加總金額；其中「賠款」係包含各該商品類型中之保險商品所提供各項保險給付。

註2：年度危險保險費係指依送審之商品計算說明書所載精算假設計算當年度保險成本，惟公司必須考慮暴露時間比例。

註3：以完整年度填列，半年報時毋須更新，僅為年報時更新數值。

表30-14：公司β值及股票逆景氣循環資產風險係數計算表

列號	資產項目	基準係數	股票逆景氣循環措施調整項 × 0.85	股票逆景氣循環調整後係數	β值	計算β值後係數	係數上限	係數下限	調整後風險係數
	(1)	(2)	(3)	(4) = (2) + (3)	(5)	(6) = (4) * (5)	(7) = (4) * 150%	(8) = (4) * 75%	(9) = max{min[(7),(6)],(8
1	國內股票								
2	上市普通股								
3	擔任被投資公司之董監事	0.2598	0.0565	0.3163	1.0000	0.3163	0.4745	0.2372	0.3163
4	未擔任被投資公司之董監事	0.2165	0.0565	0.2730	1.0000	0.2730	0.4095	0.2048	0.2730
5	上櫃普通股								
6	擔任被投資公司之董監事	0.3600	0.0202	0.3802	1.0000	0.3802	0.5703	0.2852	0.3802
7	未擔任被投資公司之董監事	0.3000	0.0202	0.3202	1.0000	0.3202	0.4803	0.2402	0.3202
8	國內受益憑證								
9	股票型共同基金	0.2165	0.0565	0.2730	1.0000	0.2730	0.4095	0.2048	0.2730
10	平衡型共同基金	0.2165	0.0565	0.2730	1.0000	0.2730	0.4095	0.2048	0.2730
11	國外股票-已開發國家								
12	普通股	0.2009	0.0449	0.2458					
13	非固定收益特別股	0.2009	0.0449	0.2458					
14	國外受益憑證-已開發國家								
15	股票型共同基金	0.2009	0.0449	0.2458					
16	平衡型共同基金	0.2009	0.0449	0.2458					
17	國外股票-新興市場								
18	普通股	0.2887	0.0112	0.2999					
19	非固定收益特別股	0.2887	0.0112	0.2999					
20	國外受益憑證-新興市場								
21	股票型共同基金	0.2887	0.0112	0.2999					
22	平衡型共同基金	0.2887	0.0112	0.2999					

保險股份有限公司(分公司) 年度報表

表30-15：無評等不動產(REAT)及金融資產受益證券(含資產基礎證券)風險資本額計算表

單位：新台幣元

列號	證券代碼 (註1)	證券名稱	資產金額	風險係數(註2)	風險資本額
	(1)	(2)	(3)	(4)	(5)
1					-
2					-
3					-
4					-
5					-
6					-
7					-
8					-
9					-
10					-
11					-
12					-
13					-
14					-
15					-
16					-
17					-
18					-
19	合計		-		-

1 證券風險係數代碼統一由財團法人保險事業發展中心編列

2 證券風險係數由各公司自行計算後，送交主管機關審核，建立無評等之不動產(REAT)及金融資產受益證券(含資產基礎證券)風險係數資料庫，並將證券編碼後提供各公司填報計算

保險股份有限公司(分公司) 年度報表

表30-16：國外借券再投資風險資本額計算表

單位：新台幣元

列號	發行公司			證券種類	票面利率	付息方式	到期日	總投資成本	總投資市值	未實現損益	保管銀行
	名稱	信用評等機構	評等等級								
	(1)	(2)	(3)	(4)	(5)	(6)	(7)	(8)	(9)	(10)	(11)
1											
2											
3											
4											
5											
6											
7											
8											
9											
10	合計										

保險股份有限公司(分公司) 年度(月)報表

表30-14-1：公司上市股票及基金β值計算表(計算期間：108/1/1~108/12/31)

單位：新台幣元

證券代號	證券名稱	證券種類	持有股數(單位數)	每股(單位)市值	總市值 (註1)	個股(基金)投資佔率	個股(基金)beta值	備註
0050	元大台灣50	ETF			-	#DIV/0!	1.1081	
0051	元大中型100	ETF			-	#DIV/0!	0.6347	
0052	富邦科技	ETF			-	#DIV/0!	1.3912	
0053	元大電子	ETF			-	#DIV/0!	1.1388	
0054	元大台商50	ETF			-	#DIV/0!	0.7608	
0055	元大MSCI金融	ETF			-	#DIV/0!	0.5026	
0056	元大高股息	ETF			-	#DIV/0!	0.6528	
0057	富邦摩台	ETF			-	#DIV/0!	1.0287	
006203	元大MSCI台灣	ETF			-	#DIV/0!	0.8172	
006204	永豐臺灣加權	ETF			-	#DIV/0!	0.6834	
006208	富邦台50	ETF			-	#DIV/0!	1.0180	
00631L	元大台灣50正2	ETF			-	#DIV/0!	1.9963	
00632R	元大台灣50反1	ETF			-	#DIV/0!	(0.9722)	
00663L	國泰臺灣加權正2	ETF			-	#DIV/0!	2.0025	
00664R	國泰臺灣加權反1	ETF			-	#DIV/0!	(0.9509)	
00675L	富邦臺灣加權正2	ETF			-	#DIV/0!	1.9331	
00676R	富邦臺灣加權反1	ETF			-	#DIV/0!	(0.9326)	
00685L	群益臺灣加權正2	ETF			-	#DIV/0!	1.8322	
00686R	群益臺灣加權反1	ETF			-	#DIV/0!	(0.9567)	
00690	兆豐藍籌30	ETF			-	#DIV/0!	0.9404	
00691R	兆豐藍籌30反1	ETF			-	#DIV/0!	(0.5375)	
00692	富邦公司治理	ETF			-	#DIV/0!	0.8114	
00701	國泰股利精選30	ETF			-	#DIV/0!	0.4745	
00713	元大台灣高息低波	ETF			-	#DIV/0!	0.5687	
00728	第一金工業30	ETF			-	#DIV/0!	0.8561	
00730	富邦臺灣優質高息	ETF			-	#DIV/0!	0.6601	
00731	FH富時高息低波	ETF			-	#DIV/0!	0.5190	
00733	富邦臺灣中小	ETF			-	#DIV/0!	0.8395	
00742	新光內需收益	ETF			-	#DIV/0!	0.3539	
00850	元大臺灣ESG永續	ETF			-	#DIV/0!	1.2313	成立未滿一年,以中華民國投信投顧公會108年12月公佈之基金績效評比所有股票型基金/投資國內/一般股票型平均beta值(12個月)
1101	台泥	上市股票			-	#DIV/0!	0.4729	
1102	亞泥	上市股票			-	#DIV/0!	0.5220	
1103	嘉泥	上市股票			-	#DIV/0!	0.3102	
1104	環泥	上市股票			-	#DIV/0!	0.2669	
1108	幸福	上市股票			-	#DIV/0!	0.0380	
1109	信大	上市股票			-	#DIV/0!	0.3548	
1110	東泥	上市股票			-	#DIV/0!	0.0904	
1201	味全	上市股票			-	#DIV/0!	0.5443	
1203	味王	上市股票			-	#DIV/0!	0.1203	
1210	大成	上市股票			-	#DIV/0!	(0.0452)	
1213	大飲	上市股票			-	#DIV/0!	0.4728	
1215	卜蜂	上市股票			-	#DIV/0!	0.1934	
1216	統一	上市股票			-	#DIV/0!	0.4806	
1217	愛之味	上市股票			-	#DIV/0!	0.2337	
1218	泰山	上市股票			-	#DIV/0!	0.3590	
1219	福壽	上市股票			-	#DIV/0!	0.0867	
1220	台榮	上市股票			-	#DIV/0!	0.1492	
1225	福懋油	上市股票			-	#DIV/0!	0.3139	
1227	佳格	上市股票			-	#DIV/0!	0.6199	
1229	聯華投控	上市股票			-	#DIV/0!	0.4071	
1231	聯華食	上市股票			-	#DIV/0!	0.1657	
1232	大統益	上市股票			-	#DIV/0!	0.2567	
1233	天仁	上市股票			-	#DIV/0!	0.1182	
1234	黑松	上市股票			-	#DIV/0!	0.1628	
1235	興泰	上市股票			-	#DIV/0!	0.2634	
1236	宏亞	上市股票			-	#DIV/0!	0.3171	
1256	鮮活果汁-KY	上市股票			-	#DIV/0!	0.8738	
1301	台塑	上市股票			-	#DIV/0!	0.8228	
1303	南亞	上市股票			-	#DIV/0!	0.6709	
1304	台聚	上市股票			-	#DIV/0!	0.4871	
1305	華夏	上市股票			-	#DIV/0!	0.8674	
1307	三芳	上市股票			-	#DIV/0!	0.3066	
1308	亞聚	上市股票			-	#DIV/0!	0.6406	
1309	台達化	上市股票			-	#DIV/0!	0.8959	
1310	台苯	上市股票			-	#DIV/0!	0.3424	
1312	國喬	上市股票			-	#DIV/0!	0.8664	
1313	聯成	上市股票			-	#DIV/0!	0.7000	
1314	中石化	上市股票			-	#DIV/0!	0.6478	
1315	達新	上市股票			-	#DIV/0!	0.0307	
1316	上曜	上市股票			-	#DIV/0!	0.6623	
1319	東陽	上市股票			-	#DIV/0!	0.6610	
1321	大洋	上市股票			-	#DIV/0!	0.0818	
1323	永裕	上市股票			-	#DIV/0!	0.2284	
1324	地球	上市股票			-	#DIV/0!	0.1378	
1325	恒大	上市股票			-	#DIV/0!	0.0606	
1326	台化	上市股票			-	#DIV/0!	0.7586	
1337	再生-KY	上市股票			-	#DIV/0!	0.5378	
1338	廣華-KY	上市股票			-	#DIV/0!	0.8351	
1339	昭輝	上市股票			-	#DIV/0!	0.3164	
1340	勝悅-KY	上市股票			-	#DIV/0!	0.6472	
1341	富林-KY	上市股票			-	#DIV/0!	0.2248	
1402	遠東新	上市股票			-	#DIV/0!	0.6202	
1409	新纖	上市股票			-	#DIV/0!	0.5801	
1410	南染	上市股票			-	#DIV/0!	0.1144	
1413	宏洲	上市股票			-	#DIV/0!	0.2864	
1414	東和	上市股票			-	#DIV/0!	0.2796	
1416	廣豐	上市股票			-	#DIV/0!	0.1588	
1417	嘉裕	上市股票			-	#DIV/0!	(0.1217)	
1418	東華	上市股票			-	#DIV/0!	(0.3046)	
1419	新紡	上市股票			-	#DIV/0!	0.5467	
1423	利華	上市股票			-	#DIV/0!	0.1294	
1432	大魯閣	上市股票			-	#DIV/0!	0.3185	
1434	福懋	上市股票			-	#DIV/0!	0.5837	
1435	中福	上市股票			-	#DIV/0!	0.0544	
1436	華友聯	上市股票			-	#DIV/0!	0.3258	
1437	勤益控	上市股票			-	#DIV/0!	0.1971	
1438	裕豐	上市股票			-	#DIV/0!	(0.2641)	
1439	中和	上市股票			-	#DIV/0!	0.3972	
1440	南紡	上市股票			-	#DIV/0!	0.3780	
1441	大東	上市股票			-	#DIV/0!	0.3116	
1442	名軒	上市股票			-	#DIV/0!	0.2331	
1443	立益	上市股票			-	#DIV/0!	0.1936	
1444	力麗	上市股票			-	#DIV/0!	0.3597	
1445	大宇	上市股票			-	#DIV/0!	0.1327	
1446	宏和	上市股票			-	#DIV/0!	0.2676	
1447	力鵬	上市股票			-	#DIV/0!	0.3567	
1449	佳和	上市股票			-	#DIV/0!	0.0841	
1451	年興	上市股票			-	#DIV/0!	0.3369	
1452	宏益	上市股票			-	#DIV/0!	0.3040	
1453	大將	上市股票			-	#DIV/0!	0.1605	
1454	台富	上市股票			-	#DIV/0!	0.2375	
1455	集盛	上市股票			-	#DIV/0!	0.3625	
1456	怡華	上市股票			-	#DIV/0!	0.2095	
1457	宜進	上市股票			-	#DIV/0!	0.3501	
1459	聯發	上市股票			-	#DIV/0!	0.2986	
1460	宏遠	上市股票			-	#DIV/0!	0.2194	
1463	強盛	上市股票			-	#DIV/0!	0.2245	
1464	得力	上市股票			-	#DIV/0!	0.1304	
1465	偉全	上市股票			-	#DIV/0!	0.0178	
1466	聚隆	上市股票			-	#DIV/0!	0.1689	
1467	南緯	上市股票			-	#DIV/0!	0.3896	
1468	超和	上市股票			-	#DIV/0!	0.2871	
1470	大統新創	上市股票			-	#DIV/0!	0.4067	
1471	首利	上市股票			-	#DIV/0!	0.6617	
1472	三洋紡	上市股票			-	#DIV/0!	0.5097	
1473	台南	上市股票			-	#DIV/0!	0.2468	
1474	弘裕	上市股票			-	#DIV/0!	0.0257	
1475	本盟	上市股票			-	#DIV/0!	0.1877	
1476	儒鴻	上市股票			-	#DIV/0!	0.6779	
1477	聚陽	上市股票			-	#DIV/0!	0.2088	
1503	士電	上市股票			-	#DIV/0!	0.3323	
1504	東元	上市股票			-	#DIV/0!	0.4945	
1506	正道	上市股票			-	#DIV/0!	0.3220	
1507	永大	上市股票			-	#DIV/0!	0.1109	
1512	瑞利	上市股票			-	#DIV/0!	(0.0157)	
1513	中興電	上市股票			-	#DIV/0!	0.2102	
1514	亞力	上市股票			-	#DIV/0!	0.3491	
1515	力山	上市股票			-	#DIV/0!	0.2466	
1516	川飛	上市股票			-	#DIV/0!	0.0784	
1517	利奇	上市股票			-	#DIV/0!	0.0099	

公司beta值
#DIV/0!

受益憑證及ETN為國內發行但其投資區域包含國外者(非關係人)	
1.1 股票型共同基金帳載價值-已開發國家(註2)	
1.2 股票型共同基金帳載價值-新興市場(註2)	
2.1 債券型共同基金帳載價值-已開發國家	
2.2 債券型共同基金帳載價值-新興市場	
3.1 平衡型共同基金帳載價值-已開發國家(註2)	
3.2 平衡型共同基金帳載價值-新興市場(註2)	
4.1 ETF-股票型帳載價值-已開發國家(註2)	
4.2 ETF-股票型帳載價值-新興市場(註2)	
5.1 ETF-債券型帳載價值-已開發國家	
5.2 ETF-債券型帳載價值-新興市場	
6.1 ETF-其他型帳載價值-已開發國家(註2)	
6.2 ETF-其他型帳載價值-新興市場(註2)	
7.1 ETN帳載價值-已開發國家	
7.2 ETN帳載價值-新興市場	

受益憑證及ETN為國內發行但其投資區域包含國外者(關係人)	
1.1 股票型共同基金帳載價值-具控制與從屬關係(註2)	
1.2 股票型共同基金帳載價值-非控制與從屬關係(註2)	
2.1 債券型共同基金帳載價值-具控制與從屬關係	
2.2 債券型共同基金帳載價值-非控制與從屬關係	
3.1 平衡型共同基金帳載價值-具控制與從屬關係(註2)	
3.2 平衡型共同基金帳載價值-非控制與從屬關係(註2)	
4.1 ETF-股票型帳載價值-具控制與從屬關係(註2)	
4.2 ETF-股票型帳載價值-非控制與從屬關係(註2)	
5.1 ETF-債券型帳載價值-具控制與從屬關係	
5.2 ETF-債券型帳載價值-非控制與從屬關係	
6.1 ETF-其他型帳載價值-具控制與從屬關係	
6.2 ETF-其他型帳載價值-非控制與從屬關係	
7.1 ETN帳載價值-具控制與從屬關係	
7.2 ETN帳載價值-非控制與從屬關係	

1519	華城	上市股票			-	#DIV/0!	0.3272	
1521	大德	上市股票			-	#DIV/0!	0.3866	
1522	堤維西	上市股票			-	#DIV/0!	0.7089	
1524	耿鼎	上市股票			-	#DIV/0!	0.1532	
1525	江申	上市股票			-	#DIV/0!	0.6339	
1526	日馳	上市股票			-	#DIV/0!	0.6712	
1527	鎧全	上市股票			-	#DIV/0!	0.4083	
1528	恩德	上市股票			-	#DIV/0!	0.3556	
1529	樂士	上市股票			-	#DIV/0!	0.7292	
1530	亞崴	上市股票			-	#DIV/0!	0.3831	
1531	高林股	上市股票			-	#DIV/0!	0.3091	
1532	勤美	上市股票			-	#DIV/0!	0.3689	
1533	車王電	上市股票			-	#DIV/0!	0.3570	
1535	中宇	上市股票			-	#DIV/0!	0.2480	
1536	和大	上市股票			-	#DIV/0!	0.9142	
1537	廣隆	上市股票			-	#DIV/0!	0.3339	
1538	正峰新	上市股票			-	#DIV/0!	0.1800	
1539	巨庭	上市股票			-	#DIV/0!	0.3521	
1540	喬福	上市股票			-	#DIV/0!	0.2521	
1541	錩泰	上市股票			-	#DIV/0!	0.0188	
1558	伸興	上市股票			-	#DIV/0!	0.1509	
1560	中砂	上市股票			-	#DIV/0!	0.7612	
1568	倉佑	上市股票			-	#DIV/0!	0.1728	
1582	信錦	上市股票			-	#DIV/0!	0.3310	
1583	程泰	上市股票			-	#DIV/0!	0.4140	
1587	吉茂	上市股票			-	#DIV/0!	0.2842	
1589	永冠-KY	上市股票			-	#DIV/0!	1.4693	
1590	亞德客-KY	上市股票			-	#DIV/0!	2.2791	
1592	英瑞-KY	上市股票			-	#DIV/0!	0.5552	
1598	岱宇	上市股票			-	#DIV/0!	0.1898	
1603	華電	上市股票			-	#DIV/0!	(0.1694)	
1604	聲寶	上市股票			-	#DIV/0!	0.3819	
1605	華新	上市股票			-	#DIV/0!	0.7913	
1608	華榮	上市股票			-	#DIV/0!	0.3749	
1609	大亞	上市股票			-	#DIV/0!	0.5168	
1611	中電	上市股票			-	#DIV/0!	0.2869	
1612	宏泰	上市股票			-	#DIV/0!	0.2359	
1614	三洋電	上市股票			-	#DIV/0!	0.2087	
1615	大山	上市股票			-	#DIV/0!	0.3152	
1616	億泰	上市股票			-	#DIV/0!	0.1697	
1617	榮星	上市股票			-	#DIV/0!	0.2753	
1618	合機	上市股票			-	#DIV/0!	0.2472	
1626	艾美特-KY	上市股票			-	#DIV/0!	0.3709	
1701	中化	上市股票			-	#DIV/0!	0.1492	
1702	南僑	上市股票			-	#DIV/0!	0.3214	
1707	葡萄王	上市股票			-	#DIV/0!	0.4174	
1708	東鹼	上市股票			-	#DIV/0!	0.2064	
1709	和益	上市股票			-	#DIV/0!	0.2829	
1710	東聯	上市股票			-	#DIV/0!	0.6531	
1711	永光	上市股票			-	#DIV/0!	0.5291	
1712	興農	上市股票			-	#DIV/0!	0.1188	
1713	國化	上市股票			-	#DIV/0!	0.1701	
1714	和桐	上市股票			-	#DIV/0!	0.5166	
1717	長興	上市股票			-	#DIV/0!	0.2968	
1718	中纖	上市股票			-	#DIV/0!	0.4926	
1720	生達	上市股票			-	#DIV/0!	0.2837	
1721	三晃	上市股票			-	#DIV/0!	0.1965	
1722	台肥	上市股票			-	#DIV/0!	0.2037	
1723	中碳	上市股票			-	#DIV/0!	0.4612	
1724	台硝	上市股票			-	#DIV/0!	0.1776	
1725	元禎	上市股票			-	#DIV/0!	0.2580	
1726	永記	上市股票			-	#DIV/0!	0.0945	
1727	中華化	上市股票			-	#DIV/0!	0.3178	
1730	花仙子	上市股票			-	#DIV/0!	0.2318	
1731	美吾華	上市股票			-	#DIV/0!	0.0999	
1732	毛寶	上市股票			-	#DIV/0!	0.0440	
1733	五鼎	上市股票			-	#DIV/0!	0.4246	
1734	杏輝	上市股票			-	#DIV/0!	0.1831	
1735	日勝化	上市股票			-	#DIV/0!	0.1474	
1736	喬山	上市股票			-	#DIV/0!	0.2800	
1737	臺鹽	上市股票			-	#DIV/0!	0.1950	
1760	寶齡富錦	上市股票			-	#DIV/0!	0.5526	
1762	中化生	上市股票			-	#DIV/0!	0.4064	
1773	勝一	上市股票			-	#DIV/0!	0.5182	
1776	展宇	上市股票			-	#DIV/0!	0.3231	
1783	和康生	上市股票			-	#DIV/0!	0.5546	
1786	科妍	上市股票			-	#DIV/0!	0.4420	
1789	神隆	上市股票			-	#DIV/0!	0.3096	
1795	美時	上市股票			-	#DIV/0!	1.0000	上市未滿一年。
1802	台玻	上市股票			-	#DIV/0!	0.5508	
1805	寶徠	上市股票			-	#DIV/0!	0.4700	
1806	冠軍	上市股票			-	#DIV/0!	0.1314	
1808	潤隆	上市股票			-	#DIV/0!	0.4635	
1809	中釉	上市股票			-	#DIV/0!	(0.5093)	
1810	和成	上市股票			-	#DIV/0!	0.1781	
1817	凱撒衛	上市股票			-	#DIV/0!	0.1027	
1902	台紙	上市股票			-	#DIV/0!	0.2513	
1903	士紙	上市股票			-	#DIV/0!	0.2151	
1904	正隆	上市股票			-	#DIV/0!	0.5003	
1905	華紙	上市股票			-	#DIV/0!	0.0529	
1906	寶隆	上市股票			-	#DIV/0!	0.6293	
1907	永豐餘	上市股票			-	#DIV/0!	0.5125	
1909	榮成	上市股票			-	#DIV/0!	0.9908	
2002	中鋼	上市股票			-	#DIV/0!	0.4526	
2006	東和鋼鐵	上市股票			-	#DIV/0!	0.3928	
2007	燁興	上市股票			-	#DIV/0!	0.3283	
2008	高興昌	上市股票			-	#DIV/0!	0.0410	
2009	第一銅	上市股票			-	#DIV/0!	0.5361	
2010	春源	上市股票			-	#DIV/0!	0.1784	
2012	春雨	上市股票			-	#DIV/0!	0.2375	
2013	中鋼構	上市股票			-	#DIV/0!	0.5266	
2014	中鴻	上市股票			-	#DIV/0!	0.9041	
2015	豐興	上市股票			-	#DIV/0!	0.3483	
2017	官田鋼	上市股票			-	#DIV/0!	0.2133	
2020	美亞	上市股票			-	#DIV/0!	0.1072	
2022	聚亨	上市股票			-	#DIV/0!	0.2346	
2023	燁輝	上市股票			-	#DIV/0!	0.3798	
2024	志聯	上市股票			-	#DIV/0!	0.1647	
2025	千興	上市股票			-	#DIV/0!	0.1020	
2027	大成鋼	上市股票			-	#DIV/0!	0.2393	
2028	威致	上市股票			-	#DIV/0!	(0.0351)	
2029	盛餘	上市股票			-	#DIV/0!	0.3791	
2030	彰源	上市股票			-	#DIV/0!	0.5031	
2031	新光鋼	上市股票			-	#DIV/0!	0.6691	
2032	新鋼	上市股票			-	#DIV/0!	0.2378	
2033	佳大	上市股票			-	#DIV/0!	0.2564	
2034	允強	上市股票			-	#DIV/0!	0.1583	
2038	海光	上市股票			-	#DIV/0!	0.3230	
2049	上銀	上市股票			-	#DIV/0!	1.7722	
2059	川湖	上市股票			-	#DIV/0!	0.4703	
2062	橋椿	上市股票			-	#DIV/0!	0.3571	
2069	運錩	上市股票			-	#DIV/0!	0.4973	
2101	南港	上市股票			-	#DIV/0!	0.4720	
2102	泰豐	上市股票			-	#DIV/0!	0.1174	
2103	台橡	上市股票			-	#DIV/0!	0.5379	
2104	國際中橡	上市股票			-	#DIV/0!	0.4749	
2105	正新	上市股票			-	#DIV/0!	0.5586	
2106	建大	上市股票			-	#DIV/0!	0.2956	
2107	厚生	上市股票			-	#DIV/0!	0.4826	
2108	南帝	上市股票			-	#DIV/0!	0.3933	
2109	華豐	上市股票			-	#DIV/0!	0.4624	
2114	鑫永銓	上市股票			-	#DIV/0!	0.1919	
2115	六暉-KY	上市股票			-	#DIV/0!	0.3510	
2201	裕隆	上市股票			-	#DIV/0!	0.4717	
2204	中華	上市股票			-	#DIV/0!	0.2562	
2206	三陽工業	上市股票			-	#DIV/0!	0.2302	
2207	和泰車	上市股票			-	#DIV/0!	1.2871	
2208	台船	上市股票			-	#DIV/0!	0.4613	
2227	裕日車	上市股票			-	#DIV/0!	0.3856	
2228	劍麟	上市股票			-	#DIV/0!	0.8208	
2231	為升	上市股票			-	#DIV/0!	1.1507	
2233	宇隆	上市股票			-	#DIV/0!	1.0000	上市未滿一年。
2236	百達-KY	上市股票			-	#DIV/0!	0.5030	
2239	英利-KY	上市股票			-	#DIV/0!	0.6915	
2243	宏旭-KY	上市股票			-	#DIV/0!	0.3023	
2301	光寶科	上市股票			-	#DIV/0!	115/345 0.6704	
2302	麗正	上市股票			-	#DIV/0!	0.6557	

2303	聯電	上市股票			-	#DIV/0!	1.1400	
2305	全友	上市股票			-	#DIV/0!	0.3187	
2308	台達電	上市股票			-	#DIV/0!	1.2468	
2312	金寶	上市股票			-	#DIV/0!	0.5653	
2313	華通	上市股票			-	#DIV/0!	1.1371	
2314	台揚	上市股票			-	#DIV/0!	1.3155	
2316	楠梓電	上市股票			-	#DIV/0!	1.5036	
2317	鴻海	上市股票			-	#DIV/0!	1.3394	
2321	東訊	上市股票			-	#DIV/0!	0.4392	
2323	中環	上市股票			-	#DIV/0!	0.9559	
2324	仁寶	上市股票			-	#DIV/0!	0.6166	
2327	國巨	上市股票			-	#DIV/0!	1.5208	
2328	廣宇	上市股票			-	#DIV/0!	1.5356	
2329	華泰	上市股票			-	#DIV/0!	0.8935	
2330	台積電	上市股票			-	#DIV/0!	1.7603	
2331	精英	上市股票			-	#DIV/0!	0.4658	
2332	友訊	上市股票			-	#DIV/0!	1.0449	
2337	旺宏	上市股票			-	#DIV/0!	1.3671	
2338	光罩	上市股票			-	#DIV/0!	1.5333	
2340	光磊	上市股票			-	#DIV/0!	1.0509	
2342	茂矽	上市股票			-	#DIV/0!	1.3246	
2344	華邦電	上市股票			-	#DIV/0!	1.3675	
2345	智邦	上市股票			-	#DIV/0!	0.6780	
2347	聯強	上市股票			-	#DIV/0!	0.5779	
2348	海悅	上市股票			-	#DIV/0!	0.5215	
2349	錸德	上市股票			-	#DIV/0!	0.8884	
2351	順德	上市股票			-	#DIV/0!	0.9657	
2352	佳世達	上市股票			-	#DIV/0!	0.3996	
2353	宏碁	上市股票			-	#DIV/0!	1.3499	
2354	鴻準	上市股票			-	#DIV/0!	1.0811	
2355	敬鵬	上市股票			-	#DIV/0!	0.9539	
2356	英業達	上市股票			-	#DIV/0!	0.7575	
2357	華碩	上市股票			-	#DIV/0!	0.7722	
2358	美格	上市股票			-	#DIV/0!	0.1478	
2359	所羅門	上市股票			-	#DIV/0!	0.8666	
2360	致茂	上市股票			-	#DIV/0!	1.5018	
2362	藍天	上市股票			-	#DIV/0!	0.6053	
2363	矽統	上市股票			-	#DIV/0!	0.7969	
2364	倫飛	上市股票			-	#DIV/0!	(0.2465)	
2365	昆盈	上市股票			-	#DIV/0!	0.4337	
2367	燿華	上市股票			-	#DIV/0!	1.0968	
2368	金像電	上市股票			-	#DIV/0!	1.5166	
2369	菱生	上市股票			-	#DIV/0!	0.7956	
2371	大同	上市股票			-	#DIV/0!	1.2844	
2373	震旦行	上市股票			-	#DIV/0!	0.3957	
2374	佳能	上市股票			-	#DIV/0!	0.5917	
2375	凱美	上市股票			-	#DIV/0!	1.1077	
2376	技嘉	上市股票			-	#DIV/0!	0.9429	
2377	微星	上市股票			-	#DIV/0!	1.1114	
2379	瑞昱	上市股票			-	#DIV/0!	1.3418	
2380	虹光	上市股票			-	#DIV/0!	0.1739	
2382	廣達	上市股票			-	#DIV/0!	0.8336	
2383	台光電	上市股票			-	#DIV/0!	1.6724	
2385	群光	上市股票			-	#DIV/0!	0.6716	
2387	精元	上市股票			-	#DIV/0!	0.9437	
2388	威盛	上市股票			-	#DIV/0!	1.4153	
2390	云辰	上市股票			-	#DIV/0!	0.2679	
2392	正崴	上市股票			-	#DIV/0!	1.3352	
2393	億光	上市股票			-	#DIV/0!	0.6639	
2395	研華	上市股票			-	#DIV/0!	0.5628	
2397	友通	上市股票			-	#DIV/0!	0.3831	
2399	映泰	上市股票			-	#DIV/0!	0.4882	
2401	凌陽	上市股票			-	#DIV/0!	0.8270	
2402	毅嘉	上市股票			-	#DIV/0!	1.1068	
2404	漢唐	上市股票			-	#DIV/0!	0.5898	
2405	浩鼎	上市股票			-	#DIV/0!	0.8417	
2406	國碩	上市股票			-	#DIV/0!	0.5019	
2408	南亞科	上市股票			-	#DIV/0!	1.2825	
2409	友達	上市股票			-	#DIV/0!	1.0993	
2412	中華電	上市股票			-	#DIV/0!	0.3114	
2413	環科	上市股票			-	#DIV/0!	0.9490	
2414	精技	上市股票			-	#DIV/0!	0.1408	
2415	錩新	上市股票			-	#DIV/0!	0.7139	
2417	圓剛	上市股票			-	#DIV/0!	0.7182	
2419	仲琦	上市股票			-	#DIV/0!	0.6372	
2420	新巨	上市股票			-	#DIV/0!	0.3724	
2421	建準	上市股票			-	#DIV/0!	1.3100	
2423	固緯	上市股票			-	#DIV/0!	0.3952	
2424	隴華	上市股票			-	#DIV/0!	0.3862	
2425	承啟	上市股票			-	#DIV/0!	0.5152	
2426	鼎元	上市股票			-	#DIV/0!	0.7750	
2427	三商電	上市股票			-	#DIV/0!	0.2388	
2428	興勤	上市股票			-	#DIV/0!	0.7840	
2429	銘旺科	上市股票			-	#DIV/0!	(0.0595)	
2430	燦坤	上市股票			-	#DIV/0!	0.3170	
2431	聯昌	上市股票			-	#DIV/0!	1.3078	
2433	互盛電	上市股票			-	#DIV/0!	0.1598	
2434	統懋	上市股票			-	#DIV/0!	0.4396	
2436	偉詮電	上市股票			-	#DIV/0!	0.8339	
2438	英沛	上市股票			-	#DIV/0!	0.3934	
2439	美律	上市股票			-	#DIV/0!	1.1395	
2440	太空梭	上市股票			-	#DIV/0!	0.6143	
2441	超豐	上市股票			-	#DIV/0!	0.6423	
2442	新美齊	上市股票			-	#DIV/0!	0.5714	
2443	億鼎	上市股票			-	#DIV/0!	0.6961	
2444	兆勤	上市股票			-	#DIV/0!	0.1784	
2448	晶電	上市股票			-	#DIV/0!	1.2981	
2449	京元電子	上市股票			-	#DIV/0!	1.0433	
2450	神腦	上市股票			-	#DIV/0!	0.3674	
2451	創見	上市股票			-	#DIV/0!	0.2053	
2453	凌群	上市股票			-	#DIV/0!	0.4935	
2454	聯發科	上市股票			-	#DIV/0!	1.2339	
2455	全新	上市股票			-	#DIV/0!	1.4767	
2456	奇力新	上市股票			-	#DIV/0!	1.5397	
2457	飛宏	上市股票			-	#DIV/0!	0.9012	
2458	義隆	上市股票			-	#DIV/0!	1.1521	
2459	敦吉	上市股票			-	#DIV/0!	0.3484	
2460	建通	上市股票			-	#DIV/0!	0.3867	
2461	光群雷	上市股票			-	#DIV/0!	0.2381	
2462	良得電	上市股票			-	#DIV/0!	0.3661	
2464	盟立	上市股票			-	#DIV/0!	0.6581	
2465	麗臺	上市股票			-	#DIV/0!	0.5666	
2466	冠西電	上市股票			-	#DIV/0!	0.4851	
2467	志聖	上市股票			-	#DIV/0!	0.6191	
2468	華經	上市股票			-	#DIV/0!	0.4023	
2471	資通	上市股票			-	#DIV/0!	0.4122	
2472	立隆電	上市股票			-	#DIV/0!	0.7803	
2474	可成	上市股票			-	#DIV/0!	1.9485	
2476	鉅祥	上市股票			-	#DIV/0!	0.1503	
2477	美隆電	上市股票			-	#DIV/0!	0.4715	
2478	大毅	上市股票			-	#DIV/0!	1.4639	
2480	敦陽科	上市股票			-	#DIV/0!	0.6687	
2481	強茂	上市股票			-	#DIV/0!	1.0553	
2482	連宇	上市股票			-	#DIV/0!	0.1500	
2483	百容	上市股票			-	#DIV/0!	0.3372	
2484	希華	上市股票			-	#DIV/0!	0.4918	
2485	兆赫	上市股票			-	#DIV/0!	0.9291	
2486	一詮	上市股票			-	#DIV/0!	0.6045	
2488	漢平	上市股票			-	#DIV/0!	0.5705	
2489	瑞軒	上市股票			-	#DIV/0!	0.5593	
2491	吉祥全	上市股票			-	#DIV/0!	0.2992	
2492	華新科	上市股票			-	#DIV/0!	1.7395	
2493	揚博	上市股票			-	#DIV/0!	0.3528	
2495	普安	上市股票			-	#DIV/0!	0.4244	
2496	卓越	上市股票			-	#DIV/0!	0.1785	
2497	怡利電	上市股票			-	#DIV/0!	0.2207	
2498	宏達電	上市股票			-	#DIV/0!	0.9661	
2499	東貝	上市股票			-	#DIV/0!	0.5726	
2501	國建	上市股票			-	#DIV/0!	0.3468	
2504	國產	上市股票			-	#DIV/0!	0.5440	
2505	國揚	上市股票			-	#DIV/0!	0.3600	
2506	太設	上市股票			-	#DIV/0!	0.1611	
2509	全坤建	上市股票			-	#DIV/0!	0.2954	
2511	太子	上市股票			-	#DIV/0!	0.4053	
2514	龍邦	上市股票			-	#DIV/0!	0.3081	
2515	中工	上市股票			-	#DIV/0!	0.4242	
2516	新建	上市股票			-	#DIV/0!	0.1769	

2520	冠德	上市股票			-	#DIV/0!	0.0595	
2524	京城	上市股票			-	#DIV/0!	0.4220	
2527	宏璟	上市股票			-	#DIV/0!	0.4549	
2528	皇普	上市股票			-	#DIV/0!	0.2019	
2530	華建	上市股票			-	#DIV/0!	0.0993	
2534	宏盛	上市股票			-	#DIV/0!	0.6165	
2535	達欣工	上市股票			-	#DIV/0!	0.3666	
2536	宏普	上市股票			-	#DIV/0!	0.1279	
2537	聯上發	上市股票			-	#DIV/0!	0.2593	
2538	基泰	上市股票			-	#DIV/0!	0.1526	
2539	櫻花建	上市股票			-	#DIV/0!	0.1281	
2540	堂山林	上市股票			-	#DIV/0!	0.5250	
2542	興富發	上市股票			-	#DIV/0!	0.3488	
2543	皇昌	上市股票			-	#DIV/0!	(0.0592)	
2545	皇翔	上市股票			-	#DIV/0!	0.1569	
2546	根基	上市股票			-	#DIV/0!	0.2636	
2547	日勝生	上市股票			-	#DIV/0!	0.5656	
2548	華固	上市股票			-	#DIV/0!	0.2904	
2597	潤弘	上市股票			-	#DIV/0!	0.3780	
2601	益航	上市股票			-	#DIV/0!	0.5316	
2603	長榮	上市股票			-	#DIV/0!	1.0500	
2605	新興	上市股票			-	#DIV/0!	0.4846	
2606	裕民	上市股票			-	#DIV/0!	0.5578	
2607	榮運	上市股票			-	#DIV/0!	0.2383	
2608	嘉里大榮	上市股票			-	#DIV/0!	0.3192	
2609	陽明	上市股票			-	#DIV/0!	0.5880	
2610	華航	上市股票			-	#DIV/0!	0.4313	
2611	志信	上市股票			-	#DIV/0!	0.1773	
2612	中航	上市股票			-	#DIV/0!	0.6054	
2613	中櫃	上市股票			-	#DIV/0!	0.2451	
2614	東森	上市股票			-	#DIV/0!	0.2677	
2615	萬海	上市股票			-	#DIV/0!	0.2280	
2616	山隆	上市股票			-	#DIV/0!	0.0989	
2617	台航	上市股票			-	#DIV/0!	0.6542	
2618	長榮航	上市股票			-	#DIV/0!	0.4008	
2630	亞航	上市股票			-	#DIV/0!	0.6213	
2633	台灣高鐵	上市股票			-	#DIV/0!	0.3483	
2634	漢翔	上市股票			-	#DIV/0!	0.1859	
2636	台驊投控	上市股票			-	#DIV/0!	0.4384	
2637	慧洋-KY	上市股票			-	#DIV/0!	0.4096	
2642	宅配通	上市股票			-	#DIV/0!	0.2185	
2701	萬企	上市股票			-	#DIV/0!	0.1066	
2702	華園	上市股票			-	#DIV/0!	0.7462	
2704	國賓	上市股票			-	#DIV/0!	0.1353	
2705	六福	上市股票			-	#DIV/0!	0.1039	
2706	第一店	上市股票			-	#DIV/0!	0.1837	
2707	晶華	上市股票			-	#DIV/0!	0.3062	
2712	遠雄來	上市股票			-	#DIV/0!	(0.1139)	
2722	夏都	上市股票			-	#DIV/0!	0.0496	
2723	美食-KY	上市股票			-	#DIV/0!	1.0980	
2727	王品	上市股票			-	#DIV/0!	0.5514	
2731	雄獅	上市股票			-	#DIV/0!	0.3324	
2739	寒舍	上市股票			-	#DIV/0!	0.2233	
2748	雲品	上市股票			-	#DIV/0!	0.2665	
2801	彰銀	上市股票			-	#DIV/0!	0.5005	
2809	京城銀	上市股票			-	#DIV/0!	0.5080	
2812	台中銀	上市股票			-	#DIV/0!	0.3287	
2816	旺旺保	上市股票			-	#DIV/0!	0.2609	
2820	華票	上市股票			-	#DIV/0!	0.0862	
2823	中壽	上市股票			-	#DIV/0!	0.7556	
2832	台產	上市股票			-	#DIV/0!	0.1250	
2834	臺企銀	上市股票			-	#DIV/0!	0.5064	
2836	高雄銀	上市股票			-	#DIV/0!	0.2662	
2838	聯邦銀	上市股票			-	#DIV/0!	0.4014	
2841	台開	上市股票			-	#DIV/0!	0.3388	
2845	遠東銀	上市股票			-	#DIV/0!	0.4254	
2849	安泰銀	上市股票			-	#DIV/0!	0.5473	
2850	新產	上市股票			-	#DIV/0!	0.2701	
2851	中再保	上市股票			-	#DIV/0!	0.1752	
2852	第一保	上市股票			-	#DIV/0!	0.3483	
2855	統一證	上市股票			-	#DIV/0!	0.4940	
2867	三商壽	上市股票			-	#DIV/0!	0.6109	
2880	華南金	上市股票			-	#DIV/0!	0.5591	
2881	富邦金	上市股票			-	#DIV/0!	0.7087	
2882	國泰金	上市股票			-	#DIV/0!	0.8147	
2883	開發金	上市股票			-	#DIV/0!	0.7037	
2884	玉山金	上市股票			-	#DIV/0!	0.4926	
2885	元大金	上市股票			-	#DIV/0!	0.7228	
2886	兆豐金	上市股票			-	#DIV/0!	0.4508	
2887	台新金	上市股票			-	#DIV/0!	0.4540	
2888	新光金	上市股票			-	#DIV/0!	1.0131	
2889	國票金	上市股票			-	#DIV/0!	0.2922	
2890	永豐金	上市股票			-	#DIV/0!	0.6451	
2891	中信金	上市股票			-	#DIV/0!	0.5986	
2892	第一金	上市股票			-	#DIV/0!	0.4377	
2897	王道銀行	上市股票			-	#DIV/0!	0.3520	
2901	欣欣	上市股票			-	#DIV/0!	0.0979	
2903	遠百	上市股票			-	#DIV/0!	0.1955	
2904	匯僑	上市股票			-	#DIV/0!	0.0467	
2905	三商	上市股票			-	#DIV/0!	0.5369	
2906	高林	上市股票			-	#DIV/0!	0.0856	
2908	特力	上市股票			-	#DIV/0!	0.2899	
2910	統領	上市股票			-	#DIV/0!	0.4487	
2911	麗嬰房	上市股票			-	#DIV/0!	0.3017	
2912	統一超	上市股票			-	#DIV/0!	0.6835	
2913	農林	上市股票			-	#DIV/0!	0.2207	
2915	潤泰全	上市股票			-	#DIV/0!	0.6822	
2923	鼎固-KY	上市股票			-	#DIV/0!	1.0244	
2929	淘帝-KY	上市股票			-	#DIV/0!	0.7280	
2936	客思達-KY	上市股票			-	#DIV/0!	0.1288	
2939	凱羿-KY	上市股票			-	#DIV/0!	0.8494	
3002	歐格	上市股票			-	#DIV/0!	0.2200	
3003	健和興	上市股票			-	#DIV/0!	0.8876	
3004	豐達科	上市股票			-	#DIV/0!	0.5831	
3005	神基	上市股票			-	#DIV/0!	0.4689	
3006	晶豪科	上市股票			-	#DIV/0!	0.9483	
3008	大立光	上市股票			-	#DIV/0!	2.2277	
3010	華立	上市股票			-	#DIV/0!	0.4207	
3011	今皓	上市股票			-	#DIV/0!	0.6333	
3013	晟銘電	上市股票			-	#DIV/0!	0.5637	
3014	聯陽	上市股票			-	#DIV/0!	0.6956	
3015	全漢	上市股票			-	#DIV/0!	0.4236	
3016	嘉晶	上市股票			-	#DIV/0!	1.5675	
3017	奇鋐	上市股票			-	#DIV/0!	1.4528	
3018	同開	上市股票			-	#DIV/0!	0.7467	
3019	亞光	上市股票			-	#DIV/0!	1.3233	
3021	鴻名	上市股票			-	#DIV/0!	0.2383	
3022	威強電	上市股票			-	#DIV/0!	0.4675	
3023	信邦	上市股票			-	#DIV/0!	0.7296	
3024	德聲	上市股票			-	#DIV/0!	0.2683	
3025	星通	上市股票			-	#DIV/0!	1.3051	
3026	禾伸堂	上市股票			-	#DIV/0!	1.2488	
3027	盛達	上市股票			-	#DIV/0!	0.4725	
3028	增你強	上市股票			-	#DIV/0!	0.2242	
3029	零壹	上市股票			-	#DIV/0!	0.9723	
3030	德律	上市股票			-	#DIV/0!	0.5636	
3031	佰鴻	上市股票			-	#DIV/0!	0.5922	
3032	偉訓	上市股票			-	#DIV/0!	0.5089	
3033	威健	上市股票			-	#DIV/0!	0.2597	
3034	聯詠	上市股票			-	#DIV/0!	1.9658	
3035	智原	上市股票			-	#DIV/0!	1.4879	
3036	文曄	上市股票			-	#DIV/0!	0.3362	
3037	欣興	上市股票			-	#DIV/0!	1.6961	
3038	全台	上市股票			-	#DIV/0!	0.8941	
3040	遠見	上市股票			-	#DIV/0!	0.2220	
3041	揚智	上市股票			-	#DIV/0!	0.9178	
3042	晶技	上市股票			-	#DIV/0!	0.6240	
3043	科風	上市股票			-	#DIV/0!	(0.0133)	
3044	健鼎	上市股票			-	#DIV/0!	0.5950	
3045	台灣大	上市股票			-	#DIV/0!	0.1441	
3046	建碁	上市股票			-	#DIV/0!	0.4745	
3047	訊舟	上市股票			-	#DIV/0!	0.9356	
3048	益登	上市股票			-	#DIV/0!	0.3770	
3049	和鑫	上市股票			-	#DIV/0!	1.2601	
3050	鈺德	上市股票			-	#DIV/0!	0.3981	
3051	力特	上市股票			-	#DIV/0!	0.2492	
3052	華典	上市股票			-	#DIV/0!	0.1398	

3054	立萬利	上市股票			-	#DIV/0!	(0.0888)	
3055	蔚華科	上市股票			-	#DIV/0!	0.1952	
3056	總太	上市股票			-	#DIV/0!	0.4206	
3057	喬鼎	上市股票			-	#DIV/0!	0.3850	
3058	立德	上市股票			-	#DIV/0!	0.2315	
3059	華晶科	上市股票			-	#DIV/0!	1.1469	
3060	銘異	上市股票			-	#DIV/0!	0.9365	
3062	建漢	上市股票			-	#DIV/0!	1.1620	
3090	日電貿	上市股票			-	#DIV/0!	0.9467	
3094	聯傑	上市股票			-	#DIV/0!	0.6193	
3130	一零四	上市股票			-	#DIV/0!	0.2457	
3149	正達	上市股票			-	#DIV/0!	0.9085	
3164	景岳	上市股票			-	#DIV/0!	0.2934	
3167	大量	上市股票			-	#DIV/0!	0.5644	
3189	景碩	上市股票			-	#DIV/0!	1.2568	
3209	全科	上市股票			-	#DIV/0!	0.3731	
3229	晟銘	上市股票			-	#DIV/0!	0.6745	
3231	緯創	上市股票			-	#DIV/0!	0.7903	
3257	虹冠電	上市股票			-	#DIV/0!	0.6936	
3266	昇陽	上市股票			-	#DIV/0!	0.5097	
3296	勝德	上市股票			-	#DIV/0!	0.3448	
3305	昇貿	上市股票			-	#DIV/0!	0.2535	
3308	聯德	上市股票			-	#DIV/0!	0.3611	
3311	閎暉	上市股票			-	#DIV/0!	0.5355	
3312	弘憶股	上市股票			-	#DIV/0!	0.5628	
3321	同泰	上市股票			-	#DIV/0!	0.3783	
3338	泰碩	上市股票			-	#DIV/0!	1.7350	
3346	麗清	上市股票			-	#DIV/0!	0.9737	
3356	奇偶	上市股票			-	#DIV/0!	0.7084	
3376	新日興	上市股票			-	#DIV/0!	1.2046	
3380	明泰	上市股票			-	#DIV/0!	0.9692	
3383	新世紀	上市股票			-	#DIV/0!	0.1574	
3406	玉晶光	上市股票			-	#DIV/0!	2.8317	
3413	京鼎	上市股票			-	#DIV/0!	1.9449	
3416	融程電	上市股票			-	#DIV/0!	0.0693	
3419	譁裕	上市股票			-	#DIV/0!	1.0917	
3432	台端	上市股票			-	#DIV/0!	0.3027	
3437	榮創	上市股票			-	#DIV/0!	1.0473	
3443	創意	上市股票			-	#DIV/0!	1.3931	
3450	聯鈞	上市股票			-	#DIV/0!	1.1522	
3454	晶睿	上市股票			-	#DIV/0!	0.7792	
3481	群創	上市股票			-	#DIV/0!	1.2433	
3494	誠研	上市股票			-	#DIV/0!	(0.0173)	
3501	維熹	上市股票			-	#DIV/0!	0.4437	
3504	揚明光	上市股票			-	#DIV/0!	1.4608	
3515	華擎	上市股票			-	#DIV/0!	0.7820	
3518	柏騰	上市股票			-	#DIV/0!	0.6691	
3528	安馳	上市股票			-	#DIV/0!	0.0561	
3530	晶相光	上市股票			-	#DIV/0!	0.8850	
3532	台勝科	上市股票			-	#DIV/0!	1.2442	
3533	嘉澤	上市股票			-	#DIV/0!	0.9297	
3535	晶彩科	上市股票			-	#DIV/0!	0.7886	
3536	誠創	上市股票			-	#DIV/0!	0.1105	
3545	敦泰	上市股票			-	#DIV/0!	1.0491	
3550	聯穎	上市股票			-	#DIV/0!	0.3903	
3557	嘉威	上市股票			-	#DIV/0!	0.2919	
3563	牧德	上市股票			-	#DIV/0!	1.0000	上市未滿一年。
3576	聯合再生	上市股票			-	#DIV/0!	0.8989	
3583	辛耘	上市股票			-	#DIV/0!	1.5920	
3588	通嘉	上市股票			-	#DIV/0!	0.7498	
3591	艾笛森	上市股票			-	#DIV/0!	0.7728	
3593	力銘	上市股票			-	#DIV/0!	(0.0717)	
3596	智易	上市股票			-	#DIV/0!	0.9316	
3605	宏致	上市股票			-	#DIV/0!	0.8606	
3607	谷崧	上市股票			-	#DIV/0!	0.7574	
3617	碩天	上市股票			-	#DIV/0!	0.4230	
3622	洋華	上市股票			-	#DIV/0!	0.6678	
3645	達邁	上市股票			-	#DIV/0!	1.2006	
3653	健策	上市股票			-	#DIV/0!	1.7283	
3661	世芯-KY	上市股票			-	#DIV/0!	0.7638	
3665	貿聯-KY	上市股票			-	#DIV/0!	0.8120	
3669	圓展	上市股票			-	#DIV/0!	0.3559	
3673	TPK-KY	上市股票			-	#DIV/0!	1.0177	
3679	新至陞	上市股票			-	#DIV/0!	0.5699	
3682	亞太電	上市股票			-	#DIV/0!	0.5574	
3686	達能	上市股票			-	#DIV/0!	(0.0759)	
3694	海華	上市股票			-	#DIV/0!	0.7202	
3698	隆達	上市股票			-	#DIV/0!	1.0002	
3701	大眾控	上市股票			-	#DIV/0!	0.0006	
3702	大聯大	上市股票			-	#DIV/0!	0.4876	
3703	欣陸	上市股票			-	#DIV/0!	0.1824	
3704	合勤控	上市股票			-	#DIV/0!	1.1521	
3705	永信	上市股票			-	#DIV/0!	0.2056	
3706	神達	上市股票			-	#DIV/0!	0.4731	
3708	上緯投控	上市股票			-	#DIV/0!	1.0295	
3711	日月光投控	上市股票			-	#DIV/0!	1.6011	
3712	永崴投控	上市股票			-	#DIV/0!	0.9652	
4104	佳醫	上市股票			-	#DIV/0!	0.1574	
4106	雃博	上市股票			-	#DIV/0!	0.2950	
4108	懷特	上市股票			-	#DIV/0!	0.2618	
4119	旭富	上市股票			-	#DIV/0!	0.2222	
4133	亞諾法	上市股票			-	#DIV/0!	0.3538	
4137	麗豐-KY	上市股票			-	#DIV/0!	0.7711	
4141	龍燈-KY	上市股票			-	#DIV/0!	0.2740	
4142	國光生	上市股票			-	#DIV/0!	0.2218	
4144	康聯-KY	上市股票			-	#DIV/0!	0.3759	
4148	全宇生技-KY	上市股票			-	#DIV/0!	0.1545	
4155	訊映	上市股票			-	#DIV/0!	0.4703	
4164	承業醫	上市股票			-	#DIV/0!	0.4353	
4190	佐登-KY	上市股票			-	#DIV/0!	0.7898	
4306	炎洲	上市股票			-	#DIV/0!	0.4866	
4414	如興	上市股票			-	#DIV/0!	0.4764	
4426	利勤	上市股票			-	#DIV/0!	1.1530	
4438	廣越	上市股票			-	#DIV/0!	0.1652	
4439	冠星-KY	上市股票			-	#DIV/0!	1.0000	上市未滿一年。
4526	東台	上市股票			-	#DIV/0!	0.5365	
4532	瑞智	上市股票			-	#DIV/0!	0.4496	
4536	拓凱	上市股票			-	#DIV/0!	0.7371	
4540	全球傳動	上市股票			-	#DIV/0!	1.5887	
4545	銘鈺	上市股票			-	#DIV/0!	0.2602	
4551	智伸科	上市股票			-	#DIV/0!	0.9784	
4552	力達-KY	上市股票			-	#DIV/0!	0.8636	
4555	禾立	上市股票			-	#DIV/0!	0.2926	
4557	永新-KY	上市股票			-	#DIV/0!	0.2393	
4560	強信-KY	上市股票			-	#DIV/0!	0.3893	
4562	穎漢	上市股票			-	#DIV/0!	(0.0225)	
4564	元翎	上市股票			-	#DIV/0!	1.0000	上市未滿一年。
4566	時碩工業	上市股票			-	#DIV/0!	0.6489	
4571	鈞興-KY	上市股票			-	#DIV/0!	1.0000	上市未滿一年。
4572	駐龍	上市股票			-	#DIV/0!	1.0000	上市未滿一年。
4576	大銀微系統	上市股票			-	#DIV/0!	1.0000	上市未滿一年。
4720	德淵	上市股票			-	#DIV/0!	0.2971	
4722	國精化	上市股票			-	#DIV/0!	0.2572	
4725	信昌化	上市股票			-	#DIV/0!	1.0382	
4737	華廣	上市股票			-	#DIV/0!	0.1929	
4739	康普	上市股票			-	#DIV/0!	1.1680	
4746	台耀	上市股票			-	#DIV/0!	0.5974	
4755	三福化	上市股票			-	#DIV/0!	0.2603	
4763	材料-KY	上市股票			-	#DIV/0!	0.1845	
4764	雙鍵	上市股票			-	#DIV/0!	0.3150	
4766	南寶	上市股票			-	#DIV/0!	0.5850	
4807	日成-KY	上市股票			-	#DIV/0!	0.5495	
4904	遠傳	上市股票			-	#DIV/0!	0.3659	
4906	正文	上市股票			-	#DIV/0!	0.9522	
4912	聯德控股-KY	上市股票			-	#DIV/0!	0.9811	
4915	致伸	上市股票			-	#DIV/0!	1.3401	
4916	事欣科	上市股票			-	#DIV/0!	0.7039	
4919	新唐	上市股票			-	#DIV/0!	1.3031	
4927	泰鼎-KY	上市股票			-	#DIV/0!	1.0509	
4930	燦星網	上市股票			-	#DIV/0!	0.3095	
4934	太極	上市股票			-	#DIV/0!	0.2074	
4935	茂林-KY	上市股票			-	#DIV/0!	(0.0949)	
4938	和碩	上市股票			-	#DIV/0!	1.0467	
4942	嘉彰	上市股票			-	#DIV/0!	1.1119	
4943	康控-KY	上市股票			-	#DIV/0!	1.7039	
4952	凌通	上市股票			-	#DIV/0!	0.8455	
4956	光鋐	上市股票			-	#DIV/0!	0.9281	

4958	臻鼎-KY	上市股票			-	#DIV/0!	1.9106	
4960	誠美材	上市股票			-	#DIV/0!	0.8238	
4961	天虹	上市股票			-	#DIV/0!	1.3440	
4967	十銓	上市股票			-	#DIV/0!	1.0000	上市未滿一年。
4968	立積	上市股票			-	#DIV/0!	1.1943	
4976	佳凌	上市股票			-	#DIV/0!	1.3457	
4977	眾達-KY	上市股票			-	#DIV/0!	1.2318	
4989	榮科	上市股票			-	#DIV/0!	1.3764	
4994	傳奇	上市股票			-	#DIV/0!	0.3309	
4999	鑫禾	上市股票			-	#DIV/0!	0.6626	
5007	三星	上市股票			-	#DIV/0!	0.2561	
5203	訊連	上市股票			-	#DIV/0!	0.5540	
5215	科嘉-KY	上市股票			-	#DIV/0!	0.4708	
5225	東科-KY	上市股票			-	#DIV/0!	0.8239	
5234	達興材料	上市股票			-	#DIV/0!	0.7110	
5243	乙盛-KY	上市股票			-	#DIV/0!	1.0230	
5258	虹堡	上市股票			-	#DIV/0!	0.7345	
5264	鈺緯-KY	上市股票			-	#DIV/0!	0.8651	
5269	祥碩	上市股票			-	#DIV/0!	0.9263	
5283	禾聯碩	上市股票			-	#DIV/0!	1.0000	上市未滿一年。
5284	jpp-KY	上市股票			-	#DIV/0!	0.3622	
5285	界霖	上市股票			-	#DIV/0!	0.3571	
5288	豐祥-KY	上市股票			-	#DIV/0!	0.8009	
5305	敦南	上市股票			-	#DIV/0!	0.6761	
5388	中磊	上市股票			-	#DIV/0!	0.6771	
5434	崇越	上市股票			-	#DIV/0!	0.6340	
5469	瀚宇博	上市股票			-	#DIV/0!	1.1341	
5471	松翰	上市股票			-	#DIV/0!	0.5496	
5484	慧友	上市股票			-	#DIV/0!	0.2947	
5515	建國	上市股票			-	#DIV/0!	0.0881	
5519	隆大	上市股票			-	#DIV/0!	0.2088	
5521	工信	上市股票			-	#DIV/0!	0.4564	
5522	遠雄	上市股票			-	#DIV/0!	0.4345	
5525	順天	上市股票			-	#DIV/0!	0.2937	
5531	鄉林	上市股票			-	#DIV/0!	0.4274	
5533	皇鼎建設	上市股票			-	#DIV/0!	0.2598	
5534	長虹	上市股票			-	#DIV/0!	0.3026	
5538	東明-KY	上市股票			-	#DIV/0!	0.5906	
5607	遠雄港	上市股票			-	#DIV/0!	0.0141	
5608	四維航	上市股票			-	#DIV/0!	0.3204	
5706	鳳凰	上市股票			-	#DIV/0!	0.2311	
5871	中租-KY	上市股票			-	#DIV/0!	1.2952	
5876	上海商銀	上市股票			-	#DIV/0!	0.6618	
5880	合庫金	上市股票			-	#DIV/0!	0.4689	
5906	台南-KY	上市股票			-	#DIV/0!	0.0507	
5907	大洋-KY	上市股票			-	#DIV/0!	0.4559	
6005	群益證	上市股票			-	#DIV/0!	0.3794	
6024	群益期	上市股票			-	#DIV/0!	0.2518	
6108	競國	上市股票			-	#DIV/0!	0.5316	
6112	聚碩	上市股票			-	#DIV/0!	0.3747	
6115	鎰勝	上市股票			-	#DIV/0!	0.1602	
6116	彩晶	上市股票			-	#DIV/0!	0.9385	
6117	迎廣	上市股票			-	#DIV/0!	0.0267	
6120	達運	上市股票			-	#DIV/0!	1.1598	
6128	上福	上市股票			-	#DIV/0!	0.1949	
6131	鈞泰	上市股票			-	#DIV/0!	(0.8216)	
6133	金橋	上市股票			-	#DIV/0!	0.1183	
6136	富爾特	上市股票			-	#DIV/0!	0.2539	
6139	亞翔	上市股票			-	#DIV/0!	0.4425	
6141	柏承	上市股票			-	#DIV/0!	0.7313	
6142	友勁	上市股票			-	#DIV/0!	0.4852	
6152	百一	上市股票			-	#DIV/0!	1.3123	
6153	嘉聯益	上市股票			-	#DIV/0!	1.2031	
6155	鈞寶	上市股票			-	#DIV/0!	0.8532	
6164	華興	上市股票			-	#DIV/0!	0.3405	
6165	捷泰	上市股票			-	#DIV/0!	(0.3018)	
6166	凌華	上市股票			-	#DIV/0!	0.9490	
6168	宏齊	上市股票			-	#DIV/0!	0.8831	
6172	互億	上市股票			-	#DIV/0!	0.7015	
6176	瑞儀	上市股票			-	#DIV/0!	0.8633	
6177	達麗	上市股票			-	#DIV/0!	0.2763	
6183	關貿	上市股票			-	#DIV/0!	0.2188	
6184	大豐電	上市股票			-	#DIV/0!	0.1827	
6189	豐藝	上市股票			-	#DIV/0!	0.2173	
6191	精成科	上市股票			-	#DIV/0!	1.0372	
6192	巨路	上市股票			-	#DIV/0!	0.7143	
6196	帆宣	上市股票			-	#DIV/0!	1.3621	
6197	佳必琪	上市股票			-	#DIV/0!	0.5812	
6201	亞弘電	上市股票			-	#DIV/0!	0.1406	
6202	盛群	上市股票			-	#DIV/0!	0.7121	
6205	詮欣	上市股票			-	#DIV/0!	0.4482	
6206	飛捷	上市股票			-	#DIV/0!	0.3975	
6209	今國光	上市股票			-	#DIV/0!	1.2859	
6213	聯茂	上市股票			-	#DIV/0!	1.6070	
6214	精誠	上市股票			-	#DIV/0!	0.3451	
6215	和椿	上市股票			-	#DIV/0!	1.1840	
6216	居易	上市股票			-	#DIV/0!	0.1465	
6224	聚鼎	上市股票			-	#DIV/0!	0.6021	
6225	天瀚	上市股票			-	#DIV/0!	(0.6307)	
6226	光鼎	上市股票			-	#DIV/0!	0.3375	
6230	超眾	上市股票			-	#DIV/0!	1.0832	
6235	華孚	上市股票			-	#DIV/0!	0.8239	
6239	力成	上市股票			-	#DIV/0!	0.9618	
6243	迅杰	上市股票			-	#DIV/0!	0.5299	
6251	定穎	上市股票			-	#DIV/0!	0.7554	
6257	矽格	上市股票			-	#DIV/0!	1.0383	
6269	台郡	上市股票			-	#DIV/0!	1.3316	
6271	同欣電	上市股票			-	#DIV/0!	0.9432	
6277	宏正科	上市股票			-	#DIV/0!	0.4158	
6278	台表科	上市股票			-	#DIV/0!	1.3686	
6281	全國電	上市股票			-	#DIV/0!	0.1171	
6282	康舒	上市股票			-	#DIV/0!	0.8050	
6283	淳安	上市股票			-	#DIV/0!	0.5150	
6285	啟基	上市股票			-	#DIV/0!	0.4620	
6288	聯嘉	上市股票			-	#DIV/0!	1.2694	
6289	華上	上市股票			-	#DIV/0!	(0.1904)	
6405	悅城	上市股票			-	#DIV/0!	0.6513	
6409	旭隼	上市股票			-	#DIV/0!	0.3193	
6412	群電	上市股票			-	#DIV/0!	0.8194	
6414	禾漢	上市股票			-	#DIV/0!	1.4267	
6415	矽力-KY	上市股票			-	#DIV/0!	0.8882	
6416	瑞祺電通	上市股票			-	#DIV/0!	1.1397	
6431	光麗-KY	上市股票			-	#DIV/0!	0.3732	
6442	光聖	上市股票			-	#DIV/0!	0.4730	
6443	元晶	上市股票			-	#DIV/0!	0.5100	
6449	鈺邦	上市股票			-	#DIV/0!	0.9480	
6451	訊芯-KY	上市股票			-	#DIV/0!	1.8848	
6452	康友-KY	上市股票			-	#DIV/0!	0.7032	
6456	GIS-KY	上市股票			-	#DIV/0!	1.4107	
6464	台數科	上市股票			-	#DIV/0!	0.1700	
6477	安集	上市股票			-	#DIV/0!	0.6126	
6491	晶碩	上市股票			-	#DIV/0!	1.0000	上市未滿一年。
6504	南六	上市股票			-	#DIV/0!	0.2349	
6505	台塑化	上市股票			-	#DIV/0!	1.1136	
6525	捷敏-KY	上市股票			-	#DIV/0!	0.9301	
6531	愛普	上市股票			-	#DIV/0!	0.5770	
6533	晶心科	上市股票			-	#DIV/0!	1.1385	
6541	泰福-KY	上市股票			-	#DIV/0!	0.4454	
6552	易華電	上市股票			-	#DIV/0!	2.2320	
6558	興能高	上市股票			-	#DIV/0!	1.5900	
6573	虹揚-KY	上市股票			-	#DIV/0!	0.6553	
6579	研揚	上市股票			-	#DIV/0!	0.4110	
6581	鋼聯	上市股票			-	#DIV/0!	0.4593	
6582	申豐	上市股票			-	#DIV/0!	0.3680	
6591	動力-KY	上市股票			-	#DIV/0!	0.9123	
6592	和潤企業	上市股票			-	#DIV/0!	1.0000	上市未滿一年。
6605	帝寶	上市股票			-	#DIV/0!	0.2791	
6625	必應	上市股票			-	#DIV/0!	0.0174	
6641	基士德-KY	上市股票			-	#DIV/0!	0.4153	
6655	科定	上市股票			-	#DIV/0!	0.0977	
6666	羅麗芬-KY	上市股票			-	#DIV/0!	0.7437	
6668	中揚光	上市股票			-	#DIV/0!	1.1977	
6669	緯穎	上市股票			-	#DIV/0!	1.0000	上市未滿一年。
6670	復盛應用	上市股票			-	#DIV/0!	0.5038	
6671	三能-KY	上市股票			-	#DIV/0!	0.3658	
6672	騰輝電子-KY	上市股票			-	#DIV/0!	1.0000	上市未滿一年。
6674	鉅寶科技	上市股票			-	#DIV/0!	0.7673	

6698	旭暉應材	上市股票			-	#DIV/0!	1.0000	上市未滿一年。
6706	惠特	上市股票			-	#DIV/0!	1.0000	上市未滿一年。
6715	嘉基	上市股票			-	#DIV/0!	1.0000	上市未滿一年。
8011	台通	上市股票			-	#DIV/0!	0.9466	
8016	矽創	上市股票			-	#DIV/0!	1.6532	
8021	尖點	上市股票			-	#DIV/0!	0.6549	
8028	昇陽半導體	上市股票			-	#DIV/0!	1.4050	
8033	雷虎	上市股票			-	#DIV/0!	0.5762	
8039	台虹	上市股票			-	#DIV/0!	0.7546	
8046	南電	上市股票			-	#DIV/0!	1.9611	
8070	長華	上市股票			-	#DIV/0!	0.8808	
8072	陞泰	上市股票			-	#DIV/0!	0.2856	
8081	致新	上市股票			-	#DIV/0!	1.0642	
8101	華冠	上市股票			-	#DIV/0!	0.5669	
8103	瀚荃	上市股票			-	#DIV/0!	0.4379	
8104	錸寶	上市股票			-	#DIV/0!	1.0000	上市未滿一年。
8105	凌巨	上市股票			-	#DIV/0!	1.2210	
8110	華東	上市股票			-	#DIV/0!	1.0649	
8112	至上	上市股票			-	#DIV/0!	0.4279	
8114	振樺電	上市股票			-	#DIV/0!	0.5294	
8131	福懋科	上市股票			-	#DIV/0!	0.3386	
8150	南茂	上市股票			-	#DIV/0!	1.0237	
8163	達方	上市股票			-	#DIV/0!	1.0744	
8201	無敵	上市股票			-	#DIV/0!	0.4989	
8210	勤誠	上市股票			-	#DIV/0!	1.0174	
8213	志超	上市股票			-	#DIV/0!	0.9914	
8215	明基材	上市股票			-	#DIV/0!	1.0848	
8222	寶一	上市股票			-	#DIV/0!	0.1600	
8249	菱光	上市股票			-	#DIV/0!	0.4134	
8261	富鼎	上市股票			-	#DIV/0!	1.0611	
8271	宇瞻	上市股票			-	#DIV/0!	0.8114	
8341	日友	上市股票			-	#DIV/0!	0.3645	
8367	建新國際	上市股票			-	#DIV/0!	0.4043	
8374	羅昇	上市股票			-	#DIV/0!	0.7639	
8404	百和興業-KY	上市股票			-	#DIV/0!	0.2692	
8411	福貞-KY	上市股票			-	#DIV/0!	0.3376	
8422	可寧衛	上市股票			-	#DIV/0!	0.1942	
8427	基勝-KY	上市股票			-	#DIV/0!	0.2585	
8429	金麗-KY	上市股票			-	#DIV/0!	0.5396	
8442	威宏-KY	上市股票			-	#DIV/0!	0.2405	
8443	阿瘦	上市股票			-	#DIV/0!	0.3658	
8454	富邦媒	上市股票			-	#DIV/0!	0.4169	
8462	柏文	上市股票			-	#DIV/0!	1.0000	上市未滿一年。
8463	潤泰材	上市股票			-	#DIV/0!	0.4787	
8464	億豐	上市股票			-	#DIV/0!	1.0082	
8466	美吉吉-KY	上市股票			-	#DIV/0!	0.4374	
8467	波力-KY	上市股票			-	#DIV/0!	0.4694	
8473	山林水	上市股票			-	#DIV/0!	0.2415	
8478	東哥遊艇	上市股票			-	#DIV/0!	0.3765	
8480	泰昇-KY	上市股票			-	#DIV/0!	0.2037	
8481	政伸	上市股票			-	#DIV/0!	0.2266	
8482	商億-KY	上市股票			-	#DIV/0!	0.1482	
8488	吉源-KY	上市股票			-	#DIV/0!	0.6352	
8497	格威傳媒	上市股票			-	#DIV/0!	0.1444	
8499	鼎炫-KY	上市股票			-	#DIV/0!	1.2097	
8926	台汽電	上市股票			-	#DIV/0!	0.1194	
8940	新天地	上市股票			-	#DIV/0!	0.4151	
8996	高力	上市股票			-	#DIV/0!	0.6598	
9802	鈺齊-KY	上市股票			-	#DIV/0!	0.7359	
9902	台火	上市股票			-	#DIV/0!	0.0662	
9904	寶成	上市股票			-	#DIV/0!	0.3750	
9905	大華	上市股票			-	#DIV/0!	0.1824	
9906	欣巴巴	上市股票			-	#DIV/0!	0.5682	
9907	統一實	上市股票			-	#DIV/0!	0.4291	
9908	大台北	上市股票			-	#DIV/0!	0.1242	
9910	豐泰	上市股票			-	#DIV/0!	0.2948	
9911	櫻花	上市股票			-	#DIV/0!	0.4232	
9912	偉聯	上市股票			-	#DIV/0!	(0.0582)	
9914	美利達	上市股票			-	#DIV/0!	0.3548	
9917	中保科	上市股票			-	#DIV/0!	0.1301	
9918	欣天然	上市股票			-	#DIV/0!	0.1282	
9919	康那香	上市股票			-	#DIV/0!	0.1839	
9921	巨大	上市股票			-	#DIV/0!	0.6716	
9924	福興	上市股票			-	#DIV/0!	0.3049	
9925	新保	上市股票			-	#DIV/0!	0.1747	
9926	新海	上市股票			-	#DIV/0!	0.0748	
9927	泰銘	上市股票			-	#DIV/0!	0.2377	
9928	中視	上市股票			-	#DIV/0!	(0.2568)	
9929	秋雨	上市股票			-	#DIV/0!	(0.1139)	
9930	中聯資源	上市股票			-	#DIV/0!	0.1935	
9931	欣高	上市股票			-	#DIV/0!	0.0732	
9933	中鼎	上市股票			-	#DIV/0!	0.1781	
9934	成霖	上市股票			-	#DIV/0!	0.2966	
9935	慶豐富	上市股票			-	#DIV/0!	0.4658	
9937	全國	上市股票			-	#DIV/0!	0.1581	
9938	百和	上市股票			-	#DIV/0!	0.8217	
9939	宏全	上市股票			-	#DIV/0!	0.3108	
9940	信義	上市股票			-	#DIV/0!	0.4399	
9941	裕融	上市股票			-	#DIV/0!	0.7725	
9942	茂順	上市股票			-	#DIV/0!	0.0953	
9943	好樂迪	上市股票			-	#DIV/0!	0.1641	
9944	新麗	上市股票			-	#DIV/0!	0.0611	
9945	潤泰新	上市股票			-	#DIV/0!	0.6816	
9946	三發地產	上市股票			-	#DIV/0!	0.3994	
9955	佳龍	上市股票			-	#DIV/0!	(0.6643)	
9958	世紀鋼	上市股票			-	#DIV/0!	0.8730	
T0105Y	兆豐國際萬全	平衡型基金			-	#DIV/0!	0.7193	
T0121A	兆豐大中華平衡	平衡型基金			-	#DIV/0!	0.6406	
T0320Y	第一金中概平衡	平衡型基金			-	#DIV/0!	0.9037	
T0343A	第一金全球多息 A	平衡型基金			-	#DIV/0!	0.0092	
T0343B	第一金全球多息 B	平衡型基金			-	#DIV/0!	0.0111	
T0405Y	匯豐安富	平衡型基金			-	#DIV/0!	0.5950	
T0458A	匯豐中多息平Aa	平衡型基金			-	#DIV/0!	0.3081	
T0458B	匯豐中多息平Bd	平衡型基金			-	#DIV/0!	0.3082	
T0591Y	元大中平衡 NTD	平衡型基金			-	#DIV/0!	0.5157	
T05A2A	元大新東協平衡	平衡型基金			-	#DIV/0!	0.1491	
T05A3A	元大大中華豐平	平衡型基金			-	#DIV/0!	0.5286	
T0717Y	瀚亞理財通	平衡型基金			-	#DIV/0!	0.6618	
T0747A	瀚亞亞太豐平衡 A	平衡型基金			-	#DIV/0!	0.2340	
T0747B	瀚亞亞太豐平衡 B	平衡型基金			-	#DIV/0!	0.2341	
T0754A	瀚亞印策收平衡A	平衡型基金			-	#DIV/0!	0.0363	
T0754B	瀚亞印策收平衡B	平衡型基金			-	#DIV/0!	0.0379	
T0754E	瀚亞印策收平衡S	平衡型基金			-	#DIV/0!	0.0326	
T0814Y	保德信金平衡	平衡型基金			-	#DIV/0!	0.7102	
T0890A	保德信中國好平A	平衡型基金			-	#DIV/0!	0.3452	
T0890B	保德信中國好平B	平衡型基金			-	#DIV/0!	0.3452	
T1047A	富邦中多重資產A	平衡型基金			-	#DIV/0!	0.5198	
T1047B	富邦中多重資產B	平衡型基金			-	#DIV/0!	0.5199	
T1063A	富邦絲路多資產A	平衡型基金			-	#DIV/0!	0.2361	
T1063B	富邦絲路多資產B	平衡型基金			-	#DIV/0!	0.2360	
T1114Y	摩根平衡	平衡型基金			-	#DIV/0!	0.5751	
T1117Y	摩根全球平衡	平衡型基金			-	#DIV/0!	0.1444	
T1120A	摩根亞高息平衡 A	平衡型基金			-	#DIV/0!	0.4114	
T1120B	摩根亞高息平衡 B	平衡型基金			-	#DIV/0!	0.4115	
T1148A	摩根新興雙利A	平衡型基金			-	#DIV/0!	0.3117	
T1148B	摩根新興雙利B	平衡型基金			-	#DIV/0!	0.3117	
T1150A	摩根中國雙息平A	平衡型基金			-	#DIV/0!	0.5876	
T1150B	摩根中國雙息平B	平衡型基金			-	#DIV/0!	0.5877	
T1207Y	華南永昌龍盈平衡	平衡型基金			-	#DIV/0!	0.5304	
T1239A	華南多重息平衡 A	平衡型基金			-	#DIV/0!	0.1918	
T1239B	華南多重息平衡 B	平衡型基金			-	#DIV/0!	0.2070	
T1433A	新光美豐收平Aa	平衡型基金			-	#DIV/0!	(0.1367)	
T1433B	新光美豐收平Bd	平衡型基金			-	#DIV/0!	(0.1356)	
T1604Y	群益亞太新趨勢平	平衡型基金			-	#DIV/0!	0.4112	
T1616Y	群益喜善美	平衡型基金			-	#DIV/0!	0.1698	
T1617Y	群益平衡王	平衡型基金			-	#DIV/0!	0.6467	
T1618Y	群益安家	平衡型基金			-	#DIV/0!	0.8064	
T1656A	群益中國金采A	平衡型基金			-	#DIV/0!	0.2807	
T1656B	群益中國金采B	平衡型基金			-	#DIV/0!	0.2798	
T1659A	群益金選平衡A	平衡型基金			-	#DIV/0!	0.0114	
T1659B	群益金選平衡B	平衡型基金			-	#DIV/0!	0.0097	
T1659G	群益金選平衡NA	平衡型基金			-	#DIV/0!	0.0115	
T1659H	群益金選平衡NB	平衡型基金			-	#DIV/0!	0.0097	
T1812A	聯博亞多重A2a	平衡型基金			-	#DIV/0!	0.3520	
T1812B	聯博亞多重ADd	平衡型基金			-	#DIV/0!	0.3520	
T1813A	聯博歐多重A2a	平衡型基金			-	#DIV/0!	0.1926	
T1813B	聯博歐多重ADd	平衡型基金			-	#DIV/0!	0.2026	

T2121A	柏瑞中國平衡A	平衡型基金			-	#DIV/0!	0.3914	
T2121B	柏瑞中國平衡B	平衡型基金			-	#DIV/0!	0.3914	
T2121G	柏瑞中國平衡N	平衡型基金			-	#DIV/0!	0.3913	
T2206Y	復華傳家	平衡型基金			-	#DIV/0!	0.5649	
T2209Y	復華傳家二號	平衡型基金			-	#DIV/0!	0.6989	
T2212Y	復華人生目標	平衡型基金			-	#DIV/0!	0.6718	
T2213Y	復華全球平衡	平衡型基金			-	#DIV/0!	0.1864	
T2214Y	復華神盾	平衡型基金			-	#DIV/0!	0.7136	
T2217Y	復華亞太平衡	平衡型基金			-	#DIV/0!	0.3128	
T2291A	復華中新經濟平衡	平衡型基金			-	#DIV/0!	0.5286	
T2507Y	永豐趨勢平衡	平衡型基金			-	#DIV/0!	0.7571	
T2630A	中信亞太多元息A	平衡型基金			-	#DIV/0!	0.2885	
T2630B	中信亞太多元息B	平衡型基金			-	#DIV/0!	0.2886	
T2639A	中信樂齡收益平A	平衡型基金			-	#DIV/0!	0.0475	
T2639B	中信樂齡收益平B	平衡型基金			-	#DIV/0!	0.0523	
T3204Y	野村平衡	平衡型基金			-	#DIV/0!	0.8409	
T3221Y	野村鴻利	平衡型基金			-	#DIV/0!	0.8626	
T3276A	野村動能多重A	平衡型基金			-	#DIV/0!	0.2208	
T3276B	野村動能多重B	平衡型基金			-	#DIV/0!	0.2208	
T3276S	野村動能多重S	平衡型基金			-	#DIV/0!	0.2209	
T3295A	野村多元收益平A	平衡型基金			-	#DIV/0!	0.0310	
T3295B	野村多元收益平B	平衡型基金			-	#DIV/0!	0.0299	
T3295S	野村多元收益平S	平衡型基金			-	#DIV/0!	-	
T32A3A	野村核心多重資	平衡型基金			-	#DIV/0!	0.0411	
T32A3S	野村核心多重資AS	平衡型基金			-	#DIV/0!	0.0420	
T3308Y	聯邦金錨平衡	平衡型基金			-	#DIV/0!	0.8140	
T3328A	聯邦太平洋平Aa	平衡型基金			-	#DIV/0!	0.3637	
T3328B	聯邦太平洋平Bd	平衡型基金			-	#DIV/0!	0.3629	
T3743A	國泰全多重平衡 A	平衡型基金			-	#DIV/0!	0.0924	
T3743B	國泰全多重平衡 B	平衡型基金			-	#DIV/0!	0.0982	
T3769A	國泰亞太息平衡A	平衡型基金			-	#DIV/0!	0.3189	
T3769B	國泰亞太息平衡B	平衡型基金			-	#DIV/0!	0.3186	
T4332Y	街口中國機平Aa	平衡型基金			-	#DIV/0!	0.4109	
T4518A	富蘭克林多重收A	平衡型基金			-	#DIV/0!	0.0063	
T4518B	富蘭克林多重收B	平衡型基金			-	#DIV/0!	0.0080	
T4519A	富蘭亞太平衡A	平衡型基金			-	#DIV/0!	0.3073	
T4519B	富蘭亞太平衡B	平衡型基金			-	#DIV/0!	0.3039	
T4703Y	台新高股息平衡	平衡型基金			-	#DIV/0!	0.5148	
T4903Y	大華銀多持收益	平衡型基金			-	#DIV/0!	0.1295	
T0102Y	兆豐國際第一	股票型基金(上市)			-	#DIV/0!	0.9909	
T0103Y	兆豐國際國民	股票型基金(上市)			-	#DIV/0!	1.0661	
T0108Y	兆豐國際電子	股票型基金(上市)			-	#DIV/0!	1.1572	
T0110Y	兆豐豐台灣	股票型基金(上市)			-	#DIV/0!	0.9429	
T0313Y	第一金小型	股票型基金(上市)			-	#DIV/0!	0.8350	
T0314Y	第一金電子	股票型基金(上市)			-	#DIV/0!	1.0689	
T0318Y	第一金大中華	股票型基金(上市)			-	#DIV/0!	0.8802	
T0336Y	Y 第一金創新Aa	股票型基金(上市)			-	#DIV/0!	1.0797	
T0406Y	匯豐成功	股票型基金(上市)			-	#DIV/0!	0.5969	
T0408A	匯豐龍興I	股票型基金(上市)			-	#DIV/0!	0.9618	
T0408Y	匯豐龍興A	股票型基金(上市)			-	#DIV/0!	0.9618	
T0410Y	匯豐龍騰電子	股票型基金(上市)			-	#DIV/0!	1.1010	
T0415Y	匯豐台灣精典	股票型基金(上市)			-	#DIV/0!	0.9532	
T0502Y	元多福	股票型基金(上市)			-	#DIV/0!	0.9508	
T0503Y	元大多多基金	股票型基金(上市)			-	#DIV/0!	1.0689	
T0504Y	元卓越	股票型基金(上市)			-	#DIV/0!	0.7321	
T0508Y	元高科	股票型基金(上市)			-	#DIV/0!	1.0021	
T0509Y	元大經貿基金	股票型基金(上市)			-	#DIV/0!	0.9449	
T0513Y	新主流	股票型基金(上市)			-	#DIV/0!	1.1674	
T0567Y	元2001	股票型基金(上市)			-	#DIV/0!	1.0637	
T0574Y	元大台灣加權股價	股票型基金(上市)			-	#DIV/0!	0.9896	
T05B2A	元大台卓50連Aa	股票型基金(上市)			-	#DIV/0!	1.2313	成立未滿一年,以申華民國投信投顧公會108年12月公佈之基金績效評比所有股票型基金/投資國內/一般股票型平均beta值(12個月)
T05B2B	元大台卓50連Bd	股票型基金(上市)			-	#DIV/0!	1.2313	成立未滿一年,以申華民國投信投顧公會108年12月公佈之基金績效評比所有股票型基金/投資國內/一般股票型平均beta值(12個月)
T05B3A	元大台高息連Aa	股票型基金(上市)			-	#DIV/0!	1.2313	成立未滿一年,以申華民國投信投顧公會108年12月公佈之基金績效評比所有股票型基金/投資國內/一般股票型平均beta值(12個月)
T05B3B	元大台高息連Bd	股票型基金(上市)			-	#DIV/0!	1.2313	成立未滿一年,以申華民國投信投顧公會108年12月公佈之基金績效評比所有股票型基金/投資國內/一般股票型平均beta值(12個月)
T05B4A	元大富櫃50連Aa	股票型基金(上市)			-	#DIV/0!	1.2313	成立未滿一年,以申華民國投信投顧公會108年12月公佈之基金績效評比所有股票型基金/投資國內/一般股票型平均beta值(12個月)
T05B4B	元大富櫃50連Bd	股票型基金(上市)			-	#DIV/0!	1.2313	成立未滿一年,以申華民國投信投顧公會108年12月公佈之基金績效評比所有股票型基金/投資國內/一般股票型平均beta值(12個月)
T0601Y	景順潛力	股票型基金(上市)			-	#DIV/0!	1.0674	
T0605Y	景順台灣科技	股票型基金(上市)			-	#DIV/0!	1.1916	
T0606Y	景順主流	股票型基金(上市)			-	#DIV/0!	1.2112	
T0704Y	瀚亞高科技	股票型基金(上市)			-	#DIV/0!	1.1014	
T0705Y	瀚亞外銷	股票型基金(上市)			-	#DIV/0!	1.0522	
T0708Y	瀚亞菁華	股票型基金(上市)			-	#DIV/0!	0.9791	
T0711Y	瀚亞中小型股	股票型基金(上市)			-	#DIV/0!	1.0632	
T0802Y	保德信高成長Aa	股票型基金(上市)			-	#DIV/0!	0.9723	
T0803Y	保德信金鴻基	股票型基金(上市)			-	#DIV/0!	0.9645	
T0808Y	保德信科技島	股票型基金(上市)			-	#DIV/0!	1.0212	
T0810Y	保德信中小型	股票型基金(上市)			-	#DIV/0!	1.0449	
T0812Y	保德信新世紀	股票型基金(上市)			-	#DIV/0!	0.6348	
T0901Y	統一統信	股票型基金(上市)			-	#DIV/0!	1.1846	
T0902A	統一全天候I	股票型基金(上市)			-	#DIV/0!	1.0359	
T0902Y	統一全天候A	股票型基金(上市)			-	#DIV/0!	1.0366	
T0903Y	統一黑馬	股票型基金(上市)			-	#DIV/0!	0.9839	
T0904Y	統一龍馬	股票型基金(上市)			-	#DIV/0!	1.0989	
T0906Y	統一中小	股票型基金(上市)			-	#DIV/0!	1.1383	
T0909Y	統一經建	股票型基金(上市)			-	#DIV/0!	0.9891	
T0910Y	統一奔騰	股票型基金(上市)			-	#DIV/0!	1.0111	
T0911A	統一大滿貫I	股票型基金(上市)			-	#DIV/0!	1.0450	
T0911Y	統一大滿貫A	股票型基金(上市)			-	#DIV/0!	1.0450	
T0922Y	統一台灣動力	股票型基金(上市)			-	#DIV/0!	1.1317	
T1001B	富邦FB I	股票型基金(上市)			-	#DIV/0!	1.0195	
T1001Y	富邦FB A	股票型基金(上市)			-	#DIV/0!	1.0195	
T1004Y	富邦精準	股票型基金(上市)			-	#DIV/0!	1.0821	
T1005Y	富邦長紅	股票型基金(上市)			-	#DIV/0!	1.0989	
T1010Y	精銳FB	股票型基金(上市)			-	#DIV/0!	0.9877	
T1011Y	富邦高成長	股票型基金(上市)			-	#DIV/0!	1.0923	
T1012Y	科技FB	股票型基金(上市)			-	#DIV/0!	1.0297	
T1017Y	富邦台灣心	股票型基金(上市)			-	#DIV/0!	1.1048	
T1102Y	摩根台灣增長	股票型基金(上市)			-	#DIV/0!	1.0200	
T1104Y	摩根新興科技	股票型基金(上市)			-	#DIV/0!	1.1716	
T1111Y	摩根中小	股票型基金(上市)			-	#DIV/0!	0.9795	
T1135B	摩根台灣金磚I	股票型基金(上市)			-	#DIV/0!	1.0082	
T1135Y	摩根台灣金磚A	股票型基金(上市)			-	#DIV/0!	1.0082	
T1201Y	華南永昌永昌	股票型基金(上市)			-	#DIV/0!	0.8553	
T1249Y	華南物聯網	股票型基金(上市)			-	#DIV/0!	0.9004	
T1405Y	新光創新科技	股票型基金(上市)			-	#DIV/0!	0.9783	
T1408Y	新光大三通	股票型基金(上市)			-	#DIV/0!	0.9966	
T1411Y	新光台灣富貴	股票型基金(上市)			-	#DIV/0!	0.9182	
T1601Y	群益奧斯卡	股票型基金(上市)			-	#DIV/0!	1.1104	
T1603Y	群益馬來西	股票型基金(上市)			-	#DIV/0!	1.1278	
T1608Y	群益中小	股票型基金(上市)			-	#DIV/0!	0.8707	
T1609B	群益馬拉松I	股票型基金(上市)			-	#DIV/0!	1.0271	
T1609Y	群益馬拉松A	股票型基金(上市)			-	#DIV/0!	1.0242	
T1613Y	群益長安	股票型基金(上市)			-	#DIV/0!	0.9482	
T1614Y	群益創新科技	股票型基金(上市)			-	#DIV/0!	1.1651	
T1701Y	德信大發	股票型基金(上市)			-	#DIV/0!	0.8456	
T1706Y	德信數位時代	股票型基金(上市)			-	#DIV/0!	0.6995	
T1713Y	德信台灣主流中小	股票型基金(上市)			-	#DIV/0!	0.8957	
T1802Y	聯博大利	股票型基金(上市)			-	#DIV/0!	1.1539	
T2003B	日盛上選Ia	股票型基金(上市)			-	#DIV/0!	1.2313	成立未滿一年,以申華民國投信投顧公會108年12月公佈之基金績效評比所有股票型基金/投資國內/一般股票型平均beta值(12個月)
T2003Y	日盛上選Aa	股票型基金(上市)			-	#DIV/0!	0.9860	
T2004Y	日盛小而美	股票型基金(上市)			-	#DIV/0!	1.0139	
T2005Y	日盛精選五虎	股票型基金(上市)			-	#DIV/0!	0.8355	
T2006Y	日盛高科技	股票型基金(上市)			-	#DIV/0!	1.0635	
T2007Y	日盛基金	股票型基金(上市)			-	#DIV/0!	1.0253	
T2011Y	日盛新台商	股票型基金(上市)			-	#DIV/0!	0.9912	
T2030Y	日盛首選	股票型基金(上市)			-	#DIV/0!	0.9535	

T2036Y	日盛MIT主流	股票型基金(上市)			-	#DIV/0!	0.9364	
T2101Y	柏瑞巨人A	股票型基金(上市)			-	#DIV/0!	0.8610	
T2203Y	復華基金	股票型基金(上市)			-	#DIV/0!	1.0738	
T2205Y	FH高成	股票型基金(上市)			-	#DIV/0!	1.0734	
T2208Y	FH數位	股票型基金(上市)			-	#DIV/0!	1.0889	
T2210Y	FH中小	股票型基金(上市)			-	#DIV/0!	0.9911	
T2216Y	復華全方位	股票型基金(上市)			-	#DIV/0!	0.9879	
T2295Y	復華台灣智能基金	股票型基金(上市)			-	#DIV/0!	0.5473	
T2501Y	永豐永豐Aa	股票型基金(上市)			-	#DIV/0!	0.9454	
T2506Y	永豐中小Aa	股票型基金(上市)			-	#DIV/0!	0.9196	
T2520Y	永豐領航科技	股票型基金(上市)			-	#DIV/0!	1.0806	
T2620Y	中信台灣活力A	股票型基金(上市)			-	#DIV/0!	0.8668	
T2701A	宏利臺灣股息Ia	股票型基金(上市)			-	#DIV/0!	1.2313	成立未滿一年,以中華民國投信投顧公會108年12月公佈之基金績效評比所有股票型基金/投資國內/一般股票型平均beta值(12個月)
T2701Y	宏利臺灣股息Aa	股票型基金(上市)			-	#DIV/0!	0.8642	
T2703B	宏利台灣動力Ia	股票型基金(上市)			-	#DIV/0!	1.2313	成立未滿一年,以中華民國投信投顧公會108年12月公佈之基金績效評比所有股票型基金/投資國內/一般股票型平均beta值(12個月)
T2703Y	宏利台灣動力Aa	股票型基金(上市)			-	#DIV/0!	1.0999	
T3101Y	貝萊德寶利基金	股票型基金(上市)			-	#DIV/0!	0.9664	
T3201S	野村優質S	股票型基金(上市)			-	#DIV/0!	1.1511	
T3201Y	野村優質	股票型基金(上市)			-	#DIV/0!	1.1448	
T3203Y	野村成長	股票型基金(上市)			-	#DIV/0!	1.0370	
T3205Y	野村e科技	股票型基金(上市)			-	#DIV/0!	1.2931	
T3207S	野村中小S	股票型基金(上市)			-	#DIV/0!	-	
T3207Y	野村中小	股票型基金(上市)			-	#DIV/0!	1.1686	
T3218Y	野村台灣運籌	股票型基金(上市)			-	#DIV/0!	1.0495	
T3219Y	野村鴻運	股票型基金(上市)			-	#DIV/0!	1.0210	
T3223Y	野村積極成長	股票型基金(上市)			-	#DIV/0!	1.0430	
T3228Y	野村高科技	股票型基金(上市)			-	#DIV/0!	1.2950	
T3236Y	野村台灣高股	股票型基金(上市)			-	#DIV/0!	0.6940	
T3303Y	聯邦精選科技	股票型基金(上市)			-	#DIV/0!	0.9469	
T3305Y	聯邦中國龍	股票型基金(上市)			-	#DIV/0!	0.9717	
T3501Y	鋒裕匯理阿波羅Aa	股票型基金(上市)			-	#DIV/0!	1.1536	
T3601B	安聯台灣大壩Ga	股票型基金(上市)			-	#DIV/0!	1.2313	成立未滿一年,以中華民國投信投顧公會108年12月公佈之基金績效評比所有股票型基金/投資國內/一般股票型平均beta值(12個月)
T3601Y	安聯台灣大壩Aa	股票型基金(上市)			-	#DIV/0!	0.9999	
T3604Y	安聯台灣科技	股票型基金(上市)			-	#DIV/0!	0.8649	
T3619Y	安聯台灣智慧	股票型基金(上市)			-	#DIV/0!	1.0602	
T3701U	國泰國泰I	股票型基金(上市)			-	#DIV/0!	1.0501	
T3701Y	國泰國泰A	股票型基金(上市)			-	#DIV/0!	1.0501	
T3703Y	國泰中小成長	股票型基金(上市)			-	#DIV/0!	1.0807	
T3706Y	國泰大中華	股票型基金(上市)			-	#DIV/0!	1.0968	
T3707Y	國泰科技生化	股票型基金(上市)			-	#DIV/0!	1.1705	
T3714Y	國泰小龍	股票型基金(上市)			-	#DIV/0!	1.0201	
T3803Y	富達台灣成長	股票型基金(上市)			-	#DIV/0!	0.9296	
T4001Y	德銀遠東DWS台灣	股票型基金(上市)			-	#DIV/0!	1.1960	
T4101Y	凱基開創	股票型基金(上市)			-	#DIV/0!	0.9877	
T4112Y	凱基台灣精五門	股票型基金(上市)			-	#DIV/0!	0.9745	
T4209A	施羅德台樂活Ia	股票型基金(上市)			-	#DIV/0!	0.7893	
T4209B	施羅德台樂活Ca	股票型基金(上市)			-	#DIV/0!	1.2313	成立未滿一年,以中華民國投信投顧公會108年12月公佈之基金績效評比所有股票型基金/投資國內/一般股票型平均beta值(12個月)
T4209Y	施羅德台樂活Aa	股票型基金(上市)			-	#DIV/0!	0.7879	
T4301Y	街口台灣Aa	股票型基金(上市)			-	#DIV/0!	1.2083	
T4303Y	街口中小型Aa	股票型基金(上市)			-	#DIV/0!	1.2760	
T4502Y	富蘭克林華美第一	股票型基金(上市)			-	#DIV/0!	0.9870	
T4510Y	富蘭克林高科技	股票型基金(上市)			-	#DIV/0!	0.9056	
T4706Y	台新主流	股票型基金(上市)			-	#DIV/0!	0.5714	
T4712Y	台新台灣中小基金	股票型基金(上市)			-	#DIV/0!	1.0445	
T4714Y	台新中國通	股票型基金(上市)			-	#DIV/0!	1.0729	
T4720Y	台新2000高科	股票型基金(上市)			-	#DIV/0!	1.0872	
T4801Y	合庫台灣基金	股票型基金(上市)			-	#DIV/0!	1.2177	
T5001A	路博邁AR台股TA	股票型基金(上市)			-	#DIV/0!	0.5976	
T5001B	路博邁AR台股TB	股票型基金(上市)			-	#DIV/0!	0.6013	
T5001E	路博邁AR台股Na	股票型基金(上市)			-	#DIV/0!	1.2313	成立未滿一年,以中華民國投信投顧公會108年12月公佈之基金績效評比所有股票型基金/投資國內/一般股票型平均beta值(12個月)
T5001F	路博邁AR台股Nd	股票型基金(上市)			-	#DIV/0!	1.2313	成立未滿一年,以中華民國投信投顧公會108年12月公佈之基金績效評比所有股票型基金/投資國內/一般股票型平均beta值(12個月)
					-	#DIV/0!		
合計					-	#DIV/0!		

註：

1 係指依資產負債表日之收盤價計算之總市值

2 係指依資產負債表日前半年每日收盤價計算之算術平均價格

保險股份有限公司(分公司) 年度(月)報表

表30-14-2：公司上櫃股票β值計算表(計算期間：108/1/1~108/12/31)

單位：新台幣元

證券代號	證券名稱	證券種類	持有股數(單位數)	每股(單位)市值	總市值(註)	個股(基金)投資佔率	個股(基金)beta值	備註
6201	元大富櫃50	ETF			-	#DIV/0!	1.1899	
1240	茂生農經	上櫃股票			-	#DIV/0!	0.1812	
1258	其祥-KY	上櫃股票			-	#DIV/0!	(0.0815)	
1259	安心	上櫃股票			-	#DIV/0!	0.2538	
1264	德麥	上櫃股票			-	#DIV/0!	0.2079	
1268	漢來美食	上櫃股票			-	#DIV/0!	0.2564	
1333	恩得利	上櫃股票			-	#DIV/0!	0.3925	
1336	台翰	上櫃股票			-	#DIV/0!	0.3002	
1565	精華	上櫃股票			-	#DIV/0!	0.7485	
1569	濱川	上櫃股票			-	#DIV/0!	1.3699	
1570	力肯	上櫃股票			-	#DIV/0!	0.4342	
1580	新麥	上櫃股票			-	#DIV/0!	0.3348	
1584	精剛	上櫃股票			-	#DIV/0!	0.5686	
1586	和勤	上櫃股票			-	#DIV/0!	0.1155	
1591	駿吉-KY	上櫃股票			-	#DIV/0!	0.2308	
1593	祺驊	上櫃股票			-	#DIV/0!	0.4885	
1595	川寶	上櫃股票			-	#DIV/0!	0.6665	
1597	直得	上櫃股票			-	#DIV/0!	1.9016	
1599	宏佳騰	上櫃股票			-	#DIV/0!	0.3522	
1742	台蠟	上櫃股票			-	#DIV/0!	0.5457	
1752	南光	上櫃股票			-	#DIV/0!	0.3122	
1777	生泰	上櫃股票			-	#DIV/0!	0.1474	
1781	合世	上櫃股票			-	#DIV/0!	0.3640	
1784	訊聯	上櫃股票			-	#DIV/0!	0.9283	
1785	光洋科	上櫃股票			-	#DIV/0!	0.2581	
1788	杏昌	上櫃股票			-	#DIV/0!	0.1792	
1796	金穎生技	上櫃股票			-	#DIV/0!	0.1436	
1799	易威	上櫃股票			-	#DIV/0!	0.1597	
1813	寶利徠	上櫃股票			-	#DIV/0!	0.5063	
1815	富喬	上櫃股票			-	#DIV/0!	1.2685	
2035	唐榮	上櫃股票			-	#DIV/0!	0.0737	
2061	風青	上櫃股票			-	#DIV/0!	(0.0300)	
2063	世鎧	上櫃股票			-	#DIV/0!	0.1162	
2064	晉椿	上櫃股票			-	#DIV/0!	0.0712	
2065	世豐	上櫃股票			-	#DIV/0!	0.1862	
2066	世德	上櫃股票			-	#DIV/0!	0.5895	
2067	嘉鋼	上櫃股票			-	#DIV/0!	0.1721	
2070	精湛	上櫃股票			-	#DIV/0!	0.5579	
2221	大甲	上櫃股票			-	#DIV/0!	0.5034	
2230	泰茂	上櫃股票			-	#DIV/0!	0.2054	
2235	謙源	上櫃股票			-	#DIV/0!	0.4217	
2596	綠意	上櫃股票			-	#DIV/0!	0.3533	
2640	大車隊	上櫃股票			-	#DIV/0!	0.2952	
2641	正德	上櫃股票			-	#DIV/0!	0.4708	
2643	捷迅	上櫃股票			-	#DIV/0!	0.3368	
2718	晶悅	上櫃股票			-	#DIV/0!	0.0424	
2719	燦星旅	上櫃股票			-	#DIV/0!	0.5026	
2724	富驛-KY	上櫃股票			-	#DIV/0!	0.4950	
2726	雅茗-KY	上櫃股票			-	#DIV/0!	0.8094	
2729	瓦城	上櫃股票			-	#DIV/0!	0.3374	
2732	六角	上櫃股票			-	#DIV/0!	0.9639	
2734	易飛網	上櫃股票			-	#DIV/0!	0.4648	
2736	高野	上櫃股票			-	#DIV/0!	0.3805	
2740	天蕙	上櫃股票			-	#DIV/0!	(0.2075)	
2745	五福	上櫃股票			-	#DIV/0!	0.1560	
2752	豆府	上櫃股票			-	#DIV/0!	1.0000	上櫃未滿一年
2916	滿心	上櫃股票			-	#DIV/0!	0.1505	
2924	東凌-KY	上櫃股票			-	#DIV/0!	0.1414	
2926	誠品生活	上櫃股票			-	#DIV/0!	0.0886	
2928	紅馬-KY	上櫃股票			-	#DIV/0!	(0.0834)	
2937	集雅社	上櫃股票			-	#DIV/0!	(0.0251)	
3064	泰偉	上櫃股票			-	#DIV/0!	0.2924	
3066	李洲	上櫃股票			-	#DIV/0!	0.3154	
3067	全域	上櫃股票			-	#DIV/0!	0.0700	
3071	協禧	上櫃股票			-	#DIV/0!	1.1870	
3073	凱柏實業	上櫃股票			-	#DIV/0!	(0.2021)	
3078	僑威	上櫃股票			-	#DIV/0!	1.1283	
3081	聯亞	上櫃股票			-	#DIV/0!	2.0414	
3083	網龍	上櫃股票			-	#DIV/0!	0.9425	
3085	新零售	上櫃股票			-	#DIV/0!	0.3255	
3086	華義	上櫃股票			-	#DIV/0!	(0.1867)	
3088	艾訊	上櫃股票			-	#DIV/0!	0.3986	
3089	元炬	上櫃股票			-	#DIV/0!	0.1921	
3092	鴻碩	上櫃股票			-	#DIV/0!	0.9032	
3093	港建	上櫃股票			-	#DIV/0!	0.2119	
3095	及成	上櫃股票			-	#DIV/0!	(0.1193)	
3105	穩懋	上櫃股票			-	#DIV/0!	2.6801	
3114	好德	上櫃股票			-	#DIV/0!	1.0432	
3115	寶島極	上櫃股票			-	#DIV/0!	0.5520	
3118	進階	上櫃股票			-	#DIV/0!	0.0870	
3122	笙泉	上櫃股票			-	#DIV/0!	0.4151	
3128	昇銳	上櫃股票			-	#DIV/0!	0.4560	
3131	弘塑	上櫃股票			-	#DIV/0!	1.1701	
3141	晶宏	上櫃股票			-	#DIV/0!	1.5675	
3144	新揚科	上櫃股票			-	#DIV/0!	1.5232	
3147	大綜	上櫃股票			-	#DIV/0!	1.3087	
3152	璟德	上櫃股票			-	#DIV/0!	1.7151	
3162	精確	上櫃股票			-	#DIV/0!	(0.4758)	
3163	波若威	上櫃股票			-	#DIV/0!	1.5986	
3169	亞信	上櫃股票			-	#DIV/0!	1.3332	
3171	新洲	上櫃股票			-	#DIV/0!	0.1696	
3176	基亞	上櫃股票			-	#DIV/0!	0.6338	
3178	公準	上櫃股票			-	#DIV/0!	0.4990	
3188	鑫龍騰	上櫃股票			-	#DIV/0!	0.2832	
3191	和進	上櫃股票			-	#DIV/0!	0.2617	
3202	燁晟	上櫃股票			-	#DIV/0!	1.2130	
3205	佰研	上櫃股票			-	#DIV/0!	0.8180	
3206	志豐	上櫃股票			-	#DIV/0!	1.0028	
3207	耀勝	上櫃股票			-	#DIV/0!	(0.0685)	
3211	順達科	上櫃股票			-	#DIV/0!	0.8825	
3213	茂訊	上櫃股票			-	#DIV/0!	0.5407	
3217	優群科	上櫃股票			-	#DIV/0!	1.6277	
3218	大學光	上櫃股票			-	#DIV/0!	1.0359	
3219	倚強股份	上櫃股票			123/345 -	#DIV/0!	0.0241	
3221	台嘉碩	上櫃股票			-	#DIV/0!	1.8183	

公司beta值
#DIV/0!

上櫃股票beta值計算

3224	三顧	上櫃股票			-	#DIV/0!	0.2442	
3226	至寶電	上櫃股票			-	#DIV/0!	0.0755	
3227	原相	上櫃股票			-	#DIV/0!	1.5149	
3228	金麗科	上櫃股票			-	#DIV/0!	0.7211	
3230	錦明	上櫃股票			-	#DIV/0!	0.4379	
3232	昱捷	上櫃股票			-	#DIV/0!	(0.0648)	
3234	光環	上櫃股票			-	#DIV/0!	1.8610	
3236	千如	上櫃股票			-	#DIV/0!	1.4196	
3252	海灣	上櫃股票			-	#DIV/0!	0.5415	
3259	鑫創	上櫃股票			-	#DIV/0!	0.2451	
3260	威剛	上櫃股票			-	#DIV/0!	1.6774	
3264	欣銓	上櫃股票			-	#DIV/0!	1.2127	
3265	台星科	上櫃股票			-	#DIV/0!	1.2122	
3268	海德威	上櫃股票			-	#DIV/0!	0.6702	
3272	東碩	上櫃股票			-	#DIV/0!	1.0936	
3276	宇環	上櫃股票			-	#DIV/0!	0.1109	
3284	太普高	上櫃股票			-	#DIV/0!	(0.2124)	
3285	微端	上櫃股票			-	#DIV/0!	0.4986	
3287	廣寰科	上櫃股票			-	#DIV/0!	0.6002	
3288	點晶	上櫃股票			-	#DIV/0!	(0.3082)	
3289	宜特	上櫃股票			-	#DIV/0!	1.7902	
3290	東浦	上櫃股票			-	#DIV/0!	0.8931	
3293	鈊象	上櫃股票			-	#DIV/0!	1.0521	
3294	英濟	上櫃股票			-	#DIV/0!	0.7186	
3297	杭特	上櫃股票			-	#DIV/0!	0.0496	
3303	岱稜	上櫃股票			-	#DIV/0!	0.4607	
3306	鼎天	上櫃股票			-	#DIV/0!	0.4422	
3310	佳穎	上櫃股票			-	#DIV/0!	0.2384	
3313	斐成	上櫃股票			-	#DIV/0!	0.4806	
3317	尼克森	上櫃股票			-	#DIV/0!	1.8426	
3322	建舜電	上櫃股票			-	#DIV/0!	1.0692	
3323	加百裕	上櫃股票			-	#DIV/0!	1.0562	
3324	雙鴻	上櫃股票			-	#DIV/0!	2.1601	
3325	旭品	上櫃股票			-	#DIV/0!	0.7091	
3332	幸康	上櫃股票			-	#DIV/0!	(0.0350)	
3339	泰谷	上櫃股票			-	#DIV/0!	0.3833	
3354	律勝	上櫃股票			-	#DIV/0!	0.9247	
3360	尚立	上櫃股票			-	#DIV/0!	1.4357	
3362	先進光	上櫃股票			-	#DIV/0!	1.4374	
3363	上詮	上櫃股票			-	#DIV/0!	1.3430	
3372	典範	上櫃股票			-	#DIV/0!	(0.2047)	
3373	熱映	上櫃股票			-	#DIV/0!	0.0976	
3374	精材	上櫃股票			-	#DIV/0!	2.1686	
3379	彬台	上櫃股票			-	#DIV/0!	0.4990	
3388	崇越電	上櫃股票			-	#DIV/0!	0.3604	
3390	旭軟	上櫃股票			-	#DIV/0!	0.7352	
3402	漢科	上櫃股票			-	#DIV/0!	0.5082	
3426	台興	上櫃股票			-	#DIV/0!	0.2082	
3434	哲固	上櫃股票			-	#DIV/0!	0.1209	
3438	類比科	上櫃股票			-	#DIV/0!	0.9120	
3441	聯一光	上櫃股票			-	#DIV/0!	1.5984	
3444	利機	上櫃股票			-	#DIV/0!	0.5254	
3455	由田	上櫃股票			-	#DIV/0!	1.1456	
3465	進泰電子	上櫃股票			-	#DIV/0!	0.7243	
3466	致振	上櫃股票			-	#DIV/0!	1.2228	
3479	安勤	上櫃股票			-	#DIV/0!	0.8613	
3483	力致	上櫃股票			-	#DIV/0!	2.5751	
3484	崧騰	上櫃股票			-	#DIV/0!	0.5681	
3489	森寶	上櫃股票			-	#DIV/0!	0.2611	
3490	單井	上櫃股票			-	#DIV/0!	1.1516	
3491	昇達科	上櫃股票			-	#DIV/0!	1.4813	
3492	長盛	上櫃股票			-	#DIV/0!	0.9056	
3498	陽程	上櫃股票			-	#DIV/0!	0.7390	
3499	環天科	上櫃股票			-	#DIV/0!	0.6452	
3508	位速	上櫃股票			-	#DIV/0!	1.3677	
3511	矽瑪	上櫃股票			-	#DIV/0!	1.6490	
3512	皇龍	上櫃股票			-	#DIV/0!	0.0547	
3516	亞帝歐	上櫃股票			-	#DIV/0!	0.3816	
3520	振維	上櫃股票			-	#DIV/0!	1.1950	
3521	鴻翊	上櫃股票			-	#DIV/0!	0.5644	
3522	御頂	上櫃股票			-	#DIV/0!	0.2529	
3523	迎輝	上櫃股票			-	#DIV/0!	(0.1735)	
3526	凡甲	上櫃股票			-	#DIV/0!	0.9470	
3527	聚積	上櫃股票			-	#DIV/0!	1.9620	
3529	力旺	上櫃股票			-	#DIV/0!	1.1217	
3531	先益	上櫃股票			-	#DIV/0!	0.0626	
3537	堡達	上櫃股票			-	#DIV/0!	0.6837	
3540	曜越	上櫃股票			-	#DIV/0!	1.3827	
3541	西柏	上櫃股票			-	#DIV/0!	0.7336	
3546	宇峻	上櫃股票			-	#DIV/0!	1.2532	
3548	兆利	上櫃股票			-	#DIV/0!	1.3439	
3551	世禾	上櫃股票			-	#DIV/0!	1.2539	
3552	同致	上櫃股票			-	#DIV/0!	1.4580	
3555	重鵬	上櫃股票			-	#DIV/0!	0.7305	
3556	禾瑞亞	上櫃股票			-	#DIV/0!	0.7860	
3558	神準	上櫃股票			-	#DIV/0!	1.2339	
3562	頂晶科	上櫃股票			-	#DIV/0!	0.4855	
3564	其陽	上櫃股票			-	#DIV/0!	0.5536	
3567	逸昌	上櫃股票			-	#DIV/0!	0.6640	
3570	大塚	上櫃股票			-	#DIV/0!	0.3314	
3577	泓格	上櫃股票			-	#DIV/0!	0.1282	
3580	友威科	上櫃股票			-	#DIV/0!	1.6681	
3581	博磊	上櫃股票			-	#DIV/0!	0.3367	
3587	閎康	上櫃股票			-	#DIV/0!	1.8361	
3594	磐儀	上櫃股票			-	#DIV/0!	0.5943	
3609	東林	上櫃股票			-	#DIV/0!	0.1538	
3611	鼎翰	上櫃股票			-	#DIV/0!	1.0344	
3615	安可	上櫃股票			-	#DIV/0!	0.5485	
3623	富晶通	上櫃股票			-	#DIV/0!	0.5592	
3624	光頡	上櫃股票			-	#DIV/0!	1.4278	
3625	西勝	上櫃股票			-	#DIV/0!	0.9731	
3628	盈正	上櫃股票			-	#DIV/0!	0.2751	
3629	地心引力	上櫃股票			-	#DIV/0!	0.4673	
3630	新鉅科	上櫃股票			-	#DIV/0!	1.4221	
3631	晟楠	上櫃股票			-	#DIV/0!	0.2219	
3632	研勤	上櫃股票			-	#DIV/0!	0.5204	
3642	駿熠電	上櫃股票			-	#DIV/0!	0.6206	
3646	艾恩特	上櫃股票			124/345 -	#DIV/0!	0.1877	
3652	精聯	上櫃股票			-	#DIV/0!	0.3739	

上櫃股票beta值計算

3663	鑫科	上櫃股票			-	#DIV/0!	0.5684	
3664	安瑞-KY	上櫃股票			-	#DIV/0!	0.8371	
3666	光耀	上櫃股票			-	#DIV/0!	1.0755	
3672	康聯訊	上櫃股票			-	#DIV/0!	0.3962	
3675	德微	上櫃股票			-	#DIV/0!	0.4075	
3680	家登	上櫃股票			-	#DIV/0!	0.8165	
3684	榮昌	上櫃股票			-	#DIV/0!	0.3876	
3685	元創精密	上櫃股票			-	#DIV/0!	0.3682	
3687	歐買尬	上櫃股票			-	#DIV/0!	1.0637	
3689	湧德	上櫃股票			-	#DIV/0!	1.1008	
3691	碩禾	上櫃股票			-	#DIV/0!	1.0077	
3693	營邦	上櫃股票			-	#DIV/0!	1.1251	
3707	漢磊	上櫃股票			-	#DIV/0!	2.3154	
3709	鑫聯大投控	上櫃股票			-	#DIV/0!	0.3918	
3710	連展投控	上櫃股票			-	#DIV/0!	0.8144	
4102	永日	上櫃股票			-	#DIV/0!	0.2343	
4105	東洋	上櫃股票			-	#DIV/0!	0.4160	
4107	邦特	上櫃股票			-	#DIV/0!	0.7040	
4109	加捷生醫	上櫃股票			-	#DIV/0!	0.4340	
4111	濟生	上櫃股票			-	#DIV/0!	0.3433	
4113	聯上	上櫃股票			-	#DIV/0!	0.5738	
4114	健喬	上櫃股票			-	#DIV/0!	0.3175	
4116	明基醫	上櫃股票			-	#DIV/0!	0.8100	
4120	友華	上櫃股票			-	#DIV/0!	0.2546	
4121	優盛	上櫃股票			-	#DIV/0!	0.3340	
4123	晟德	上櫃股票			-	#DIV/0!	0.8180	
4126	太醫	上櫃股票			-	#DIV/0!	0.3905	
4127	天良	上櫃股票			-	#DIV/0!	0.5584	
4128	中天	上櫃股票			-	#DIV/0!	0.2740	
4129	聯合	上櫃股票			-	#DIV/0!	0.4850	
4130	健亞	上櫃股票			-	#DIV/0!	0.4274	
4131	晶宇	上櫃股票			-	#DIV/0!	0.0981	
4138	曜亞	上櫃股票			-	#DIV/0!	0.2815	
4139	馬光-KY	上櫃股票			-	#DIV/0!	0.0277	
4147	中裕	上櫃股票			-	#DIV/0!	0.9041	
4152	台微體	上櫃股票			-	#DIV/0!	0.3950	
4153	鈺緯	上櫃股票			-	#DIV/0!	0.5067	
4154	康樂-KY	上櫃股票			-	#DIV/0!	0.2342	
4157	太景*-KY	上櫃股票			-	#DIV/0!	0.5245	
4160	創源	上櫃股票			-	#DIV/0!	0.1305	
4161	聿新科	上櫃股票			-	#DIV/0!	0.5038	
4162	智擎	上櫃股票			-	#DIV/0!	1.0718	
4163	鐿鈦	上櫃股票			-	#DIV/0!	0.7723	
4167	展旺	上櫃股票			-	#DIV/0!	0.6675	
4168	醣聯	上櫃股票			-	#DIV/0!	0.6538	
4171	瑞基	上櫃股票			-	#DIV/0!	0.1916	
4173	久裕	上櫃股票			-	#DIV/0!	0.4501	
4174	浩鼎	上櫃股票			-	#DIV/0!	0.7473	
4175	杏一	上櫃股票			-	#DIV/0!	0.4096	
4183	福永生技	上櫃股票			-	#DIV/0!	0.2845	
4188	安克	上櫃股票			-	#DIV/0!	0.3454	
4192	杏國	上櫃股票			-	#DIV/0!	0.3703	
4198	環瑞醫	上櫃股票			-	#DIV/0!	0.3557	
4205	中華食	上櫃股票			-	#DIV/0!	0.1113	
4207	環泰	上櫃股票			-	#DIV/0!	0.2859	
4303	信立	上櫃股票			-	#DIV/0!	0.7246	
4304	勝昱	上櫃股票			-	#DIV/0!	0.6711	
4305	世坤	上櫃股票			-	#DIV/0!	(0.0557)	
4401	東隆興	上櫃股票			-	#DIV/0!	0.9343	
4402	福大	上櫃股票			-	#DIV/0!	(0.3047)	
4406	新昕纖	上櫃股票			-	#DIV/0!	0.1551	
4413	飛寶企業	上櫃股票			-	#DIV/0!	0.2940	
4416	三圓	上櫃股票			-	#DIV/0!	(0.3217)	
4417	金洲	上櫃股票			-	#DIV/0!	0.3228	
4419	元勝	上櫃股票			-	#DIV/0!	(0.3697)	
4420	光明	上櫃股票			-	#DIV/0!	0.1266	
4429	聚紡	上櫃股票			-	#DIV/0!	(0.0480)	
4430	耀億	上櫃股票			-	#DIV/0!	0.3934	
4432	銘旺實	上櫃股票			-	#DIV/0!	0.6715	
4433	興采	上櫃股票			-	#DIV/0!	0.9440	
4502	健信	上櫃股票			-	#DIV/0!	0.3146	
4503	金雨	上櫃股票			-	#DIV/0!	0.2861	
4506	崇友	上櫃股票			-	#DIV/0!	0.0806	
4510	高鋒	上櫃股票			-	#DIV/0!	0.6122	
4513	福裕	上櫃股票			-	#DIV/0!	0.3005	
4523	永彰	上櫃股票			-	#DIV/0!	0.8767	
4527	方土霖	上櫃股票			-	#DIV/0!	0.1854	
4528	江興鍛	上櫃股票			-	#DIV/0!	0.8991	
4529	淳紳	上櫃股票			-	#DIV/0!	0.7995	
4530	宏易	上櫃股票			-	#DIV/0!	0.1514	
4533	協易機	上櫃股票			-	#DIV/0!	0.2739	
4534	慶騰	上櫃股票			-	#DIV/0!	0.7020	
4535	至興	上櫃股票			-	#DIV/0!	0.2537	
4538	大詠城	上櫃股票			-	#DIV/0!	1.0000	上櫃未滿一年
4541	晟田	上櫃股票			-	#DIV/0!	0.5761	
4542	科嶠	上櫃股票			-	#DIV/0!	0.1709	
4543	萬在	上櫃股票			-	#DIV/0!	0.3270	
4549	桓達	上櫃股票			-	#DIV/0!	0.2978	
4550	長佳	上櫃股票			-	#DIV/0!	0.1378	
4554	橙的	上櫃股票			-	#DIV/0!	0.6964	
4556	旭然	上櫃股票			-	#DIV/0!	0.1538	
4561	健椿	上櫃股票			-	#DIV/0!	0.3970	
4563	百德	上櫃股票			-	#DIV/0!	0.2311	
4568	科際精密	上櫃股票			-	#DIV/0!	0.4561	
4609	唐鋒	上櫃股票			-	#DIV/0!	0.7290	
4702	中美實	上櫃股票			-	#DIV/0!	(0.4062)	
4706	大恭	上櫃股票			-	#DIV/0!	0.1014	
4707	磐亞	上櫃股票			-	#DIV/0!	0.2310	
4711	永純	上櫃股票			-	#DIV/0!	0.0468	
4712	南璋	上櫃股票			-	#DIV/0!	0.4826	
4714	永捷	上櫃股票			-	#DIV/0!	1.0909	
4716	大立	上櫃股票			-	#DIV/0!	0.2794	
4721	美琪瑪	上櫃股票			-	#DIV/0!	1.1826	
4726	永昕	上櫃股票			-	#DIV/0!	0.4672	
4728	雙美	上櫃股票			-	#DIV/0!	0.5486	
4729	熒茂	上櫃股票			-	#DIV/0!	0.2866	
4735	豪展	上櫃股票			-	#DIV/0!	0.6817	
4736	泰博	上櫃股票			125/345 -	#DIV/0!	1.1403	
4741	泓瀚	上櫃股票			-	#DIV/0!	0.4878	

上櫃股票~~beta~~值計算

4743	合一	上櫃股票			-	#DIV/0!	0.5589	
4744	皇將	上櫃股票			-	#DIV/0!	0.3172	
4745	合富-KY	上櫃股票			-	#DIV/0!	0.3694	
4747	強生	上櫃股票			-	#DIV/0!	0.0380	
4754	國碳科	上櫃股票			-	#DIV/0!	0.4510	
4760	勤凱	上櫃股票			-	#DIV/0!	1.0000	上櫃未滿一年
4767	誠泰科技	上櫃股票			-	#DIV/0!	0.2175	
4803	VHQ-KY	上櫃股票			-	#DIV/0!	1.3288	
4804	大略-KY	上櫃股票			-	#DIV/0!	0.5008	
4806	昇華	上櫃股票			-	#DIV/0!	0.2609	
4903	聯光通	上櫃股票			-	#DIV/0!	0.6851	
4905	台聯電	上櫃股票			-	#DIV/0!	0.0999	
4907	富宇	上櫃股票			-	#DIV/0!	0.2302	
4908	前鼎	上櫃股票			-	#DIV/0!	1.4536	
4909	新復興	上櫃股票			-	#DIV/0!	1.3908	
4911	德英	上櫃股票			-	#DIV/0!	0.6071	
4924	欣厚-KY	上櫃股票			-	#DIV/0!	0.2992	
4931	新盛力	上櫃股票			-	#DIV/0!	1.0000	上櫃未滿一年
4933	友輝	上櫃股票			-	#DIV/0!	1.3738	
4939	亞電	上櫃股票			-	#DIV/0!	1.5922	
4944	兆遠	上櫃股票			-	#DIV/0!	1.5064	
4946	辣椒	上櫃股票			-	#DIV/0!	0.7145	
4947	昂寶-KY	上櫃股票			-	#DIV/0!	1.7939	
4950	牧東	上櫃股票			-	#DIV/0!	0.4618	
4953	緯軟	上櫃股票			-	#DIV/0!	2.0429	
4966	譜瑞-KY	上櫃股票			-	#DIV/0!	1.1761	
4971	IET-KY	上櫃股票			-	#DIV/0!	1.7874	
4972	湯石照明	上櫃股票			-	#DIV/0!	0.4037	
4973	廣穎	上櫃股票			-	#DIV/0!	0.3390	
4974	亞泰	上櫃股票			-	#DIV/0!	0.6856	
4979	華星光	上櫃股票			-	#DIV/0!	1.6056	
4987	科誠	上櫃股票			-	#DIV/0!	0.1611	
4991	環宇-KY	上櫃股票			-	#DIV/0!	1.6653	
4995	晶達	上櫃股票			-	#DIV/0!	0.4933	
5009	榮剛	上櫃股票			-	#DIV/0!	0.4905	
5011	久陽	上櫃股票			-	#DIV/0!	0.3027	
5013	強新	上櫃股票			-	#DIV/0!	0.0715	
5014	建錩	上櫃股票			-	#DIV/0!	0.5533	
5015	華祺	上櫃股票			-	#DIV/0!	0.2928	
5016	松和	上櫃股票			-	#DIV/0!	0.0630	
5102	富強	上櫃股票			-	#DIV/0!	0.1055	
5201	凱衛	上櫃股票			-	#DIV/0!	0.1103	
5202	力新	上櫃股票			-	#DIV/0!	(0.0895)	
5205	中茂	上櫃股票			-	#DIV/0!	(0.3810)	
5206	坤悅	上櫃股票			-	#DIV/0!	0.3558	
5209	新鼎	上櫃股票			-	#DIV/0!	0.2012	
5210	寶碩	上櫃股票			-	#DIV/0!	0.8299	
5211	蒙恬	上櫃股票			-	#DIV/0!	0.6272	
5212	凌網	上櫃股票			-	#DIV/0!	0.0745	
5213	亞昕	上櫃股票			-	#DIV/0!	0.2827	
5220	萬達光電	上櫃股票			-	#DIV/0!	0.6185	
5223	安力-KY	上櫃股票			-	#DIV/0!	1.1518	
5227	立凱-KY	上櫃股票			-	#DIV/0!	1.1606	
5230	雷笛克光學	上櫃股票			-	#DIV/0!	0.4286	
5245	智晶	上櫃股票			-	#DIV/0!	0.7256	
5251	天鈺電	上櫃股票			-	#DIV/0!	0.5082	
5263	智崴	上櫃股票			-	#DIV/0!	1.0860	
5272	笙科	上櫃股票			-	#DIV/0!	0.8732	
5274	信驊	上櫃股票			-	#DIV/0!	1.4652	
5276	達輝-KY	上櫃股票			-	#DIV/0!	0.4811	
5278	尚凡	上櫃股票			-	#DIV/0!	1.0278	
5281	大峽谷-KY	上櫃股票			-	#DIV/0!	1.2441	
5287	數字	上櫃股票			-	#DIV/0!	0.2236	
5289	宜鼎	上櫃股票			-	#DIV/0!	1.0191	
5291	邑昇	上櫃股票			-	#DIV/0!	0.8852	
5299	杰力	上櫃股票			-	#DIV/0!	1.8271	
5301	寶得利	上櫃股票			-	#DIV/0!	0.1345	
5302	太欣	上櫃股票			-	#DIV/0!	0.7178	
5304	鼎創達	上櫃股票			-	#DIV/0!	0.1947	
5306	桂盟	上櫃股票			-	#DIV/0!	0.3543	
5309	系統電	上櫃股票			-	#DIV/0!	0.5220	
5310	天剛	上櫃股票			-	#DIV/0!	0.5427	
5312	寶島科	上櫃股票			-	#DIV/0!	0.3219	
5314	世紀	上櫃股票			-	#DIV/0!	1.0387	
5315	光聯	上櫃股票			-	#DIV/0!	1.0131	
5321	友銓	上櫃股票			-	#DIV/0!	(0.1679)	
5324	士開	上櫃股票			-	#DIV/0!	0.1261	
5328	華容	上櫃股票			-	#DIV/0!	1.3985	
5340	建榮	上櫃股票			-	#DIV/0!	1.2640	
5344	立衛	上櫃股票			-	#DIV/0!	0.5565	
5345	天揚	上櫃股票			-	#DIV/0!	0.4014	
5347	世界	上櫃股票			-	#DIV/0!	1.0258	
5348	系通	上櫃股票			-	#DIV/0!	(0.2307)	
5349	先豐	上櫃股票			-	#DIV/0!	1.4375	
5351	鈺創	上櫃股票			-	#DIV/0!	0.8496	
5353	台林	上櫃股票			-	#DIV/0!	0.5225	
5355	佳總	上櫃股票			-	#DIV/0!	0.1440	
5356	協益	上櫃股票			-	#DIV/0!	0.9088	
5364	力麗店	上櫃股票			-	#DIV/0!	0.0535	
5371	中光電	上櫃股票			-	#DIV/0!	0.7986	
5381	合正	上櫃股票			-	#DIV/0!	0.1789	
5383	金利	上櫃股票			-	#DIV/0!	0.3636	
5386	青雲	上櫃股票			-	#DIV/0!	0.9008	
5392	應華	上櫃股票			-	#DIV/0!	0.9192	
5398	慕康生醫	上櫃股票			-	#DIV/0!	0.0357	
5403	中菲	上櫃股票			-	#DIV/0!	0.1312	
5410	國眾	上櫃股票			-	#DIV/0!	0.3910	
5425	台半	上櫃股票			-	#DIV/0!	1.6562	
5426	振發	上櫃股票			-	#DIV/0!	0.1206	
5432	達威	上櫃股票			-	#DIV/0!	0.7862	
5438	東友	上櫃股票			-	#DIV/0!	0.2523	
5439	高技	上櫃股票			-	#DIV/0!	1.3461	
5443	均豪	上櫃股票			-	#DIV/0!	1.0203	
5450	寶聯通	上櫃股票			-	#DIV/0!	0.9229	
5452	佶優	上櫃股票			-	#DIV/0!	0.7307	
5455	昇益	上櫃股票			-	#DIV/0!	0.5207	
5457	宣德	上櫃股票			-	#DIV/0!	1.2328	
5460	同協	上櫃股票			126/345 -	#DIV/0!	0.1492	
5464	霖宏	上櫃股票			-	#DIV/0!	0.6960	

5465	富驊	上櫃股票			-	#DIV/0!	0.4621	
5468	凱鈺	上櫃股票			-	#DIV/0!	(0.7557)	
5474	聰泰	上櫃股票			-	#DIV/0!	0.7674	
5475	德宏	上櫃股票			-	#DIV/0!	0.6530	
5478	智冠	上櫃股票			-	#DIV/0!	0.6984	
5481	新華	上櫃股票			-	#DIV/0!	0.6328	
5483	中美晶	上櫃股票			-	#DIV/0!	1.5308	
5487	通泰	上櫃股票			-	#DIV/0!	0.3849	
5488	松普	上櫃股票			-	#DIV/0!	0.9278	
5489	彩富	上櫃股票			-	#DIV/0!	0.0803	
5490	同亨	上櫃股票			-	#DIV/0!	1.0703	
5493	三聯	上櫃股票			-	#DIV/0!	0.1376	
5498	凱崴	上櫃股票			-	#DIV/0!	0.2657	
5508	永信建	上櫃股票			-	#DIV/0!	0.1443	
5511	德昌	上櫃股票			-	#DIV/0!	0.3600	
5512	力麒	上櫃股票			-	#DIV/0!	0.3292	
5514	三豐	上櫃股票			-	#DIV/0!	0.2154	
5516	雙喜	上櫃股票			-	#DIV/0!	(0.1211)	
5520	力泰	上櫃股票			-	#DIV/0!	0.1998	
5523	豐謙	上櫃股票			-	#DIV/0!	0.3488	
5529	志嘉	上櫃股票			-	#DIV/0!	0.5227	
5530	龍巖	上櫃股票			-	#DIV/0!	0.2422	
5536	聖暉	上櫃股票			-	#DIV/0!	0.6835	
5543	崇佑-KY	上櫃股票			-	#DIV/0!	0.2728	
5601	台聯櫃	上櫃股票			-	#DIV/0!	0.1269	
5603	陸海	上櫃股票			-	#DIV/0!	0.3889	
5604	中連貨	上櫃股票			-	#DIV/0!	0.0751	
5609	中菲行	上櫃股票			-	#DIV/0!	0.3033	
5701	劍湖山	上櫃股票			-	#DIV/0!	0.1015	
5703	亞都	上櫃股票			-	#DIV/0!	0.2448	
5704	老爺知	上櫃股票			-	#DIV/0!	(0.0789)	
5820	日盛金	上櫃股票			-	#DIV/0!	0.2700	
5864	致和證	上櫃股票			-	#DIV/0!	0.2344	
5878	台名	上櫃股票			-	#DIV/0!	0.0743	
5902	德記	上櫃股票			-	#DIV/0!	0.3402	
5903	全家	上櫃股票			-	#DIV/0!	0.0850	
5904	寶雅	上櫃股票			-	#DIV/0!	0.1930	
5905	南仁湖	上櫃股票			-	#DIV/0!	0.4465	
6015	宏遠證	上櫃股票			-	#DIV/0!	0.3496	
6016	康和證	上櫃股票			-	#DIV/0!	0.1390	
6020	大展證	上櫃股票			-	#DIV/0!	0.1513	
6021	大慶證	上櫃股票			-	#DIV/0!	(0.0993)	
6023	元大期	上櫃股票			-	#DIV/0!	0.3030	
6026	福邦證	上櫃股票			-	#DIV/0!	0.3278	
6101	寬魚國際	上櫃股票			-	#DIV/0!	0.4445	
6103	合邦	上櫃股票			-	#DIV/0!	0.3503	
6104	創惟	上櫃股票			-	#DIV/0!	1.4147	
6109	亞元	上櫃股票			-	#DIV/0!	0.2375	
6111	大宇資	上櫃股票			-	#DIV/0!	1.3781	
6113	亞矽	上櫃股票			-	#DIV/0!	0.5524	
6114	久威	上櫃股票			-	#DIV/0!	0.7137	
6118	建達	上櫃股票			-	#DIV/0!	1.0371	
6121	新普	上櫃股票			-	#DIV/0!	1.2162	
6122	掌邦	上櫃股票			-	#DIV/0!	0.2539	
6123	上奇	上櫃股票			-	#DIV/0!	0.7295	
6124	業強	上櫃股票			-	#DIV/0!	1.0411	
6125	廣運	上櫃股票			-	#DIV/0!	0.5422	
6126	信音	上櫃股票			-	#DIV/0!	0.6112	
6127	九豪	上櫃股票			-	#DIV/0!	1.7266	
6129	普誠	上櫃股票			-	#DIV/0!	0.8863	
6130	星寶國際	上櫃股票			-	#DIV/0!	0.3348	
6134	萬旭	上櫃股票			-	#DIV/0!	0.3000	
6138	茂達	上櫃股票			-	#DIV/0!	1.1034	
6140	訊達	上櫃股票			-	#DIV/0!	0.6768	
6143	振曜	上櫃股票			-	#DIV/0!	0.6939	
6144	得利影	上櫃股票			-	#DIV/0!	0.5163	
6146	耕興	上櫃股票			-	#DIV/0!	0.5461	
6147	頎邦	上櫃股票			-	#DIV/0!	1.6130	
6148	驊宏資	上櫃股票			-	#DIV/0!	0.4934	
6150	撼訊	上櫃股票			-	#DIV/0!	1.1226	
6151	晉倫	上櫃股票			-	#DIV/0!	0.1309	
6154	順發	上櫃股票			-	#DIV/0!	0.1239	
6156	松上	上櫃股票			-	#DIV/0!	0.5920	
6158	禾昌	上櫃股票			-	#DIV/0!	0.5968	
6160	欣技	上櫃股票			-	#DIV/0!	0.3588	
6161	捷波	上櫃股票			-	#DIV/0!	0.7867	
6163	華電網	上櫃股票			-	#DIV/0!	0.8915	
6167	久正	上櫃股票			-	#DIV/0!	1.1249	
6169	昱泉	上櫃股票			-	#DIV/0!	0.5985	
6170	統振	上櫃股票			-	#DIV/0!	1.0491	
6171	亞銳士	上櫃股票			-	#DIV/0!	0.2030	
6173	信昌電	上櫃股票			-	#DIV/0!	1.8240	
6174	安碁	上櫃股票			-	#DIV/0!	0.6672	
6175	立敦	上櫃股票			-	#DIV/0!	1.3556	
6179	亞通	上櫃股票			-	#DIV/0!	(0.1140)	
6180	橘子	上櫃股票			-	#DIV/0!	0.8235	
6182	合晶	上櫃股票			-	#DIV/0!	1.9746	
6185	幃翔	上櫃股票			-	#DIV/0!	0.6363	
6186	新潤	上櫃股票			-	#DIV/0!	0.2841	
6187	萬潤	上櫃股票			-	#DIV/0!	0.6526	
6188	廣明	上櫃股票			-	#DIV/0!	2.1288	
6190	萬泰科	上櫃股票			-	#DIV/0!	0.6096	
6194	育富	上櫃股票			-	#DIV/0!	0.6341	
6195	詩肯	上櫃股票			-	#DIV/0!	0.3148	
6198	凌泰	上櫃股票			-	#DIV/0!	0.0464	
6199	天品	上櫃股票			-	#DIV/0!	0.1162	
6203	海韻電	上櫃股票			-	#DIV/0!	0.6841	
6204	艾華	上櫃股票			-	#DIV/0!	0.1414	
6207	雷科	上櫃股票			-	#DIV/0!	0.7354	
6208	日揚	上櫃股票			-	#DIV/0!	0.7286	
6210	慶生	上櫃股票			-	#DIV/0!	0.2386	
6212	理銘	上櫃股票			-	#DIV/0!	0.1981	
6217	中探針	上櫃股票			-	#DIV/0!	1.6018	
6218	豪勉	上櫃股票			-	#DIV/0!	0.2733	
6219	富旺	上櫃股票			-	#DIV/0!	0.6657	
6220	岳豐	上櫃股票			-	#DIV/0!	1.0773	
6221	晉泰	上櫃股票			-	#DIV/0!	0.3873	
6222	上揚	上櫃股票			127/345 -	#DIV/0!	1.2424	
6223	旺矽	上櫃股票			-	#DIV/0!	1.6935	

上櫃股票beta值計算

6227	茂綸	上櫃股票			-	#DIV/0!	1.2077	
6228	全譜	上櫃股票			-	#DIV/0!	0.2758	
6229	研通	上櫃股票			-	#DIV/0!	0.5402	
6231	系微	上櫃股票			-	#DIV/0!	1.4211	
6233	旺玖	上櫃股票			-	#DIV/0!	0.6741	
6234	高僑	上櫃股票			-	#DIV/0!	0.7971	
6236	康呈	上櫃股票			-	#DIV/0!	(0.2340)	
6237	驊訊	上櫃股票			-	#DIV/0!	0.7301	
6238	勝麗	上櫃股票			-	#DIV/0!	1.3414	
6240	松崗	上櫃股票			-	#DIV/0!	0.5028	
6241	易通展	上櫃股票			-	#DIV/0!	(0.1586)	
6242	立康	上櫃股票			-	#DIV/0!	0.3413	
6244	茂迪	上櫃股票			-	#DIV/0!	0.9947	
6245	立端	上櫃股票			-	#DIV/0!	1.5481	
6246	臺龍	上櫃股票			-	#DIV/0!	0.4641	
6247	淇譽電	上櫃股票			-	#DIV/0!	0.0064	
6248	沛波	上櫃股票			-	#DIV/0!	0.1505	
6259	百徽	上櫃股票			-	#DIV/0!	0.0344	
6261	久元	上櫃股票			-	#DIV/0!	0.6927	
6263	普萊德	上櫃股票			-	#DIV/0!	0.2248	
6264	富喬	上櫃股票			-	#DIV/0!	0.2599	
6265	方土昶	上櫃股票			-	#DIV/0!	0.1652	
6266	泰詠	上櫃股票			-	#DIV/0!	1.3454	
6270	倍微	上櫃股票			-	#DIV/0!	0.5214	
6274	台燿	上櫃股票			-	#DIV/0!	2.1607	
6275	元山	上櫃股票			-	#DIV/0!	1.0809	
6276	安鈦克	上櫃股票			-	#DIV/0!	0.6781	
6279	胡連	上櫃股票			-	#DIV/0!	1.1019	
6284	佳邦	上櫃股票			-	#DIV/0!	1.7456	
6287	元隆電	上櫃股票			-	#DIV/0!	0.7740	
6290	良維	上櫃股票			-	#DIV/0!	1.7714	
6291	沛亨	上櫃股票			-	#DIV/0!	0.0717	
6292	迅德	上櫃股票			-	#DIV/0!	0.1359	
6294	智基科	上櫃股票			-	#DIV/0!	0.2672	
6404	通訊-KY	上櫃股票			-	#DIV/0!	1.1425	
6411	晶焱	上櫃股票			-	#DIV/0!	1.0818	
6417	韋僑	上櫃股票			-	#DIV/0!	0.2102	
6418	詠昇	上櫃股票			-	#DIV/0!	1.0000	上櫃未滿一年
6419	京晨科	上櫃股票			-	#DIV/0!	0.3604	
6425	易發	上櫃股票			-	#DIV/0!	1.0000	上櫃未滿一年
6426	統新	上櫃股票			-	#DIV/0!	1.8320	
6432	今展科	上櫃股票			-	#DIV/0!	1.1333	
6435	大中	上櫃股票			-	#DIV/0!	1.6948	
6438	迅得	上櫃股票			-	#DIV/0!	1.5079	
6441	廣錠	上櫃股票			-	#DIV/0!	0.6036	
6446	藥華藥	上櫃股票			-	#DIV/0!	0.8955	
6457	紘康	上櫃股票			-	#DIV/0!	0.1388	
6461	益得	上櫃股票			-	#DIV/0!	0.8433	
6462	神盾	上櫃股票			-	#DIV/0!	1.9024	
6465	威潤	上櫃股票			-	#DIV/0!	0.4790	
6469	大樹	上櫃股票			-	#DIV/0!	0.2647	
6470	宇智	上櫃股票			-	#DIV/0!	1.1100	
6472	保瑞	上櫃股票			-	#DIV/0!	0.7810	
6482	弘煜科	上櫃股票			-	#DIV/0!	(0.0430)	
6485	點序	上櫃股票			-	#DIV/0!	0.5273	
6486	互動	上櫃股票			-	#DIV/0!	0.9337	
6488	環球晶	上櫃股票			-	#DIV/0!	2.4866	
6492	生華科	上櫃股票			-	#DIV/0!	0.2836	
6494	九齊	上櫃股票			-	#DIV/0!	0.3917	
6496	科懋	上櫃股票			-	#DIV/0!	0.4908	
6497	亞獅康-KY	上櫃股票			-	#DIV/0!	0.4550	
6499	益安	上櫃股票			-	#DIV/0!	0.7634	
6506	雙邦	上櫃股票			-	#DIV/0!	0.0810	
6508	惠光	上櫃股票			-	#DIV/0!	0.2193	
6509	聚和	上櫃股票			-	#DIV/0!	0.5708	
6510	精測	上櫃股票			-	#DIV/0!	1.7319	
6512	啟發電	上櫃股票			-	#DIV/0!	0.3664	
6514	芮特-KY	上櫃股票			-	#DIV/0!	1.6372	
6516	勤崴國際	上櫃股票			-	#DIV/0!	1.0000	上櫃未滿一年
6523	達爾膚	上櫃股票			-	#DIV/0!	0.5160	
6527	明達醫	上櫃股票			-	#DIV/0!	1.0000	上櫃未滿一年
6530	創威	上櫃股票			-	#DIV/0!	0.4180	
6532	瑞耘	上櫃股票			-	#DIV/0!	0.6703	
6535	順藥	上櫃股票			-	#DIV/0!	0.2897	
6538	倉和	上櫃股票			-	#DIV/0!	1.8624	
6542	隆中	上櫃股票			-	#DIV/0!	0.2761	
6547	高端疫苗	上櫃股票			-	#DIV/0!	0.3554	
6548	長科*	上櫃股票			-	#DIV/0!	0.6046	
6556	勝品	上櫃股票			-	#DIV/0!	0.1154	
6560	欣普羅	上櫃股票			-	#DIV/0!	0.1354	
6561	是方	上櫃股票			-	#DIV/0!	0.6715	
6568	宏觀	上櫃股票			-	#DIV/0!	0.9212	
6569	醫揚	上櫃股票			-	#DIV/0!	0.7199	
6570	維田	上櫃股票			-	#DIV/0!	0.5487	
6574	霈方	上櫃股票			-	#DIV/0!	(0.3000)	
6576	逸達	上櫃股票			-	#DIV/0!	0.5446	
6577	勁豐	上櫃股票			-	#DIV/0!	0.4279	
6578	達邦蛋白	上櫃股票			-	#DIV/0!	0.3470	
6589	台康生技	上櫃股票			-	#DIV/0!	1.0000	上櫃未滿一年
6590	普鴻	上櫃股票			-	#DIV/0!	0.6968	
6593	台灣銘板	上櫃股票			-	#DIV/0!	0.0755	
6594	展匯科	上櫃股票			-	#DIV/0!	0.4976	
6596	寬宏藝術	上櫃股票			-	#DIV/0!	0.1174	
6603	富強鑫	上櫃股票			-	#DIV/0!	0.3733	
6609	瀧澤科	上櫃股票			-	#DIV/0!	0.5501	
6612	奈米醫材	上櫃股票			-	#DIV/0!	0.6741	
6613	朋億	上櫃股票			-	#DIV/0!	0.6516	
6615	慧智	上櫃股票			-	#DIV/0!	0.2597	
6616	特昇-KY	上櫃股票			-	#DIV/0!	0.1243	
6624	萬年清	上櫃股票			-	#DIV/0!	1.0000	上櫃未滿一年
6629	泰金-KY	上櫃股票			-	#DIV/0!	1.0000	上櫃未滿一年
6640	均華	上櫃股票			-	#DIV/0!	0.6514	
6642	富致	上櫃股票			-	#DIV/0!	1.0000	上櫃未滿一年
6643	M31	上櫃股票			-	#DIV/0!	1.0000	上櫃未滿一年
6649	台生材	上櫃股票			-	#DIV/0!	1.0000	上櫃未滿一年
6654	天正國際	上櫃股票			-	#DIV/0!	0.8731	
6662	樂斯科	上櫃股票			-	#DIV/0!	1.0000	上櫃未滿一年
6664	群翊	上櫃股票			128/345 -	#DIV/0!	0.9985	
6667	信紘科	上櫃股票			-	#DIV/0!	0.8469	

上櫃股票beta值計算

6679	鈺太	上櫃股票			-	#DIV/0!	1.0000	上櫃未滿一年
6680	鑫創電子	上櫃股票			-	#DIV/0!	1.0000	上櫃未滿一年
6683	雍智科技	上櫃股票			-	#DIV/0!	1.0000	上櫃未滿一年
6690	安碁資訊	上櫃股票			-	#DIV/0!	1.0000	上櫃未滿一年
6697	東捷資訊服務	上櫃股票			-	#DIV/0!	1.0000	上櫃未滿一年
6803	崑鼎	上櫃股票			-	#DIV/0!	0.1823	
7402	邑錡	上櫃股票			-	#DIV/0!	0.3479	
8024	佑華	上櫃股票			-	#DIV/0!	0.2252	
8027	鈦昇	上櫃股票			-	#DIV/0!	0.6582	
8032	光菱	上櫃股票			-	#DIV/0!	0.2315	
8034	榮群	上櫃股票			-	#DIV/0!	0.6860	
8038	長園科	上櫃股票			-	#DIV/0!	0.9401	
8040	九暘電	上櫃股票			-	#DIV/0!	0.3191	
8042	金山電	上櫃股票			-	#DIV/0!	0.5736	
8043	蜜望實	上櫃股票			-	#DIV/0!	1.4223	
8044	網家	上櫃股票			-	#DIV/0!	1.0005	
8047	星雲	上櫃股票			-	#DIV/0!	0.4840	
8048	德勝	上櫃股票			-	#DIV/0!	0.1892	
8049	晶采	上櫃股票			-	#DIV/0!	0.8577	
8050	廣積	上櫃股票			-	#DIV/0!	0.2724	
8054	安國	上櫃股票			-	#DIV/0!	0.6549	
8059	凱碩	上櫃股票			-	#DIV/0!	1.3105	
8064	東捷	上櫃股票			-	#DIV/0!	1.2322	
8066	來思達	上櫃股票			-	#DIV/0!	0.1638	
8067	志旭	上櫃股票			-	#DIV/0!	(0.8317)	
8068	全達	上櫃股票			-	#DIV/0!	1.1686	
8069	元太	上櫃股票			-	#DIV/0!	1.2639	
8071	能率網通	上櫃股票			-	#DIV/0!	0.7832	
8074	鉅橡	上櫃股票			-	#DIV/0!	0.4433	
8076	伍豐	上櫃股票			-	#DIV/0!	1.0486	
8077	洛碁	上櫃股票			-	#DIV/0!	0.1049	
8083	瑞穎	上櫃股票			-	#DIV/0!	0.2777	
8084	巨虹	上櫃股票			-	#DIV/0!	(0.2316)	
8085	福華	上櫃股票			-	#DIV/0!	0.7040	
8086	宏捷科	上櫃股票			-	#DIV/0!	2.0040	
8087	華鎂鑫	上櫃股票			-	#DIV/0!	0.2223	
8088	品安	上櫃股票			-	#DIV/0!	1.4739	
8091	翔名	上櫃股票			-	#DIV/0!	0.9018	
8092	建暐	上櫃股票			-	#DIV/0!	0.3225	
8093	保銳	上櫃股票			-	#DIV/0!	0.2733	
8096	擎亞科	上櫃股票			-	#DIV/0!	0.2103	
8097	常珵	上櫃股票			-	#DIV/0!	0.1564	
8099	大世科	上櫃股票			-	#DIV/0!	0.2549	
8107	大億金茂	上櫃股票			-	#DIV/0!	0.5885	
8109	博大	上櫃股票			-	#DIV/0!	0.5391	
8111	立碁	上櫃股票			-	#DIV/0!	0.7239	
8121	越峰	上櫃股票			-	#DIV/0!	1.1813	
8147	正淩	上櫃股票			-	#DIV/0!	0.1914	
8155	博智	上櫃股票			-	#DIV/0!	1.5479	
8171	天宇	上櫃股票			-	#DIV/0!	0.3948	
8176	智捷	上櫃股票			-	#DIV/0!	0.8406	
8182	加高	上櫃股票			-	#DIV/0!	1.0671	
8183	精星	上櫃股票			-	#DIV/0!	1.1706	
8234	新漢	上櫃股票			-	#DIV/0!	0.9890	
8240	華宏	上櫃股票			-	#DIV/0!	1.0991	
8255	朋程	上櫃股票			-	#DIV/0!	0.5777	
8277	商丞	上櫃股票			-	#DIV/0!	1.2476	
8279	生展	上櫃股票			-	#DIV/0!	1.0224	
8287	英格爾	上櫃股票			-	#DIV/0!	0.0196	
8289	泰藝	上櫃股票			-	#DIV/0!	0.3896	
8291	尚茂	上櫃股票			-	#DIV/0!	0.2168	
8299	群聯	上櫃股票			-	#DIV/0!	1.2361	
8342	益張	上櫃股票			-	#DIV/0!	0.2619	
8349	恒耀	上櫃股票			-	#DIV/0!	0.4678	
8354	冠好	上櫃股票			-	#DIV/0!	0.1174	
8358	金居	上櫃股票			-	#DIV/0!	1.5231	
8383	千附	上櫃股票			-	#DIV/0!	0.5839	
8390	金益鼎	上櫃股票			-	#DIV/0!	(0.0051)	
8401	白紗科	上櫃股票			-	#DIV/0!	0.2873	
8403	盛弘	上櫃股票			-	#DIV/0!	0.4625	
8406	金可-KY	上櫃股票			-	#DIV/0!	1.1356	
8409	商之器	上櫃股票			-	#DIV/0!	0.3701	
8410	森田	上櫃股票			-	#DIV/0!	0.3655	
8415	大園鋼	上櫃股票			-	#DIV/0!	0.1448	
8416	實威	上櫃股票			-	#DIV/0!	0.3637	
8418	捷必勝-KY	上櫃股票			-	#DIV/0!	0.1763	
8420	明揚	上櫃股票			-	#DIV/0!	0.6163	
8421	旭源	上櫃股票			-	#DIV/0!	0.3922	
8423	保綠-KY	上櫃股票			-	#DIV/0!	(0.1483)	
8424	惠普	上櫃股票			-	#DIV/0!	0.0444	
8426	紅木-KY	上櫃股票			-	#DIV/0!	0.2275	
8431	匯鑽科	上櫃股票			-	#DIV/0!	1.6719	
8432	東生華	上櫃股票			-	#DIV/0!	0.0830	
8433	弘帆	上櫃股票			-	#DIV/0!	0.3731	
8435	鉅邁	上櫃股票			-	#DIV/0!	0.1439	
8436	大江	上櫃股票			-	#DIV/0!	1.0119	
8437	大地-KY	上櫃股票			-	#DIV/0!	0.2400	
8440	綠電	上櫃股票			-	#DIV/0!	0.3362	
8444	綠河-KY	上櫃股票			-	#DIV/0!	0.1671	
8446	華研	上櫃股票			-	#DIV/0!	0.5186	
8450	霹靂	上櫃股票			-	#DIV/0!	0.2801	
8455	大拓-KY	上櫃股票			-	#DIV/0!	1.0239	
8472	鈞麻吉	上櫃股票			-	#DIV/0!	0.0776	
8476	台境	上櫃股票			-	#DIV/0!	(0.2439)	
8477	創業家	上櫃股票			-	#DIV/0!	0.5129	
8489	三貝德	上櫃股票			-	#DIV/0!	1.1640	
8905	裕國	上櫃股票			-	#DIV/0!	0.2598	
8906	花王	上櫃股票			-	#DIV/0!	0.5387	
8908	欣雄	上櫃股票			-	#DIV/0!	0.1029	
8913	全鉎	上櫃股票			-	#DIV/0!	0.3581	
8916	光隆	上櫃股票			-	#DIV/0!	0.4179	
8917	欣泰	上櫃股票			-	#DIV/0!	(0.0850)	
8921	沈氏	上櫃股票			-	#DIV/0!	(0.0182)	
8923	時報	上櫃股票			-	#DIV/0!	0.1949	
8924	大田	上櫃股票			-	#DIV/0!	0.9251	
8927	北基	上櫃股票			-	#DIV/0!	0.0516	
8928	鉅明	上櫃股票			-	#DIV/0!	0.3375	
8929	富堡	上櫃股票			129/345 -	#DIV/0!	0.3495	
8930	青銅	上櫃股票			-	#DIV/0!	0.1775	

8931	大汽電	上櫃股票			-	#DIV/0!	0.0448	
8932	宏大	上櫃股票			-	#DIV/0!	(0.0165)	
8933	愛地雅	上櫃股票			-	#DIV/0!	1.3645	
8934	衡平	上櫃股票			-	#DIV/0!	0.0634	
8935	邦泰	上櫃股票			-	#DIV/0!	0.2290	
8936	國統	上櫃股票			-	#DIV/0!	0.4942	
8937	合騏	上櫃股票			-	#DIV/0!	0.1809	
8938	明安	上櫃股票				#DIV/0!	0.5891	
8941	關中	上櫃股票				#DIV/0!	0.0956	
8942	森鉅	上櫃股票			-	#DIV/0!	0.5449	
9949	琉園	上櫃股票				#DIV/0!	0.1022	
9950	萬國通	上櫃股票			-	#DIV/0!	(0.0076)	
9951	皇田	上櫃股票				#DIV/0!	1.1676	
9960	邁達康	上櫃股票			-	#DIV/0!	(0.1394)	
9962	有益	上櫃股票				#DIV/0!	0.2174	
T0311Y	第一金店頭	股票型基金(上櫃)			-	#DIV/0!	1.2186	
T0506Y	元店頭	股票型基金(上櫃)			-	#DIV/0!	1.3607	
T0806Y	保德信店頭	股票型基金(上櫃)			-	#DIV/0!	1.3512	
T1407Y	新光店頭	股票型基金(上櫃)			-	#DIV/0!	1.1750	
T1612Y	群益店頭市場	股票型基金(上櫃)			-	#DIV/0!	1.2618	
					-	#DIV/0!		
合計					-	#DIV/0!		

註：係指依資產負債表日之收盤價計算之總市值

_____保險股份有限公司(分公司) 年度報表

表30-14-3：股票逆景氣循環措施調整項計算表(計算期間：106/01/01~108/12/31)

指數名稱	台灣證交所加權股價報酬指數	櫃買中心加權股價報酬指數	MSCI World Gross Total Return USD Index	MSCI Emerging Markets Gross Total Return USD Index
日曆日	收盤價	收盤價	收盤價	收盤價
2019/12/31	22,373.36	227.62	9,979.03	2,571.14
2019/12/30	22,478.22	227.57	9,956.56	2,579.80
2019/12/29				
2019/12/28				
2019/12/27	22,549.52	227.44	10,004.06	2,580.23
2019/12/26	22,380.58	226.68	9,982.78	2,560.04
2019/12/25	22,393.86	226.25	9,944.15	2,552.97
2019/12/24	22,334.66	224.60	9,946.78	2,552.81
2019/12/23	22,420.16	224.09	9,941.09	2,558.69
2019/12/22				
2019/12/21				
2019/12/20	22,302.39	223.90	9,937.38	2,549.48
2019/12/19	22,413.94	224.12	9,898.08	2,546.62
2019/12/18	22,566.75	224.88	9,866.40	2,551.10
2019/12/17	22,519.39	225.23	9,879.92	2,535.93
2019/12/16	22,226.67	224.36	9,883.17	2,502.18
2019/12/15				
2019/12/14				
2019/12/13	22,204.27	222.88	9,808.03	2,499.77
2019/12/12	22,034.28	223.99	9,763.06	2,462.42
2019/12/11	21,781.60	223.68	9,701.47	2,433.64
2019/12/10	21,645.83	223.39	9,678.75	2,413.50
2019/12/09	21,707.13	223.43	9,690.73	2,417.17
2019/12/08				
2019/12/07				
2019/12/06	21,611.96	223.13	9,706.33	2,412.19
2019/12/05	21,584.04	222.65	9,630.69	2,398.11
2019/12/04	21,427.33	220.15	9,615.66	2,383.38
2019/12/03	21,466.65	219.63	9,562.71	2,385.18
2019/12/02	21,413.13	218.87	9,618.69	2,391.63
2019/12/01				
2019/11/30				
2019/11/29	21,388.44	220.08	9,685.18	2,391.17
2019/11/28	21,625.80	221.89	9,724.07	2,414.92
2019/11/27	21,682.19	221.63	9,727.10	2,420.73
2019/11/26	21,550.55	220.90	9,692.94	2,408.90
2019/11/25	21,522.17	219.27	9,675.25	2,421.84
2019/11/24				
2019/11/23				
2019/11/22	21,531.88	218.78	9,603.64	2,410.36
2019/11/21	21,516.02	218.01	9,588.65	2,401.21

2019/11/20	21,651.77	216.79	9,607.06	2,418.24
2019/11/19	21,698.68	219.10	9,647.88	2,430.02
2019/11/18	21,593.28	219.28	9,651.21	2,418.39
2019/11/17				
2019/11/16				
2019/11/15	21,455.19	218.46	9,638.17	2,410.71
2019/11/14	21,315.25	216.97	9,563.16	2,395.65
2019/11/13	21,347.65	218.04	9,572.74	2,399.23
2019/11/12	21,445.46	217.93	9,579.58	2,426.76
2019/11/11	21,272.17	216.33	9,563.43	2,419.75
2019/11/10				
2019/11/09				
2019/11/08	21,555.61	220.05	9,573.11	2,447.24
2019/11/07	21,605.90	220.25	9,562.89	2,467.28
2019/11/06	21,692.48	222.58	9,537.16	2,456.28
2019/11/05	21,675.66	223.93	9,527.80	2,461.63
2019/11/04	21,513.38	222.45	9,536.85	2,446.30
2019/11/03				
2019/11/02				
2019/11/01	21,218.98	221.12	9,497.08	2,410.97
2019/10/31	21,142.99	219.76	9,418.38	2,394.31
2019/10/30	21,183.15	221.02	9,433.30	2,393.15
2019/10/29	21,096.75	220.00	9,411.83	2,398.17
2019/10/28	21,061.65	221.42	9,407.30	2,396.41
2019/10/27				
2019/10/26				
2019/10/25	21,026.13	219.60	9,370.81	2,380.02
2019/10/24	21,070.74	220.06	9,340.64	2,383.62
2019/10/23	20,920.95	218.31	9,309.43	2,368.77
2019/10/22	20,979.74	218.73	9,292.10	2,375.75
2019/10/21	20,817.62	218.25	9,313.22	2,362.88
2019/10/20				
2019/10/19				
2019/10/18	20,810.30	217.60	9,253.76	2,352.51
2019/10/17	20,822.69	216.91	9,281.60	2,361.96
2019/10/16	20,777.88	215.25	9,253.35	2,351.83
2019/10/15	20,682.89	215.70	9,258.30	2,340.70
2019/10/14	20,599.41	215.39	9,168.35	2,336.56
2019/10/13				
2019/10/12				
2019/10/11			9,185.38	2,322.97
2019/10/10			9,061.74	2,288.35
2019/10/09	20,269.96	213.27	9,007.96	2,280.02
2019/10/08	20,506.82	214.42	8,949.26	2,281.89
2019/10/07	20,353.73	215.34	9,065.72	2,282.35
2019/10/06				
2019/10/05				
2019/10/04	20,278.19	214.93	9,074.07	2,287.86

2019/10/03	20,243.63	215.12	8,979.38	2,277.46
2019/10/02	20,377.60	214.98	8,935.84	2,270.32
2019/10/01	20,411.12	214.21	9,091.69	2,291.45
2019/09/30			9,182.17	2,297.20
2019/09/29				
2019/09/28				
2019/09/27	20,154.27	213.26	9,162.81	2,298.33
2019/09/26	20,233.00	215.54	9,186.88	2,315.33
2019/09/25	20,235.92	216.21	9,190.97	2,306.33
2019/09/24	20,318.25	217.11	9,180.49	2,319.16
2019/09/23	20,319.98	217.48	9,229.08	2,328.03
2019/09/22				
2019/09/21				
2019/09/20	20,339.81	216.70	9,244.81	2,341.79
2019/09/19	20,274.61	215.93	9,274.51	2,331.02
2019/09/18	20,306.99	215.07	9,258.70	2,341.32
2019/09/17	20,204.79	213.90	9,261.56	2,335.47
2019/09/16	20,248.60	213.79	9,236.66	2,353.86
2019/09/15				
2019/09/14				
2019/09/13			9,278.21	2,352.48
2019/09/12	20,111.71	214.41	9,259.73	2,342.58
2019/09/11	20,042.62	213.49	9,227.58	2,329.93
2019/09/10	19,973.71	212.95	9,164.14	2,308.93
2019/09/09	20,062.05	214.36	9,159.45	2,314.49
2019/09/08				
2019/09/07				
2019/09/06	20,023.69	214.68	9,160.92	2,308.32
2019/09/05	19,979.16	214.46	9,141.09	2,296.74
2019/09/04	19,790.44	214.25	9,035.52	2,268.21
2019/09/03	19,605.96	212.65	8,938.84	2,228.17
2019/09/02	19,747.08	212.68	8,978.74	2,252.16
2019/09/01				
2019/08/31				
2019/08/30	19,714.34	210.89	8,986.64	2,253.44
2019/08/29	19,424.64	209.89	8,962.76	2,220.73
2019/08/28	19,365.75	209.04	8,872.46	2,209.35
2019/08/27	19,274.58	208.39	8,842.35	2,207.32
2019/08/26	19,208.29	206.68	8,843.56	2,198.59
2019/08/25				
2019/08/24				
2019/08/23	19,532.52	210.15	8,798.31	2,227.57
2019/08/22	19,512.96	210.33	8,953.66	2,232.09
2019/08/21	19,503.83	210.63	8,969.02	2,249.00
2019/08/20	19,493.72	209.55	8,901.63	2,242.02
2019/08/19	19,426.65	208.88	8,952.56	2,236.45
2019/08/18				
2019/08/17				

2019/08/16	19,299.26	206.20	8,854.05	2,219.24
2019/08/15	19,125.64	204.88	8,745.23	2,203.13
2019/08/14	19,306.45	206.94	8,756.50	2,205.12
2019/08/13	19,176.50	206.48	8,956.47	2,215.01
2019/08/12	19,360.92	208.32	8,884.35	2,224.44
2019/08/11				
2019/08/10				
2019/08/09			8,958.67	2,241.91
2019/08/08	19,372.55	207.98	9,006.10	2,248.94
2019/08/07	19,164.33	205.85	8,864.01	2,222.02
2019/08/06	19,176.89	205.99	8,843.50	2,221.98
2019/08/05	19,219.30	206.05	8,793.28	2,222.56
2019/08/04				
2019/08/03				
2019/08/02	19,450.09	209.11	9,013.50	2,292.74
2019/08/01	19,784.89	212.63	9,110.16	2,340.12
2019/07/31	19,938.27	213.10	9,169.82	2,368.23
2019/07/30	19,933.84	212.43	9,235.84	2,381.93
2019/07/29	20,033.05	215.36	9,273.24	2,387.61
2019/07/28				
2019/07/27				
2019/07/26	20,032.69	216.08	9,286.54	2,394.14
2019/07/25	20,120.61	216.08	9,249.47	2,406.95
2019/07/24	20,028.94	214.98	9,294.57	2,407.94
2019/07/23	20,037.90	213.68	9,259.89	2,408.05
2019/07/22	20,027.20	213.31	9,209.86	2,404.13
2019/07/21				
2019/07/20				
2019/07/19	19,883.45	211.60	9,196.63	2,412.33
2019/07/18	19,740.32	210.01	9,212.25	2,398.75
2019/07/17	19,785.38	211.31	9,209.76	2,405.83
2019/07/16	19,886.65	211.65	9,252.21	2,416.43
2019/07/15	19,844.62	211.06	9,278.23	2,410.16
2019/07/14				
2019/07/13				
2019/07/12	19,728.58	209.43	9,271.12	2,394.08
2019/07/11	19,757.53	209.46	9,239.99	2,403.47
2019/07/10	19,645.53	208.53	9,222.28	2,388.71
2019/07/09	19,465.86	207.36	9,190.76	2,373.85
2019/07/08	19,532.87	208.20	9,192.98	2,382.11
2019/07/07				
2019/07/06				
2019/07/05	19,566.46	208.45	9,238.65	2,412.06
2019/07/04	19,544.38	207.57	9,278.27	2,422.62
2019/07/03	19,448.42	206.01	9,270.54	2,410.02
2019/07/02	19,637.41	207.20	9,207.05	2,418.62
2019/07/01	19,650.99	206.08	9,180.38	2,416.92
2019/06/30				

2019/06/29				
2019/06/28	19,337.63	202.43	9,122.09	2,395.54
2019/06/27	19,414.25	201.93	9,071.81	2,395.43
2019/06/26	19,191.67	200.66	9,035.59	2,378.21
2019/06/25	19,265.78	200.46	9,056.73	2,371.61
2019/06/24	19,394.94	202.24	9,117.03	2,387.69
2019/06/23				
2019/06/22				
2019/06/21	19,312.11	201.44	9,116.65	2,385.18
2019/06/20	19,278.58	201.75	9,138.06	2,386.37
2019/06/19	19,233.88	200.20	9,046.26	2,350.48
2019/06/18	18,859.26	197.69	9,001.32	2,317.63
2019/06/17	18,791.94	197.86	8,916.80	2,287.98
2019/06/16				
2019/06/15				
2019/06/14	18,780.55	197.05	8,917.05	2,297.01
2019/06/13	18,844.64	197.73	8,941.40	2,312.58
2019/06/12	18,941.41	197.33	8,928.54	2,321.36
2019/06/11	18,927.06	196.56	8,950.71	2,333.70
2019/06/10	18,853.39	195.66	8,932.30	2,309.81
2019/06/09				
2019/06/08				
2019/06/07			8,896.01	2,276.49
2019/06/06	18,572.78	192.85	8,800.46	2,265.99
2019/06/05	18,666.31	194.17	8,763.60	2,270.07
2019/06/04	18,608.32	194.00	8,686.86	2,270.83
2019/06/03	18,734.92	194.83	8,550.12	2,277.00
2019/06/02				
2019/06/01				
2019/05/31	18,730.94	196.01	8,554.77	2,253.09
2019/05/30	18,524.78	193.52	8,638.04	2,245.54
2019/05/29	18,379.89	192.56	8,629.54	2,223.92
2019/05/28	18,398.68	193.27	8,711.04	2,229.87
2019/05/27	18,437.61	192.37	8,760.48	2,231.79
2019/05/26				
2019/05/25				
2019/05/24	18,427.17	192.89	8,753.82	2,225.39
2019/05/23	18,391.65	193.10	8,721.05	2,220.86
2019/05/22	18,656.68	195.19	8,820.87	2,249.06
2019/05/21	18,669.67	195.14	8,845.10	2,250.82
2019/05/20	18,551.76	193.20	8,789.03	2,239.50
2019/05/19				
2019/05/18				
2019/05/17	18,526.25	194.39	8,835.80	2,244.66
2019/05/16	18,687.72	197.72	8,874.42	2,277.53
2019/05/15	18,841.31	200.66	8,804.50	2,288.28
2019/05/14	18,767.35	198.82	8,754.39	2,284.84
2019/05/13	18,837.01	198.26	8,701.60	2,289.31

2019/05/12				
2019/05/11				
2019/05/10	19,113.00	201.87	8,866.56	2,327.24
2019/05/09	19,149.90	202.65	8,835.02	2,315.82
2019/05/08	19,488.95	206.76	8,882.69	2,366.47
2019/05/07	19,602.03	207.51	8,897.11	2,379.97
2019/05/06	19,441.43	205.11	9,025.98	2,392.10
2019/05/05				
2019/05/04				
2019/05/03	19,796.78	209.15	9,069.81	2,437.23
2019/05/02	19,632.97	207.53	8,999.37	2,428.36
2019/05/01			9,034.01	2,431.41
2019/04/30	19,567.40	206.18	9,069.95	2,428.54
2019/04/29	19,516.25	205.01	9,056.09	2,436.64
2019/04/28				
2019/04/27				
2019/04/26	19,540.17	208.51	9,046.89	2,425.61
2019/04/25	19,696.08	211.05	9,010.63	2,422.55
2019/04/24	19,674.28	210.65	9,023.61	2,439.97
2019/04/23	19,670.79	210.63	9,046.44	2,451.60
2019/04/22	19,603.05	211.06	8,991.61	2,449.79
2019/04/21				
2019/04/20				
2019/04/19	19,568.77	210.77	8,986.38	2,457.61
2019/04/18	19,557.20	209.46	8,985.74	2,457.58
2019/04/17	19,620.09	210.66	8,988.28	2,466.29
2019/04/16	19,496.24	209.54	8,996.55	2,459.64
2019/04/15	19,403.03	208.27	8,988.25	2,443.06
2019/04/14				
2019/04/13				
2019/04/12	19,277.60	206.68	8,978.85	2,449.31
2019/04/11	19,283.80	208.33	8,928.90	2,445.48
2019/04/10	19,389.72	209.67	8,929.50	2,464.63
2019/04/09	19,360.21	209.63	8,908.68	2,458.09
2019/04/08	19,269.18	209.11	8,946.93	2,446.97
2019/04/07				
2019/04/06				
2019/04/05			8,933.89	2,439.40
2019/04/04			8,903.39	2,429.46
2019/04/03	19,097.57	207.40	8,901.86	2,427.32
2019/04/02	19,072.43	206.63	8,854.78	2,407.39
2019/04/01	18,987.39	205.59	8,854.76	2,405.00
2019/03/31				
2019/03/30				
2019/03/29	18,984.56	204.90	8,754.49	2,378.03
2019/03/28	18,797.62	203.21	8,700.47	2,348.99
2019/03/27	18,809.10	203.46	8,693.65	2,345.21
2019/03/26	18,838.55	203.57	8,720.76	2,358.97

2019/03/25	18,696.31	202.13	8,656.05	2,352.84
2019/03/24				
2019/03/23				
2019/03/22	18,981.04	204.50	8,687.77	2,379.44
2019/03/21	18,928.38	204.13	8,824.36	2,401.95
2019/03/20	18,824.92	203.21	8,757.44	2,399.13
2019/03/19	18,754.90	202.67	8,796.24	2,404.63
2019/03/18	18,755.58	202.39	8,780.98	2,400.74
2019/03/17				
2019/03/16				
2019/03/15	18,624.52	202.09	8,742.63	2,373.84
2019/03/14	18,462.90	201.36	8,690.69	2,353.36
2019/03/13	18,506.92	201.09	8,685.39	2,358.24
2019/03/12	18,453.41	200.95	8,634.00	2,360.37
2019/03/11	18,287.40	200.33	8,597.42	2,337.03
2019/03/10				
2019/03/09				
2019/03/08	18,272.19	200.21	8,499.80	2,312.19
2019/03/07	18,396.95	200.10	8,541.83	2,342.26
2019/03/06	18,478.07	203.14	8,608.35	2,369.35
2019/03/05	18,385.48	202.30	8,644.45	2,367.46
2019/03/04	18,465.10	202.63	8,656.25	2,363.89
2019/03/03				
2019/03/02				
2019/03/01			8,679.25	2,359.21
2019/02/28			8,635.20	2,357.78
2019/02/27	18,535.19	201.71	8,658.35	2,380.75
2019/02/26	18,539.45	201.03	8,655.52	2,388.92
2019/02/25	18,538.33	201.23	8,655.17	2,394.78
2019/02/24				
2019/02/23				
2019/02/22	18,417.00	200.63	8,634.27	2,374.54
2019/02/21	18,410.95	201.53	8,594.36	2,355.86
2019/02/20	18,326.97	201.30	8,618.13	2,351.96
2019/02/19	18,112.53	200.26	8,585.06	2,324.23
2019/02/18	18,100.07	199.58	8,571.02	2,323.69
2019/02/17				
2019/02/16				
2019/02/15	17,956.45	198.37	8,545.97	2,310.03
2019/02/14	17,999.69	199.11	8,466.94	2,329.13
2019/02/13	18,002.48	197.62	8,484.80	2,334.98
2019/02/12	18,015.26	195.71	8,452.07	2,335.63
2019/02/11	17,848.46	193.37	8,354.45	2,320.43
2019/02/10				
2019/02/09				
2019/02/08			8,350.00	2,321.44
2019/02/07			8,374.75	2,334.74
2019/02/06			8,457.33	2,349.21

2019/02/05			8,474.33	2,356.82
2019/02/04			8,418.11	2,348.18
2019/02/03				
2019/02/02				
2019/02/01			8,384.07	2,353.00
2019/01/31			8,379.03	2,352.28
2019/01/30	17,720.03	190.72	8,304.55	2,322.47
2019/01/29	17,718.82	189.66	8,215.35	2,307.05
2019/01/28	17,864.67	190.37	8,213.52	2,303.25
2019/01/27				
2019/01/26				
2019/01/25	17,786.66	189.60	8,265.86	2,312.83
2019/01/24	17,621.65	188.08	8,188.77	2,283.80
2019/01/23	17,566.84	187.22	8,175.86	2,266.06
2019/01/22	17,652.95	186.49	8,170.19	2,263.92
2019/01/21	17,643.56	187.08	8,260.57	2,281.43
2019/01/20				
2019/01/19				
2019/01/18	17,548.39	185.87	8,260.18	2,280.39
2019/01/17	17,464.70	184.95	8,156.22	2,260.19
2019/01/16	17,419.50	185.74	8,117.91	2,261.06
2019/01/15	17,494.85	185.25	8,105.86	2,251.48
2019/01/14	17,320.31	183.31	8,041.81	2,223.69
2019/01/13				
2019/01/12				
2019/01/11	17,411.63	184.42	8,078.32	2,242.51
2019/01/10	17,342.57	184.73	8,080.47	2,237.05
2019/01/09	17,374.00	184.23	8,051.66	2,227.49
2019/01/08	17,062.30	183.09	7,987.24	2,185.07
2019/01/07	17,109.94	182.26	7,920.98	2,190.23
2019/01/06				
2019/01/05				
2019/01/04	16,739.23	179.60	7,856.69	2,161.08
2019/01/03	16,935.32	180.62	7,646.24	2,126.60
2019/01/02	17,045.43	181.88	7,760.37	2,140.42
2019/01/01			7,771.81	2,163.34
2018/12/31			7,771.71	2,162.75
2018/12/30				
2018/12/29				
2018/12/28	17,354.55	181.38	7,716.89	2,155.69
2018/12/27	17,201.40	181.52	7,680.50	2,132.57
2018/12/26	16,911.35	178.38	7,631.36	2,123.06
2018/12/25	16,997.17	180.03	7,401.64	2,122.51
2018/12/24	17,198.08	182.16	7,433.27	2,128.27
2018/12/23				
2018/12/22	17,209.60	181.71		
2018/12/21	17,264.04	182.07	7,564.89	2,138.26
2018/12/20	17,260.20	180.35	7,679.71	2,143.60

2018/12/19	17,454.11	183.17	7,802.78	2,160.79
2018/12/18	17,339.23	184.08	7,866.00	2,150.19
2018/12/17	17,461.81	186.12	7,890.42	2,160.93
2018/12/16				
2018/12/15				
2018/12/14	17,437.96	185.98	8,006.35	2,169.92
2018/12/13	17,588.89	186.96	8,137.04	2,200.30
2018/12/12	17,513.41	186.20	8,141.97	2,185.44
2018/12/11	17,318.22	182.94	8,054.43	2,153.79
2018/12/10	17,212.06	181.67	8,046.67	2,149.27
2018/12/09				
2018/12/08				
2018/12/07	17,414.27	184.19	8,097.72	2,190.72
2018/12/06	17,278.40	181.76	8,202.32	2,185.25
2018/12/05	17,692.34	187.94	8,273.74	2,236.52
2018/12/04	17,989.93	190.84	8,307.72	2,263.98
2018/12/03	18,086.85	191.78	8,511.94	2,269.79
2018/12/02				
2018/12/01				
2018/11/30	17,641.12	186.87	8,407.84	2,220.23
2018/11/29	17,636.36	185.64	8,380.12	2,227.66
2018/11/28	17,634.48	183.74	8,357.62	2,213.38
2018/11/27	17,445.68	180.89	8,234.88	2,187.50
2018/11/26	17,421.79	177.12	8,230.86	2,179.45
2018/11/25				
2018/11/24				
2018/11/23	17,246.81	174.98	8,131.01	2,162.82
2018/11/22	17,331.40	176.46	8,167.47	2,178.03
2018/11/21	17,379.23	177.64	8,169.56	2,175.77
2018/11/20	17,383.64	175.65	8,136.84	2,170.17
2018/11/19	17,534.57	175.97	8,270.97	2,205.25
2018/11/18				
2018/11/17				
2018/11/16	17,478.20	174.46	8,361.75	2,200.76
2018/11/15	17,530.59	174.18	8,338.88	2,188.58
2018/11/14	17,468.89	173.50	8,290.18	2,160.15
2018/11/13	17,440.29	173.05	8,335.41	2,155.36
2018/11/12	17,539.06	173.57	8,343.36	2,156.19
2018/11/11				
2018/11/10				
2018/11/09	17,536.92	174.33	8,484.64	2,177.96
2018/11/08	17,742.62	174.50	8,563.08	2,216.68
2018/11/07	17,676.68	174.33	8,567.52	2,226.35
2018/11/06	17,527.59	171.34	8,428.52	2,213.64
2018/11/05	17,643.29	174.35	8,387.10	2,213.72
2018/11/04				
2018/11/03				
2018/11/02	17,673.23	173.97	8,370.57	2,223.34

2018/11/01	17,562.88	171.37	8,387.49	2,166.95
2018/10/31	17,486.87	167.11	8,309.11	2,132.20
2018/10/30	16,994.43	162.39	8,206.80	2,088.42
2018/10/29	16,976.96	162.28	8,117.82	2,085.02
2018/10/28				
2018/10/27				
2018/10/26	16,928.54	161.38	8,143.13	2,095.62
2018/10/25	16,984.75	163.43	8,243.26	2,116.55
2018/10/24	17,410.40	169.91	8,170.62	2,125.43
2018/10/23	17,438.61	170.65	8,356.33	2,142.03
2018/10/22	17,793.76	174.10	8,436.39	2,191.80
2018/10/21				
2018/10/20				
2018/10/19	17,695.59	172.06	8,472.82	2,166.38
2018/10/18	17,757.08	173.59	8,481.35	2,165.12
2018/10/17	17,802.39	174.61	8,583.49	2,193.67
2018/10/16	17,805.89	173.12	8,590.29	2,195.72
2018/10/15	17,663.03	172.34	8,441.85	2,166.75
2018/10/14				
2018/10/13				
2018/10/12	17,921.15	171.43	8,475.89	2,185.52
2018/10/11	17,493.53	167.37	8,399.42	2,128.67
2018/10/10			8,580.01	2,197.33
2018/10/09	18,672.22	180.82	8,782.55	2,215.85
2018/10/08	18,652.78	183.71	8,801.72	2,219.16
2018/10/07				
2018/10/06				
2018/10/05	18,761.93	186.14	8,833.80	2,230.68
2018/10/04	19,121.92	193.23	8,891.22	2,252.04
2018/10/03	19,380.64	194.66	8,964.14	2,306.98
2018/10/02	19,479.99	197.10	8,964.10	2,302.85
2018/10/01	19,715.77	197.91	8,982.64	2,332.02
2018/09/30				
2018/09/29				
2018/09/28	19,634.67	196.10	8,965.29	2,335.38
2018/09/27	19,684.36	195.60	8,984.31	2,342.28
2018/09/26	19,577.05	196.83	8,985.26	2,329.59
2018/09/25	19,585.36	197.60	8,999.01	2,319.94
2018/09/24			8,993.36	2,321.15
2018/09/23				
2018/09/22				
2018/09/21	19,573.87	196.86	9,021.72	2,341.18
2018/09/20	19,322.28	193.80	9,003.77	2,308.84
2018/09/19	19,366.08	194.64	8,929.82	2,295.74
2018/09/18	19,192.93	194.07	8,907.11	2,269.98
2018/09/17	19,309.26	197.03	8,858.60	2,262.26
2018/09/16				
2018/09/15				

2018/09/14	19,379.69	197.37	8,883.29	2,289.00
2018/09/13	19,128.42	193.45	8,866.44	2,264.74
2018/09/12	19,120.02	193.01	8,823.63	2,235.37
2018/09/11	19,172.67	195.64	8,802.90	2,232.01
2018/09/10	19,124.87	194.28	8,781.78	2,249.37
2018/09/09				
2018/09/08				
2018/09/07	19,340.95	201.44	8,760.98	2,275.34
2018/09/06	19,476.35	206.74	8,786.77	2,264.74
2018/09/05	19,598.41	207.80	8,819.76	2,271.71
2018/09/04	19,643.45	208.38	8,860.73	2,312.38
2018/09/03	19,539.04	206.14	8,903.57	2,327.72
2018/09/02				
2018/09/01				
2018/08/31	19,716.61	210.47	8,911.93	2,347.06
2018/08/30	19,769.40	209.73	8,936.04	2,351.12
2018/08/29	19,773.50	208.79	8,972.52	2,378.61
2018/08/28	19,575.62	208.03	8,937.95	2,378.61
2018/08/27	19,417.98	207.62	8,927.23	2,375.18
2018/08/26				
2018/08/25				
2018/08/24	19,249.40	204.00	8,851.40	2,333.04
2018/08/23	19,341.04	206.17	8,800.49	2,328.57
2018/08/22	19,233.18	206.41	8,827.36	2,333.84
2018/08/21	19,203.10	207.16	8,809.87	2,319.60
2018/08/20	19,026.21	204.08	8,782.51	2,295.71
2018/08/19				
2018/08/18				
2018/08/17	19,011.58	206.80	8,752.74	2,271.48
2018/08/16	18,997.39	207.65	8,723.23	2,268.36
2018/08/15	19,045.41	207.98	8,657.63	2,272.30
2018/08/14	19,232.48	211.29	8,744.39	2,314.59
2018/08/13	19,093.80	208.25	8,703.05	2,316.04
2018/08/12				
2018/08/11				
2018/08/10	19,510.42	216.61	8,753.57	2,358.33
2018/08/09	19,569.52	217.90	8,849.47	2,394.07
2018/08/08	19,636.72	219.61	8,855.15	2,396.13
2018/08/07	19,470.59	221.11	8,857.70	2,396.14
2018/08/06	19,542.06	220.32	8,818.74	2,376.50
2018/08/05				
2018/08/04				
2018/08/03	19,520.38	219.40	8,810.02	2,381.66
2018/08/02	19,370.81	216.71	8,777.36	2,367.96
2018/08/01	19,645.48	219.93	8,783.72	2,410.55
2018/07/31	19,552.69	218.95	8,798.94	2,411.56
2018/07/30	19,497.77	218.16	8,778.72	2,417.36
2018/07/29				

2018/07/28				
2018/07/27	19,554.47	221.04	8,810.02	2,421.98
2018/07/26	19,436.93	220.03	8,833.74	2,414.85
2018/07/25	19,335.32	218.36	8,832.60	2,413.69
2018/07/24	19,354.95	217.43	8,788.70	2,394.35
2018/07/23	19,266.21	214.57	8,740.86	2,370.19
2018/07/22				
2018/07/21				
2018/07/20	19,211.06	217.29	8,739.51	2,371.03
2018/07/19	19,038.74	218.82	8,721.59	2,350.16
2018/07/18	19,043.68	217.90	8,751.30	2,367.72
2018/07/17	18,922.80	218.79	8,734.57	2,371.65
2018/07/16	18,978.76	220.12	8,712.61	2,370.00
2018/07/15				
2018/07/14				
2018/07/13	19,055.59	219.11	8,719.74	2,381.61
2018/07/12	18,823.22	216.69	8,704.45	2,369.50
2018/07/11	18,685.73	214.33	8,648.49	2,356.46
2018/07/10	18,788.69	215.29	8,724.35	2,381.23
2018/07/09	18,681.78	212.81	8,704.91	2,379.08
2018/07/08				
2018/07/07				
2018/07/06	18,453.63	211.31	8,632.18	2,341.67
2018/07/05	18,453.79	210.50	8,560.14	2,328.94
2018/07/04	18,612.95	213.98	8,501.66	2,329.59
2018/07/03	18,556.03	216.00	8,501.08	2,332.27
2018/07/02	18,654.33	218.82	8,501.10	2,335.50
2018/07/01				
2018/06/30				
2018/06/29	18,744.53	219.58	8,530.35	2,357.69
2018/06/28	18,427.69	217.47	8,490.24	2,307.27
2018/06/27	18,499.01	219.62	8,474.67	2,317.53
2018/06/26	18,569.28	219.14	8,522.94	2,351.52
2018/06/25	18,612.93	219.33	8,511.43	2,358.14
2018/06/24				
2018/06/23				
2018/06/22	18,687.13	219.78	8,631.00	2,391.42
2018/06/21	18,758.61	221.91	8,594.22	2,374.20
2018/06/20	18,730.93	219.04	8,641.50	2,402.75
2018/06/19	18,690.50	220.87	8,615.64	2,384.22
2018/06/18			8,673.90	2,429.96
2018/06/17				
2018/06/16				
2018/06/15	19,003.56	224.57	8,707.60	2,446.81
2018/06/14	18,874.83	224.56	8,739.17	2,472.85
2018/06/13	19,146.88	224.88	8,729.63	2,494.24
2018/06/12	19,098.15	226.47	8,750.21	2,504.54
2018/06/11	19,105.39	225.70	8,745.20	2,501.85

2018/06/10				
2018/06/09				
2018/06/08	19,117.71	224.67	8,718.27	2,492.84
2018/06/07	19,281.07	226.21	8,717.26	2,523.99
2018/06/06	19,195.12	226.53	8,711.91	2,523.84
2018/06/05	19,020.82	224.10	8,640.78	2,511.12
2018/06/04	19,035.91	225.07	8,650.37	2,515.94
2018/06/03				
2018/06/02				
2018/06/01	18,760.39	222.92	8,598.36	2,479.39
2018/05/31	18,632.87	222.13	8,531.33	2,458.18
2018/05/30	18,540.71	221.13	8,559.93	2,440.31
2018/05/29	18,785.63	221.00	8,487.79	2,469.74
2018/05/28	18,826.15	221.16	8,584.39	2,492.90
2018/05/27				
2018/05/26				
2018/05/25	18,748.25	219.60	8,598.00	2,492.03
2018/05/24	18,739.05	218.58	8,625.49	2,487.62
2018/05/23	18,652.10	217.01	8,645.93	2,482.67
2018/05/22	18,742.14	217.33	8,669.44	2,502.15
2018/05/21	18,789.19	218.03	8,676.32	2,489.76
2018/05/20				
2018/05/19				
2018/05/18	18,556.95	216.47	8,634.31	2,492.27
2018/05/17	18,562.03	216.33	8,651.63	2,505.78
2018/05/16	18,671.28	217.37	8,638.25	2,529.44
2018/05/15	18,632.15	217.24	8,624.47	2,518.79
2018/05/14	18,765.20	218.54	8,689.00	2,559.51
2018/05/13				
2018/05/12				
2018/05/11	18,605.16	214.86	8,670.57	2,549.75
2018/05/10	18,435.94	214.61	8,633.13	2,532.34
2018/05/09	18,338.52	212.39	8,573.20	2,504.33
2018/05/08	18,317.87	212.15	8,512.11	2,501.83
2018/05/07	18,169.72	211.67	8,519.04	2,494.61
2018/05/06				
2018/05/05				
2018/05/04	18,040.30	210.49	8,487.12	2,487.01
2018/05/03	18,014.28	212.08	8,411.85	2,490.40
2018/05/02	18,193.54	213.37	8,431.20	2,519.95
2018/05/01			8,459.31	2,543.68
2018/04/30	18,260.48	211.81	8,470.21	2,547.86
2018/04/29				
2018/04/28				
2018/04/27	18,081.52	209.98	8,507.55	2,529.77
2018/04/26	17,970.41	207.78	8,491.49	2,503.52
2018/04/25	18,092.73	211.98	8,426.22	2,494.60
2018/04/24	18,126.19	211.14	8,443.97	2,525.07

2018/04/23	18,327.73	217.55	8,506.64	2,533.67
2018/04/22				
2018/04/21				
2018/04/20	18,468.64	219.25	8,516.29	2,555.47
2018/04/19	18,797.34	220.97	8,581.17	2,590.07
2018/04/18	18,586.02	219.25	8,611.48	2,572.60
2018/04/17	18,521.88	217.76	8,581.67	2,546.71
2018/04/16	18,768.77	222.12	8,513.95	2,543.91
2018/04/15				
2018/04/14				
2018/04/13	18,787.35	221.09	8,467.90	2,558.85
2018/04/12	18,770.03	220.40	8,475.03	2,573.45
2018/04/11	18,802.14	219.69	8,440.24	2,570.48
2018/04/10	18,721.88	218.44	8,470.30	2,569.40
2018/04/09	18,664.23	220.19	8,352.77	2,542.53
2018/04/08				
2018/04/07				
2018/04/06			8,317.08	2,540.12
2018/04/05			8,427.59	2,549.97
2018/04/04			8,347.68	2,526.21
2018/04/03	18,540.87	219.87	8,296.29	2,557.50
2018/04/02	18,655.21	220.20	8,254.46	2,555.82
2018/04/01				
2018/03/31	18,708.70	220.77		
2018/03/30	18,685.97	220.17	8,368.88	2,558.70
2018/03/29	18,582.66	219.49	8,363.54	2,555.20
2018/03/28	18,616.48	218.00	8,290.63	2,539.39
2018/03/27	18,824.00	219.22	8,313.97	2,588.25
2018/03/26	18,572.59	216.83	8,368.37	2,581.38
2018/03/25				
2018/03/24				
2018/03/23	18,543.95	214.46	8,236.47	2,559.08
2018/03/22	18,856.65	218.54	8,382.86	2,612.77
2018/03/21	18,865.60	220.47	8,528.27	2,640.69
2018/03/20	18,865.21	219.93	8,534.40	2,641.19
2018/03/19	18,927.00	220.03	8,532.22	2,627.02
2018/03/18				
2018/03/17				
2018/03/16	18,894.10	219.69	8,627.30	2,647.89
2018/03/15	18,878.25	219.65	8,623.41	2,654.52
2018/03/14	18,913.13	218.53	8,626.10	2,659.81
2018/03/13	19,010.49	218.32	8,665.21	2,670.70
2018/03/12	18,850.23	216.76	8,703.86	2,666.99
2018/03/11				
2018/03/10				
2018/03/09	18,615.03	214.55	8,683.81	2,634.22
2018/03/08	18,543.80	213.96	8,586.38	2,608.02
2018/03/07	18,410.30	212.16	8,546.30	2,594.75

2018/03/06	18,477.15	211.61	8,553.02	2,604.61
2018/03/05	18,234.80	208.86	8,506.10	2,565.37
2018/03/04				
2018/03/03				
2018/03/02	18,329.51	210.43	8,438.39	2,578.05
2018/03/01	18,479.63	211.75	8,438.33	2,600.17
2018/02/28			8,549.70	2,606.49
2018/02/27	18,530.49	211.24	8,640.09	2,643.64
2018/02/26	18,566.86	211.53	8,716.09	2,662.61
2018/02/25				
2018/02/24				
2018/02/23	18,494.63	210.18	8,639.26	2,652.31
2018/02/22	18,268.19	208.57	8,543.05	2,617.99
2018/02/21	18,357.38	207.73	8,545.71	2,636.98
2018/02/20			8,577.11	2,603.93
2018/02/19			8,615.83	2,618.12
2018/02/18				
2018/02/17				
2018/02/16			8,623.70	2,615.24
2018/02/15			8,595.11	2,620.48
2018/02/14			8,490.76	2,582.75
2018/02/13			8,387.05	2,537.33
2018/02/12	17,854.78	201.93	8,367.41	2,513.10
2018/02/11				
2018/02/10				
2018/02/09	17,770.24	201.57	8,266.40	2,489.78
2018/02/08	18,038.84	203.77	8,241.13	2,533.82
2018/02/07	18,078.29	205.56	8,466.23	2,556.12
2018/02/06	17,825.49	200.86	8,457.10	2,562.11
2018/02/05	18,754.55	214.55	8,475.88	2,634.26
2018/02/04				
2018/02/03				
2018/02/02	19,062.91	217.21	8,749.46	2,681.08
2018/02/01	19,121.21	217.66	8,914.28	2,719.77
2018/01/31	19,024.46	218.06	8,915.28	2,732.11
2018/01/30	18,978.19	217.14	8,918.46	2,716.91
2018/01/29	19,226.67	219.02	8,998.77	2,761.21
2018/01/28				
2018/01/27				
2018/01/26	19,098.67	217.65	9,057.62	2,772.30
2018/01/25	19,130.97	217.65	8,998.92	2,751.24
2018/01/24	19,107.34	219.59	8,990.54	2,740.98
2018/01/23	19,280.30	219.14	8,981.23	2,727.11
2018/01/22	19,243.21	220.38	8,944.61	2,696.87
2018/01/21				
2018/01/20				
2018/01/19	19,105.09	217.85	8,889.45	2,683.94
2018/01/18	18,969.26	217.88	8,846.33	2,672.87

2018/01/17	18,854.87	216.94	8,858.57	2,662.16
2018/01/16	18,822.84	217.09	8,812.05	2,651.81
2018/01/15	18,771.78	216.15	8,834.29	2,636.08
2018/01/14				
2018/01/13				
2018/01/12	18,647.82	214.44	8,799.48	2,630.69
2018/01/11	18,521.21	213.57	8,744.98	2,606.38
2018/01/10	18,557.24	213.48	8,706.33	2,607.51
2018/01/09	18,700.83	215.23	8,704.27	2,623.94
2018/01/08	18,702.30	216.59	8,687.21	2,627.70
2018/01/07				
2018/01/06				
2018/01/05	18,640.70	217.10	8,681.65	2,614.87
2018/01/04	18,587.30	216.81	8,625.90	2,596.42
2018/01/03	18,506.67	215.25	8,555.97	2,578.25
2018/01/02	18,351.03	212.41	8,517.26	2,564.60
2018/01/01			8,466.44	2,519.76
2017/12/31				
2017/12/30				
2017/12/29	18,234.75	211.47	8,466.34	2,521.74
2017/12/28	18,105.87	210.72	8,479.72	2,511.11
2017/12/27	17,967.13	207.95	8,462.65	2,491.08
2017/12/26	17,856.19	206.72	8,445.57	2,474.55
2017/12/25	18,028.50	210.30	8,447.87	2,479.38
2017/12/24				
2017/12/23				
2017/12/22	18,053.82	210.26	8,446.46	2,479.34
2017/12/21	17,971.08	209.67	8,451.16	2,464.44
2017/12/20	17,997.71	209.21	8,429.67	2,460.49
2017/12/19	17,934.02	207.34	8,432.56	2,459.01
2017/12/18	18,001.14	207.95	8,463.00	2,454.68
2017/12/17				
2017/12/16				
2017/12/15	17,975.30	207.59	8,388.33	2,428.82
2017/12/14	18,055.10	208.24	8,355.92	2,434.57
2017/12/13	17,939.47	208.58	8,382.28	2,429.30
2017/12/12	17,892.50	208.09	8,378.36	2,415.29
2017/12/11	17,943.57	208.47	8,369.14	2,431.73
2017/12/10				
2017/12/09				
2017/12/08	17,815.99	205.61	8,337.76	2,411.74
2017/12/07	17,742.55	202.28	8,297.45	2,389.51
2017/12/06	17,807.92	204.15	8,274.89	2,390.89
2017/12/05	18,104.22	207.87	8,296.50	2,426.59
2017/12/04	18,248.57	211.52	8,321.55	2,435.81
2017/12/03				
2017/12/02				
2017/12/01	18,161.64	211.41	8,318.90	2,422.61

2017/11/30	18,093.23	213.99	8,350.80	2,433.14
2017/11/29	18,355.54	215.39	8,303.96	2,477.75
2017/11/28	18,344.46	213.83	8,304.52	2,488.63
2017/11/27	18,419.60	213.23	8,260.92	2,483.90
2017/11/26				
2017/11/25				
2017/11/24	18,596.34	213.84	8,275.54	2,505.35
2017/11/23	18,597.16	213.86	8,250.15	2,501.32
2017/11/22	18,542.24	213.32	8,236.61	2,510.56
2017/11/21	18,467.96	213.81	8,224.48	2,498.14
2017/11/20	18,271.46	210.76	8,178.31	2,465.76
2017/11/19				
2017/11/18				
2017/11/17	18,335.01	210.70	8,167.60	2,466.52
2017/11/16	18,203.77	209.10	8,177.95	2,442.41
2017/11/15	18,213.39	208.81	8,116.04	2,411.50
2017/11/14	18,310.24	208.04	8,158.49	2,427.06
2017/11/13	18,304.66	208.82	8,172.63	2,437.78
2017/11/12				
2017/11/11				
2017/11/10	18,388.19	209.85	8,189.63	2,448.97
2017/11/09	18,406.34	207.72	8,196.36	2,460.39
2017/11/08	18,536.07	209.92	8,227.56	2,462.20
2017/11/07	18,572.65	208.78	8,211.67	2,461.88
2017/11/06	18,479.77	208.24	8,211.51	2,454.21
2017/11/05				
2017/11/04				
2017/11/03	18,504.74	208.02	8,205.75	2,443.68
2017/11/02	18,483.74	208.52	8,196.34	2,446.07
2017/11/01	18,514.29	208.11	8,187.20	2,449.60
2017/10/31	18,492.76	206.95	8,169.60	2,428.13
2017/10/30	18,429.39	204.75	8,160.15	2,420.17
2017/10/29				
2017/10/28				
2017/10/27	18,347.57	204.50	8,159.71	2,408.62
2017/10/26	18,391.51	207.97	8,123.73	2,404.14
2017/10/25	18,418.61	207.19	8,114.67	2,417.00
2017/10/24	18,406.96	207.91	8,146.14	2,415.29
2017/10/23	18,392.28	206.63	8,140.70	2,420.85
2017/10/22				
2017/10/21				
2017/10/20	18,381.43	206.11	8,162.65	2,429.07
2017/10/19	18,435.26	206.25	8,153.09	2,422.98
2017/10/18	18,366.68	203.97	8,141.15	2,444.69
2017/10/17	18,371.60	204.63	8,128.64	2,441.89
2017/10/16	18,459.08	205.88	8,138.75	2,455.20
2017/10/15				
2017/10/14				

2017/10/13	18,373.21	205.35	8,131.11	2,442.37
2017/10/12	18,351.55	205.15	8,113.53	2,433.03
2017/10/11	18,230.16	202.99	8,116.21	2,423.65
2017/10/10			8,103.99	2,413.18
2017/10/09			8,070.04	2,386.81
2017/10/08				
2017/10/07				
2017/10/06	18,044.49	203.55	8,073.66	2,392.56
2017/10/05	18,019.46	203.99	8,080.59	2,391.75
2017/10/04			8,058.46	2,389.77
2017/10/03	17,935.65	202.49	8,052.88	2,379.06
2017/10/02	17,928.48	202.24	8,032.82	2,348.52
2017/10/01				
2017/09/30	17,789.34	199.90		
2017/09/29	17,696.83	197.44	8,016.09	2,345.75
2017/09/28	17,639.43	198.55	7,983.12	2,325.27
2017/09/27	17,690.97	198.38	7,964.24	2,338.17
2017/09/26	17,571.28	195.55	7,939.61	2,341.36
2017/09/25	17,706.39	199.24	7,962.55	2,359.00
2017/09/24				
2017/09/23				
2017/09/22	17,901.33	202.34	7,984.16	2,389.25
2017/09/21	18,121.68	204.63	7,966.98	2,402.04
2017/09/20	18,019.98	202.24	8,000.13	2,410.43
2017/09/19	18,117.56	202.82	7,989.46	2,404.98
2017/09/18	18,212.52	204.16	7,967.30	2,412.10
2017/09/17				
2017/09/16				
2017/09/15	18,122.64	203.10	7,955.36	2,388.57
2017/09/14	18,076.66	203.21	7,937.53	2,383.55
2017/09/13	18,035.11	201.07	7,948.99	2,382.37
2017/09/12	18,167.72	201.85	7,954.99	2,387.93
2017/09/11	18,102.33	201.37	7,929.39	2,381.18
2017/09/10				
2017/09/09				
2017/09/08	18,162.91	201.98	7,859.43	2,363.47
2017/09/07	18,040.62	199.94	7,859.41	2,361.08
2017/09/06	18,054.98	201.43	7,835.66	2,345.66
2017/09/05	18,174.45	201.92	7,817.44	2,349.00
2017/09/04	18,091.93	199.40	7,852.07	2,345.48
2017/09/03				
2017/09/02				
2017/09/01	18,134.59	200.18	7,861.77	2,362.58
2017/08/31	18,119.11	198.94	7,837.11	2,354.58
2017/08/30	18,090.01	197.51	7,787.88	2,353.27
2017/08/29	17,962.06	196.81	7,776.61	2,338.55
2017/08/28	18,007.85	196.83	7,780.53	2,346.82
2017/08/27				

2017/08/26				
2017/08/25	17,986.53	196.00	7,773.38	2,347.39
2017/08/24	17,938.65	195.19	7,753.18	2,341.03
2017/08/23	17,792.79	193.82	7,762.72	2,326.11
2017/08/22	17,763.22	193.29	7,774.19	2,319.21
2017/08/21	17,647.76	192.60	7,721.96	2,299.97
2017/08/20				
2017/08/19				
2017/08/18	17,636.62	191.69	7,714.51	2,290.99
2017/08/17	17,718.01	191.85	7,737.68	2,299.13
2017/08/16	17,571.29	189.43	7,807.53	2,292.28
2017/08/15	17,595.91	188.39	7,786.28	2,275.27
2017/08/14	17,447.74	185.83	7,798.55	2,277.51
2017/08/13				
2017/08/12				
2017/08/11	17,624.02	190.57	7,738.84	2,254.01
2017/08/10	17,621.56	190.62	7,748.31	2,282.81
2017/08/09	17,843.32	194.78	7,829.88	2,309.82
2017/08/08	17,997.70	197.53	7,849.00	2,330.33
2017/08/07	18,004.62	198.60	7,868.18	2,323.26
2017/08/06				
2017/08/05				
2017/08/04	17,880.21	197.04	7,852.12	2,305.56
2017/08/03	17,808.61	196.88	7,855.57	2,298.47
2017/08/02	17,879.09	197.33	7,860.15	2,310.92
2017/08/01	17,728.87	196.63	7,859.38	2,308.60
2017/07/31	17,697.54	196.41	7,822.15	2,302.36
2017/07/30				
2017/07/29				
2017/07/28	17,681.59	195.94	7,819.00	2,295.16
2017/07/27	17,824.51	197.74	7,831.50	2,308.09
2017/07/26	17,658.57	197.00	7,824.15	2,293.53
2017/07/25	17,719.59	195.83	7,818.89	2,292.00
2017/07/24	17,703.44	194.74	7,795.90	2,297.37
2017/07/23				
2017/07/22				
2017/07/21	17,657.97	194.69	7,811.11	2,288.42
2017/07/20	17,739.83	194.01	7,829.18	2,286.44
2017/07/19	17,740.87	193.47	7,809.93	2,287.90
2017/07/18	17,693.80	193.52	7,774.00	2,272.11
2017/07/17	17,625.14	191.92	7,769.62	2,267.99
2017/07/16				
2017/07/15				
2017/07/14	17,587.16	191.37	7,767.45	2,258.00
2017/07/13	17,608.71	189.78	7,722.96	2,244.12
2017/07/12	17,484.98	188.79	7,706.54	2,219.30
2017/07/11	17,448.20	187.28	7,637.60	2,193.52
2017/07/10	17,217.58	187.04	7,643.26	2,173.74

2017/07/09				
2017/07/08				
2017/07/07	17,226.18	187.34	7,627.60	2,158.67
2017/07/06	17,340.92	188.38	7,610.89	2,166.13
2017/07/05	17,366.05	187.71	7,654.12	2,171.97
2017/07/04	17,263.54	187.65	7,647.43	2,164.73
2017/07/03	17,367.39	187.90	7,654.04	2,180.63
2017/07/02				
2017/07/01				
2017/06/30	17,298.15	188.15	7,637.02	2,171.19
2017/06/29	17,338.95	188.12	7,649.35	2,177.94
2017/06/28	17,283.64	188.63	7,696.74	2,172.99
2017/06/27	17,452.00	189.83	7,638.19	2,182.47
2017/06/26	17,454.88	189.94	7,677.43	2,187.54
2017/06/25				
2017/06/24				
2017/06/23	17,124.43	188.62	7,667.42	2,168.23
2017/06/22	17,158.41	189.23	7,653.53	2,162.05
2017/06/21	17,073.07	187.83	7,647.17	2,154.86
2017/06/20	17,031.37	187.28	7,656.67	2,159.43
2017/06/19	16,906.48	187.55	7,712.17	2,168.21
2017/06/18				
2017/06/17				
2017/06/16	16,751.66	186.59	7,659.02	2,147.01
2017/06/15	16,638.78	185.96	7,632.19	2,148.03
2017/06/14	16,611.94	185.81	7,686.97	2,169.37
2017/06/13	16,702.37	188.61	7,679.28	2,160.90
2017/06/12	16,671.51	189.44	7,638.01	2,158.10
2017/06/11				
2017/06/10				
2017/06/09	16,819.41	190.39	7,653.62	2,177.73
2017/06/08	16,862.48	191.35	7,659.11	2,179.56
2017/06/07	16,836.46	190.75	7,669.54	2,171.87
2017/06/06	16,830.16	191.01	7,664.46	2,171.98
2017/06/05	16,863.28	191.24	7,686.82	2,175.42
2017/06/04				
2017/06/03	16,749.09	190.00		
2017/06/02	16,739.82	188.47	7,700.06	2,169.86
2017/06/01	16,631.87	187.00	7,651.67	2,155.15
2017/05/31	16,554.82	186.45	7,604.86	2,148.11
2017/05/30			7,596.31	2,161.51
2017/05/29			7,601.93	2,168.76
2017/05/28				
2017/05/27				
2017/05/26	16,655.76	186.37	7,603.57	2,172.51
2017/05/25	16,666.55	186.56	7,612.20	2,167.02
2017/05/24	16,560.91	185.72	7,584.43	2,146.62
2017/05/23	16,500.61	184.34	7,579.29	2,145.34

2017/05/22	16,483.15	183.83	7,571.92	2,143.44
2017/05/21				
2017/05/20				
2017/05/19	16,401.31	183.29	7,530.26	2,126.19
2017/05/18	16,437.31	182.78	7,475.03	2,110.29
2017/05/17	16,510.22	183.10	7,479.49	2,153.46
2017/05/16	16,539.59	183.13	7,571.71	2,167.06
2017/05/15	16,547.87	183.84	7,550.49	2,156.58
2017/05/14				
2017/05/13				
2017/05/12	16,465.43	182.19	7,513.91	2,139.64
2017/05/11	16,489.59	181.59	7,506.01	2,135.22
2017/05/10	16,434.92	181.43	7,521.06	2,123.98
2017/05/09	16,347.63	179.37	7,508.95	2,114.37
2017/05/08	16,383.52	182.33	7,523.83	2,102.47
2017/05/07				
2017/05/06				
2017/05/05	16,322.01	182.90	7,519.01	2,087.73
2017/05/04	16,433.62	184.34	7,477.35	2,091.45
2017/05/03	16,413.33	183.33	7,462.39	2,103.31
2017/05/02	16,390.15	184.07	7,473.23	2,108.30
2017/05/01			7,457.04	2,089.85
2017/04/30				
2017/04/29				
2017/04/28	16,275.94	183.98	7,440.26	2,086.01
2017/04/27	16,257.17	183.49	7,450.74	2,089.56
2017/04/26	16,250.31	182.93	7,453.78	2,095.50
2017/04/25	16,225.99	181.84	7,451.74	2,095.65
2017/04/24	16,021.95	179.89	7,410.00	2,071.54
2017/04/23				
2017/04/22				
2017/04/21	16,021.06	181.64	7,292.16	2,050.38
2017/04/20	15,881.39	180.72	7,309.90	2,043.06
2017/04/19	15,893.35	181.75	7,263.53	2,031.24
2017/04/18	16,069.13	182.04	7,271.61	2,041.30
2017/04/17	16,019.40	179.77	7,305.76	2,051.86
2017/04/16				
2017/04/15				
2017/04/14	16,046.66	179.95	7,250.92	2,046.88
2017/04/13	16,217.70	184.18	7,254.27	2,052.02
2017/04/12	16,186.38	185.23	7,292.97	2,041.93
2017/04/11	16,210.69	185.93	7,312.27	2,033.77
2017/04/10	16,293.32	188.91	7,307.20	2,041.09
2017/04/09				
2017/04/08				
2017/04/07	16,278.20	188.86	7,300.26	2,048.73
2017/04/06	16,318.47	188.53	7,304.37	2,052.22
2017/04/05	16,403.68	188.58	7,299.39	2,064.82

2017/04/04			7,314.59	2,055.82
2017/04/03			7,309.76	2,055.54
2017/04/02				
2017/04/01				
2017/03/31	16,176.23	186.91	7,328.14	2,040.90
2017/03/30	16,236.62	187.13	7,351.83	2,064.49
2017/03/29	16,249.97	186.52	7,337.65	2,069.20
2017/03/28	16,283.28	185.58	7,338.85	2,065.23
2017/03/27	16,283.80	187.94	7,284.55	2,055.36
2017/03/26				
2017/03/25				
2017/03/24	16,327.02	189.82	7,286.89	2,062.58
2017/03/23	16,372.78	190.38	7,283.20	2,059.89
2017/03/22	16,359.46	190.32	7,273.70	2,057.63
2017/03/21	16,441.62	189.64	7,288.36	2,070.09
2017/03/20	16,343.49	190.43	7,343.65	2,068.53
2017/03/19				
2017/03/18				
2017/03/17	16,336.44	190.32	7,353.18	2,054.05
2017/03/16	16,219.61	188.26	7,356.60	2,049.01
2017/03/15	16,058.82	187.46	7,315.25	2,006.91
2017/03/14	16,065.26	187.63	7,270.78	1,999.15
2017/03/13	15,987.97	186.72	7,298.33	1,995.86
2017/03/12				
2017/03/11				
2017/03/10	15,873.47	185.34	7,280.49	1,969.53
2017/03/09	15,924.12	186.36	7,240.99	1,962.69
2017/03/08	16,080.49	187.58	7,235.53	1,987.91
2017/03/07	16,055.13	187.89	7,257.11	1,991.12
2017/03/06	15,963.72	186.91	7,276.94	1,986.74
2017/03/05				
2017/03/04				
2017/03/03	15,906.98	185.59	7,289.68	1,979.47
2017/03/02	15,978.84	184.97	7,288.90	1,990.80
2017/03/01	15,950.78	185.40	7,316.49	1,994.98
2017/02/28			7,245.76	1,990.16
2017/02/27			7,256.79	1,998.48
2017/02/26				
2017/02/25				
2017/02/24	16,075.57	186.39	7,253.03	2,005.21
2017/02/23	16,106.63	186.26	7,269.60	2,023.39
2017/02/22	16,122.25	186.12	7,255.53	2,020.90
2017/02/21	16,097.77	185.03	7,257.16	2,009.56
2017/02/20	16,080.08	185.42	7,232.34	2,004.67
2017/02/19				
2017/02/18	16,124.12	186.72		
2017/02/17	16,090.88	184.58	7,231.02	1,995.00
2017/02/16	16,109.84	182.91	7,231.07	2,008.90

2017/02/15	16,156.83	182.20	7,216.98	2,000.59
2017/02/14	16,023.32	181.37	7,177.23	1,984.20
2017/02/13	16,009.37	181.97	7,174.91	1,987.10
2017/02/12				
2017/02/11				
2017/02/10	15,935.63	180.89	7,139.67	1,975.80
2017/02/09	15,811.31	181.59	7,111.22	1,966.02
2017/02/08	15,733.92	180.49	7,089.46	1,957.71
2017/02/07	15,752.58	179.22	7,068.60	1,953.73
2017/02/06	15,725.29	178.61	7,071.93	1,960.27
2017/02/05				
2017/02/04				
2017/02/03	15,589.35	177.11	7,100.53	1,951.50
2017/02/02	15,545.51	175.40	7,059.25	1,943.69
2017/02/01			7,051.60	1,938.96
2017/01/31			7,046.80	1,930.91
2017/01/30			7,045.41	1,939.07
2017/01/29				
2017/01/28				
2017/01/27			7,089.39	1,945.08
2017/01/26			7,090.47	1,946.80
2017/01/25			7,098.48	1,937.02
2017/01/24	15,576.81	174.26	7,038.55	1,929.49
2017/01/23	15,537.40	174.21	7,002.41	1,915.66
2017/01/22				
2017/01/21				
2017/01/20	15,384.75	173.08	7,007.17	1,896.78
2017/01/19	15,362.77	173.41	6,980.74	1,899.40
2017/01/18	15,402.08	173.26	7,018.52	1,906.53
2017/01/17	15,422.78	172.19	7,006.70	1,900.13
2017/01/16	15,320.24	171.50	7,010.21	1,887.89
2017/01/15				
2017/01/14				
2017/01/13	15,462.84	172.62	7,027.74	1,902.48
2017/01/12	15,514.53	172.88	7,008.90	1,903.86
2017/01/11	15,408.29	172.29	6,988.09	1,882.83
2017/01/10	15,414.73	173.23	6,993.43	1,880.57
2017/01/09	15,402.82	173.69	6,982.73	1,865.16
2017/01/08				
2017/01/07				
2017/01/06	15,451.94	175.09	7,006.90	1,870.83
2017/01/05	15,428.73	174.94	7,002.99	1,872.11
2017/01/04	15,311.39	173.92	6,969.54	1,850.24
2017/01/03	15,288.17	173.23	6,905.88	1,843.79
2017/01/02			6,886.52	1,829.83
2017/01/01				
2016/12/31				
2016/12/30	15,256.22	173.11	6,879.16	1,830.64

2016/12/29	15,090.68	172.28	6,885.81	1,822.50
2016/12/28	15,170.32	171.66	6,875.14	1,807.04
2016/12/27	15,018.43	170.59	6,912.89	1,788.92
2016/12/26	15,020.52	170.04	6,904.69	1,783.92
2016/12/25				
2016/12/24				
2016/12/23	14,967.93	170.04	6,907.31	1,782.09
2016/12/22	15,034.05	170.43	6,901.74	1,783.66
2016/12/21	15,175.03	170.78	6,909.93	1,801.34
2016/12/20	15,237.93	171.02	6,914.72	1,801.60
2016/12/19	15,232.84	171.16	6,903.84	1,801.20
2016/12/18				
2016/12/17				
2016/12/16	15,377.04	172.53	6,887.51	1,812.36
2016/12/15	15,432.38	171.80	6,886.50	1,817.01
2016/12/14	15,445.86	171.80	6,922.41	1,846.81
2016/12/13	15,468.31	170.90	6,962.49	1,856.17
2016/12/12	15,415.22	170.50	6,907.71	1,845.65
2016/12/11				
2016/12/10				
2016/12/09	15,485.68	171.83	6,906.98	1,857.45
2016/12/08	15,457.96	171.55	6,878.76	1,860.56
2016/12/07	15,273.34	170.54	6,863.96	1,835.73
2016/12/06	15,251.72	170.14	6,778.70	1,822.72
2016/12/05	15,103.16	169.31	6,740.42	1,806.76
2016/12/04				
2016/12/03				
2016/12/02	15,150.68	168.83	6,703.98	1,804.83
2016/12/01	15,272.76	169.78	6,702.77	1,816.04
2016/11/30	15,235.13	169.94	6,716.02	1,825.34
2016/11/29	15,155.46	169.72	6,728.14	1,815.87
2016/11/28	15,204.69	169.53	6,717.48	1,825.78
2016/11/27				
2016/11/26				
2016/11/25	15,100.53	169.06	6,747.58	1,810.14
2016/11/24	15,088.05	168.75	6,717.81	1,802.16
2016/11/23	15,130.93	168.92	6,703.34	1,810.39
2016/11/22	15,057.00	168.84	6,716.29	1,813.54
2016/11/21	14,904.87	167.65	6,705.93	1,792.20
2016/11/20				
2016/11/19				
2016/11/18	14,851.59	167.11	6,654.22	1,786.14
2016/11/17	14,829.29	165.68	6,691.30	1,791.76
2016/11/16	14,774.83	165.75	6,657.32	1,791.65
2016/11/15	14,723.39	165.40	6,669.48	1,779.53
2016/11/14	14,738.84	165.29	6,630.97	1,774.15
2016/11/13				
2016/11/12				

2016/11/11	14,767.47	166.15	6,647.79	1,795.51
2016/11/10	15,087.99	168.04	6,664.59	1,851.60
2016/11/09	14,743.45	162.30	6,644.07	1,861.09
2016/11/08	15,195.55	168.41	6,625.28	1,908.11
2016/11/07	15,150.06	168.62	6,599.27	1,891.87
2016/11/06				
2016/11/05				
2016/11/04	14,949.46	168.17	6,499.41	1,860.87
2016/11/03	14,947.94	168.32	6,525.93	1,870.92
2016/11/02	15,065.93	170.21	6,547.02	1,882.02
2016/11/01	15,286.23	174.38	6,590.07	1,908.15
2016/10/31	15,314.95	174.66	6,617.26	1,913.30
2016/10/30				
2016/10/29				
2016/10/28	15,342.58	175.14	6,617.27	1,909.92
2016/10/27	15,330.43	176.45	6,631.32	1,913.67
2016/10/26	15,433.79	176.64	6,651.28	1,924.69
2016/10/25	15,472.36	176.57	6,656.22	1,940.90
2016/10/24	15,368.04	175.97	6,675.83	1,941.22
2016/10/23				
2016/10/22				
2016/10/21	15,341.77	176.26	6,655.65	1,926.06
2016/10/20	15,359.37	176.21	6,666.88	1,930.44
2016/10/19	15,304.50	175.76	6,676.61	1,930.38
2016/10/18	15,203.14	174.84	6,653.99	1,920.23
2016/10/17	15,126.32	174.06	6,602.12	1,890.99
2016/10/16				
2016/10/15				
2016/10/14	15,108.11	173.05	6,624.97	1,895.89
2016/10/13	15,197.13	176.10	6,608.95	1,882.40
2016/10/12	15,252.23	177.26	6,631.91	1,907.93
2016/10/11	15,198.21	177.10	6,650.14	1,913.82
2016/10/10			6,724.27	1,941.50
2016/10/09				
2016/10/08				
2016/10/07	15,273.65	181.02	6,697.32	1,933.27
2016/10/06	15,304.15	182.15	6,720.64	1,937.96
2016/10/05	15,284.23	181.63	6,730.96	1,934.15
2016/10/04	15,309.76	182.16	6,716.26	1,934.67
2016/10/03	15,221.46	181.87	6,735.46	1,926.16
2016/10/02				
2016/10/01				
2016/09/30	15,110.44	180.78	6,746.08	1,908.58
2016/09/29	15,281.96	181.12	6,722.85	1,929.54
2016/09/28			6,745.59	1,926.85
2016/09/27			6,716.58	1,924.36
2016/09/26	15,156.06	181.26	6,696.45	1,912.34
2016/09/25				

2016/09/24				
2016/09/23	15,304.14	182.17	6,754.00	1,937.69
2016/09/22	15,222.78	180.98	6,796.34	1,944.80
2016/09/21	15,211.41	180.79	6,722.19	1,912.49
2016/09/20	15,101.10	179.80	6,649.80	1,897.87
2016/09/19	15,086.19	179.52	6,649.06	1,895.45
2016/09/18				
2016/09/17				
2016/09/16			6,622.23	1,869.51
2016/09/15			6,655.47	1,876.95
2016/09/14	14,673.19	177.77	6,606.71	1,868.67
2016/09/13	14,736.69	177.60	6,615.37	1,870.16
2016/09/12	14,746.96	178.91	6,695.68	1,877.30
2016/09/11				
2016/09/10	14,922.56	179.72		
2016/09/09	15,105.64	182.03	6,664.91	1,919.21
2016/09/08	15,267.19	182.32	6,807.20	1,956.95
2016/09/07	15,255.14	181.45	6,818.59	1,954.00
2016/09/06	15,127.54	179.48	6,811.26	1,948.28
2016/09/05	14,976.43	178.39	6,777.81	1,919.03
2016/09/04				
2016/09/03				
2016/09/02	14,806.99	177.05	6,766.88	1,897.89
2016/09/01	14,790.74	179.65	6,723.50	1,878.96
2016/08/31	14,899.62	180.09	6,707.42	1,883.80
2016/08/30	14,962.15	179.92	6,722.66	1,894.61
2016/08/29	14,957.62	179.39	6,729.49	1,888.32
2016/08/28				
2016/08/27				
2016/08/26	14,990.27	179.43	6,730.35	1,899.70
2016/08/25	14,961.95	179.79	6,734.94	1,892.63
2016/08/24	14,795.69	178.77	6,749.75	1,889.78
2016/08/23	14,809.36	178.88	6,778.11	1,909.99
2016/08/22	14,728.54	177.42	6,754.72	1,905.09
2016/08/21				
2016/08/20				
2016/08/19	14,812.62	178.97	6,751.59	1,917.93
2016/08/18	14,955.63	179.53	6,770.36	1,930.70
2016/08/17	14,936.23	178.27	6,749.46	1,916.18
2016/08/16	14,922.77	179.80	6,745.10	1,928.64
2016/08/15	14,983.13	179.57	6,777.43	1,929.20
2016/08/14				
2016/08/13				
2016/08/12	14,966.08	179.47	6,763.84	1,916.31
2016/08/11	14,934.16	178.97	6,761.99	1,910.98
2016/08/10	15,040.79	179.59	6,726.42	1,901.14
2016/08/09	14,961.36	179.24	6,728.96	1,894.21
2016/08/08	14,948.55	181.29	6,695.28	1,885.09

2016/08/07				
2016/08/06				
2016/08/05	14,852.69	181.76	6,682.22	1,863.98
2016/08/04	14,729.33	180.88	6,647.05	1,843.72
2016/08/03	14,680.28	180.17	6,628.67	1,826.91
2016/08/02	14,784.50	180.61	6,639.37	1,844.89
2016/08/01	14,792.04	180.15	6,682.44	1,856.84
2016/07/31				
2016/07/30				
2016/07/29	14,622.84	178.79	6,698.47	1,837.52
2016/07/28	14,762.78	178.58	6,643.15	1,841.61
2016/07/27	14,735.18	178.76	6,637.80	1,838.39
2016/07/26	14,670.69	179.16	6,635.89	1,831.37
2016/07/25	14,603.09	178.16	6,627.76	1,827.75
2016/07/24				
2016/07/23				
2016/07/22	14,630.38	178.90	6,639.47	1,828.06
2016/07/21	14,700.09	179.09	6,633.20	1,831.98
2016/07/20	14,580.73	178.01	6,640.57	1,830.64
2016/07/19	14,619.80	178.66	6,606.64	1,825.06
2016/07/18	14,558.82	178.77	6,626.80	1,828.34
2016/07/17				
2016/07/16				
2016/07/15	14,457.21	177.41	6,613.57	1,823.42
2016/07/14	14,308.93	175.84	6,623.90	1,818.56
2016/07/13	14,282.59	175.33	6,589.39	1,798.18
2016/07/12	14,234.16	174.61	6,574.64	1,793.03
2016/07/11	14,128.03	173.73	6,518.09	1,777.08
2016/07/10				
2016/07/09				
2016/07/08			6,463.98	1,739.01
2016/07/07	13,888.96	172.98	6,392.44	1,735.08
2016/07/06	13,766.24	172.29	6,379.59	1,718.16
2016/07/05	13,977.70	174.40	6,396.63	1,744.19
2016/07/04	14,044.90	173.90	6,455.95	1,768.31
2016/07/03				
2016/07/02				
2016/07/01	13,986.37	173.52	6,453.42	1,759.42
2016/06/30	13,869.89	173.30	6,425.28	1,748.52
2016/06/29	13,728.77	172.01	6,351.73	1,722.31
2016/06/28	13,596.83	170.76	6,213.76	1,685.25
2016/06/27	13,520.95	169.37	6,105.50	1,662.71
2016/06/26				
2016/06/25				
2016/06/24	13,436.89	168.20	6,249.30	1,683.59
2016/06/23	13,751.30	173.21	6,571.50	1,745.19
2016/06/22	13,807.06	173.65	6,478.57	1,732.11
2016/06/21	13,756.79	173.43	6,481.84	1,721.91

2016/06/20	13,661.23	172.82	6,463.28	1,712.83
2016/06/19				
2016/06/18				
2016/06/17	13,569.18	171.76	6,352.61	1,681.32
2016/06/16	13,452.09	170.67	6,322.55	1,667.87
2016/06/15	13,629.59	171.06	6,343.80	1,684.30
2016/06/14	13,581.06	170.24	6,330.42	1,673.53
2016/06/13	13,517.66	169.02	6,389.11	1,686.80
2016/06/12				
2016/06/11				
2016/06/10			6,463.93	1,716.54
2016/06/09			6,554.80	1,743.62
2016/06/08	13,801.32	170.96	6,594.91	1,754.56
2016/06/07	13,744.93	171.43	6,574.61	1,740.47
2016/06/06	13,613.81	170.97	6,543.70	1,713.83
2016/06/05				
2016/06/04	13,605.05	172.47		
2016/06/03	13,598.38	172.16	6,512.78	1,698.76
2016/06/02	13,544.71	171.98	6,494.00	1,684.26
2016/06/01	13,609.60	174.16	6,488.96	1,679.33
2016/05/31	13,512.13	173.64	6,494.94	1,679.74
2016/05/30	13,512.57	172.89	6,503.16	1,680.03
2016/05/29				
2016/05/28				
2016/05/27	13,398.19	170.31	6,499.99	1,680.91
2016/05/26	13,288.09	169.32	6,483.60	1,669.68
2016/05/25	13,291.38	168.62	6,469.93	1,662.89
2016/05/24	13,140.13	167.16	6,413.04	1,638.47
2016/05/23	13,209.44	167.20	6,340.11	1,640.19
2016/05/22				
2016/05/21				
2016/05/20	12,871.97	163.84	6,354.85	1,632.43
2016/05/19	12,816.12	162.96	6,306.70	1,625.08
2016/05/18	12,916.95	164.38	6,357.27	1,650.73
2016/05/17	12,886.55	163.57	6,358.24	1,665.96
2016/05/16	12,771.19	160.71	6,382.58	1,657.11
2016/05/15				
2016/05/14				
2016/05/13	12,749.18	159.45	6,332.82	1,654.26
2016/05/12	12,835.23	158.83	6,385.73	1,676.22
2016/05/11	12,878.78	162.21	6,396.63	1,678.81
2016/05/10	12,911.48	162.95	6,428.95	1,676.61
2016/05/09	12,872.76	162.30	6,352.75	1,663.90
2016/05/08				
2016/05/07				
2016/05/06	12,895.87	164.47	6,353.35	1,672.94
2016/05/05	12,929.43	165.98	6,344.36	1,681.45
2016/05/04	12,957.15	165.27	6,352.48	1,689.84

2016/05/03	13,129.04	166.66	6,407.65	1,705.32
2016/05/02			6,472.80	1,735.28
2016/05/01				
2016/04/30				
2016/04/29	13,261.65	167.65	6,452.78	1,744.47
2016/04/28	13,413.57	168.93	6,477.10	1,752.39
2016/04/27	13,554.74	169.49	6,508.14	1,750.34
2016/04/26	13,584.04	170.61	6,505.99	1,749.14
2016/04/25	13,550.35	169.47	6,493.52	1,741.95
2016/04/24				
2016/04/23				
2016/04/22	13,511.51	169.27	6,506.66	1,754.37
2016/04/21	13,563.59	172.03	6,522.74	1,771.85
2016/04/20	13,477.84	171.26	6,539.68	1,762.91
2016/04/19	13,666.60	172.80	6,531.22	1,769.71
2016/04/18	13,717.71	172.63	6,463.16	1,750.88
2016/04/17				
2016/04/16				
2016/04/15	13,772.14	172.51	6,444.17	1,756.77
2016/04/14	13,720.40	172.54	6,449.68	1,754.14
2016/04/13	13,695.67	172.21	6,426.36	1,751.26
2016/04/12	13,504.28	170.05	6,340.85	1,723.70
2016/04/11	13,554.00	173.51	6,294.07	1,709.35
2016/04/10				
2016/04/09				
2016/04/08	13,520.62	174.09	6,292.79	1,694.31
2016/04/07	13,439.50	172.98	6,251.74	1,678.69
2016/04/06	13,475.98	173.44	6,295.17	1,678.11
2016/04/05			6,236.07	1,686.12
2016/04/04			6,321.63	1,714.58
2016/04/03				
2016/04/02				
2016/04/01	13,704.33	174.47	6,318.48	1,712.88
2016/03/31	13,842.48	174.33	6,348.29	1,734.69
2016/03/30	13,830.15	173.32	6,366.36	1,728.75
2016/03/29	13,640.69	170.12	6,300.42	1,688.88
2016/03/28	13,756.40	173.47	6,262.51	1,685.16
2016/03/27				
2016/03/26				
2016/03/25	13,779.38	174.78	6,247.41	1,683.55
2016/03/24	13,840.19	174.92	6,241.63	1,686.23
2016/03/23	13,876.13	176.01	6,276.04	1,702.11
2016/03/22	13,907.14	177.69	6,322.87	1,720.31
2016/03/21	13,949.92	178.63	6,322.65	1,717.23
2016/03/20				
2016/03/19				
2016/03/18	13,946.77	176.84	6,329.09	1,712.39
2016/03/17	13,826.18	175.51	6,318.51	1,691.90

2016/03/16	13,770.16	177.10	6,234.75	1,638.41
2016/03/15	13,630.92	174.92	6,225.40	1,637.29
2016/03/14	13,847.34	178.60	6,257.35	1,663.55
2016/03/13				
2016/03/12				
2016/03/11	13,781.24	176.71	6,251.99	1,658.04
2016/03/10	13,709.32	175.29	6,139.04	1,636.99
2016/03/09	13,667.22	174.71	6,143.44	1,630.48
2016/03/08	13,715.02	174.52	6,124.25	1,631.22
2016/03/07	13,707.48	174.25	6,177.06	1,645.78
2016/03/06				
2016/03/05				
2016/03/04	13,682.17	174.69	6,178.26	1,636.91
2016/03/03	13,631.89	173.36	6,140.53	1,614.58
2016/03/02	13,524.65	173.86	6,098.99	1,591.56
2016/03/01	13,432.27	173.24	6,049.11	1,557.73
2016/02/29			5,940.80	1,531.63
2016/02/28				
2016/02/27				
2016/02/26	13,314.30	171.32	5,968.13	1,530.93
2016/02/25	13,242.60	169.93	5,965.43	1,521.28
2016/02/24	13,111.21	170.60	5,888.99	1,523.50
2016/02/23	13,193.18	172.94	5,911.76	1,540.28
2016/02/22	13,180.58	172.44	5,977.87	1,549.85
2016/02/21				
2016/02/20				
2016/02/19	13,177.98	173.20	5,901.51	1,532.34
2016/02/18	13,161.56	172.94	5,921.41	1,542.86
2016/02/17	13,002.60	169.62	5,922.48	1,521.11
2016/02/16	12,999.16	168.60	5,828.48	1,512.01
2016/02/15	12,768.75	166.80	5,765.65	1,502.59
2016/02/14				
2016/02/13				
2016/02/12			5,698.51	1,470.31
2016/02/11			5,630.87	1,474.02
2016/02/10			5,698.08	1,510.17
2016/02/09			5,703.73	1,508.71
2016/02/08			5,741.36	1,517.44
2016/02/07				
2016/02/06				
2016/02/05			5,838.04	1,528.75
2016/02/04			5,933.60	1,528.45
2016/02/03	12,763.19	166.27	5,901.90	1,491.42
2016/02/02	12,871.20	167.35	5,893.31	1,506.02
2016/02/01	12,911.93	167.07	5,999.00	1,534.89
2016/01/31				
2016/01/30	12,893.32	168.03		
2016/01/29	12,791.05	164.92	5,981.67	1,533.98

2016/01/28	12,513.24	162.22	5,868.67	1,492.36
2016/01/27	12,425.75	160.74	5,863.25	1,479.33
2016/01/26	12,392.26	161.08	5,878.95	1,463.45
2016/01/25	12,495.91	161.11	5,822.98	1,479.47
2016/01/24				
2016/01/23				
2016/01/22	12,277.51	158.38	5,882.84	1,468.20
2016/01/21	12,131.61	158.36	5,733.68	1,422.45
2016/01/20	12,187.20	158.89	5,709.87	1,431.16
2016/01/19	12,433.75	163.85	5,819.45	1,475.83
2016/01/18	12,364.57	161.89	5,794.76	1,453.17
2016/01/17				
2016/01/16				
2016/01/15	12,286.75	158.16	5,821.34	1,465.11
2016/01/14	12,256.45	157.36	5,928.57	1,493.94
2016/01/13	12,385.83	159.90	5,910.21	1,507.18
2016/01/12	12,296.93	157.53	5,976.38	1,494.08
2016/01/11	12,328.55	162.36	5,960.54	1,494.37
2016/01/10				
2016/01/09				
2016/01/08	12,495.63	165.99	5,975.38	1,528.84
2016/01/07	12,429.29	162.77	6,032.16	1,526.33
2016/01/06	12,648.25	167.75	6,161.51	1,569.54
2016/01/05	12,782.35	169.61	6,238.46	1,587.41
2016/01/04	12,844.34	170.11	6,239.38	1,585.97
2016/01/03				
2016/01/02				
2016/01/01			6,360.57	1,640.45
2015/12/31	13,198.59	173.44	6,360.57	1,640.30
2015/12/30	13,106.66	172.62	6,412.58	1,634.78
2015/12/29	13,128.71	172.19	6,447.31	1,651.77
2015/12/28	13,230.93	172.72	6,387.76	1,649.51
2015/12/27				
2015/12/26				
2015/12/25	13,238.52	173.32	6,398.15	1,657.67
2015/12/24	13,176.90	171.92	6,400.83	1,657.20
2015/12/23	13,163.19	173.60	6,391.14	1,655.27
2015/12/22	13,126.86	175.01	6,309.22	1,637.47
2015/12/21	13,110.11	175.51	6,265.81	1,630.81
2015/12/20				
2015/12/19				
2015/12/18	13,070.79	175.17	6,245.28	1,627.21
2015/12/17	13,169.48	175.53	6,327.23	1,645.45
2015/12/16	12,955.77	172.59	6,378.25	1,628.11
2015/12/15	12,779.57	170.80	6,293.69	1,605.59
2015/12/14	12,727.03	166.84	6,238.51	1,588.65
2015/12/13				
2015/12/12				

2015/12/11	12,846.91	168.37	6,259.46	1,593.30
2015/12/10	13,005.65	173.18	6,358.31	1,625.13
2015/12/09	13,026.93	172.17	6,359.67	1,637.77
2015/12/08	13,207.77	176.66	6,383.43	1,638.18
2015/12/07	13,382.54	178.84	6,443.78	1,663.58
2015/12/06				
2015/12/05				
2015/12/04	13,294.42	176.67	6,474.75	1,672.74
2015/12/03	13,385.38	175.49	6,411.50	1,687.09
2015/12/02	13,387.49	176.22	6,480.03	1,692.30
2015/12/01	13,396.84	175.73	6,532.17	1,699.88
2015/11/30	13,170.98	171.77	6,471.72	1,676.72
2015/11/29				
2015/11/28				
2015/11/27	13,294.11	172.52	6,493.96	1,701.43
2015/11/26	13,431.02	173.17	6,506.64	1,725.58
2015/11/25	13,274.68	170.71	6,483.37	1,721.57
2015/11/24	13,296.85	170.26	6,473.85	1,728.01
2015/11/23	13,432.22	172.41	6,480.71	1,731.65
2015/11/22				
2015/11/21				
2015/11/20	13,400.13	172.03	6,501.53	1,736.46
2015/11/19	13,418.72	171.37	6,492.17	1,723.39
2015/11/18	13,202.28	169.46	6,457.08	1,693.88
2015/11/17	13,327.25	168.63	6,397.79	1,696.45
2015/11/16	13,130.94	166.60	6,363.94	1,674.39
2015/11/15				
2015/11/14				
2015/11/13	13,184.90	166.49	6,312.87	1,690.30
2015/11/12	13,340.97	167.68	6,378.41	1,716.22
2015/11/11	13,320.26	166.68	6,454.24	1,715.49
2015/11/10	13,513.20	169.64	6,448.60	1,715.50
2015/11/09	13,680.33	169.56	6,451.75	1,736.30
2015/11/08				
2015/11/07				
2015/11/06	13,761.14	172.32	6,499.44	1,754.43
2015/11/05	14,009.04	174.19	6,522.98	1,778.36
2015/11/04	14,019.85	173.57	6,533.22	1,786.60
2015/11/03	13,792.14	171.53	6,545.32	1,771.35
2015/11/02	13,636.30	169.40	6,536.72	1,749.60
2015/11/01				
2015/10/31				
2015/10/30	13,540.60	167.76	6,500.91	1,744.66
2015/10/29	13,567.14	167.79	6,503.95	1,741.07
2015/10/28	13,717.37	168.78	6,531.64	1,770.18
2015/10/27	13,773.29	168.59	6,463.03	1,775.11
2015/10/26	13,843.00	168.93	6,496.30	1,785.27
2015/10/25				

2015/10/24				
2015/10/23	13,729.75	167.06	6,502.47	1,787.13
2015/10/22	13,626.30	166.68	6,436.59	1,765.71
2015/10/21	13,627.23	166.06	6,372.91	1,767.63
2015/10/20	13,697.47	166.54	6,390.17	1,778.64
2015/10/19	13,662.48	164.48	6,399.19	1,784.34
2015/10/18				
2015/10/17				
2015/10/16	13,620.47	164.42	6,412.96	1,780.24
2015/10/15	13,615.03	163.92	6,383.31	1,778.81
2015/10/14	13,489.63	163.85	6,296.45	1,747.26
2015/10/13	13,561.51	163.72	6,326.93	1,757.32
2015/10/12	13,570.69	162.81	6,377.13	1,779.82
2015/10/11				
2015/10/10				
2015/10/09			6,374.76	1,767.64
2015/10/08	13,368.45	161.71	6,335.79	1,745.06
2015/10/07	13,446.11	164.29	6,296.99	1,749.85
2015/10/06	13,286.04	162.30	6,248.09	1,704.39
2015/10/05	13,219.98	163.41	6,234.67	1,689.14
2015/10/04				
2015/10/03				
2015/10/02	13,145.07	160.91	6,118.88	1,653.22
2015/10/01	13,130.68	160.54	6,045.38	1,639.84
2015/09/30	12,948.92	157.96	6,021.95	1,628.39
2015/09/29			5,901.86	1,596.08
2015/09/28			5,938.22	1,606.57
2015/09/27				
2015/09/26				
2015/09/25	12,871.55	156.88	6,064.43	1,621.99
2015/09/24	12,856.92	155.10	6,036.57	1,614.82
2015/09/23	12,967.82	158.05	6,071.72	1,627.22
2015/09/22	13,240.85	160.97	6,087.05	1,660.86
2015/09/21	13,147.31	158.90	6,193.98	1,675.74
2015/09/20				
2015/09/19				
2015/09/18	13,390.69	160.75	6,200.40	1,704.92
2015/09/17	13,364.37	158.47	6,284.49	1,699.83
2015/09/16	13,186.61	157.24	6,287.37	1,689.99
2015/09/15	13,070.62	155.08	6,211.95	1,657.22
2015/09/14	13,145.15	155.82	6,159.64	1,658.97
2015/09/13				
2015/09/12				
2015/09/11	13,142.05	154.75	6,184.90	1,647.92
2015/09/10	13,083.26	153.51	6,177.66	1,651.29
2015/09/09	13,111.99	151.93	6,187.37	1,661.74
2015/09/08	12,660.12	148.62	6,182.30	1,622.70
2015/09/07	12,636.28	147.39	6,073.77	1,597.20

2015/09/06				
2015/09/05				
2015/09/04	12,657.98	146.39	6,062.45	1,617.56
2015/09/03	12,808.80	148.48	6,165.56	1,643.93
2015/09/02	12,681.59	146.49	6,137.65	1,633.30
2015/09/01	12,651.38	145.54	6,080.06	1,642.31
2015/08/31	12,894.35	144.88	6,249.65	1,678.28
2015/08/30				
2015/08/29				
2015/08/28	12,645.42	144.04	6,297.19	1,681.35
2015/08/27	12,337.12	141.29	6,268.06	1,666.63
2015/08/26	12,153.54	138.00	6,138.06	1,613.68
2015/08/25	12,088.44	135.80	6,013.71	1,616.16
2015/08/24	11,666.06	133.51	6,034.64	1,581.75
2015/08/23				
2015/08/22				
2015/08/21	12,257.34	143.29	6,267.80	1,664.53
2015/08/20	12,639.66	148.43	6,442.87	1,701.16
2015/08/19	12,623.03	147.41	6,551.51	1,721.96
2015/08/18	12,866.52	150.68	6,620.31	1,737.50
2015/08/17	12,921.88	151.33	6,637.50	1,750.95
2015/08/16				
2015/08/15				
2015/08/14	13,061.76	154.00	6,617.00	1,769.50
2015/08/13	13,070.77	153.98	6,607.54	1,771.50
2015/08/12	13,003.75	153.02	6,607.77	1,764.39
2015/08/11	13,175.10	153.50	6,634.03	1,798.20
2015/08/10	13,281.67	154.34	6,697.60	1,817.27
2015/08/09				
2015/08/08				
2015/08/07	13,224.89	149.99	6,624.39	1,811.40
2015/08/06	13,235.14	148.60	6,644.26	1,811.07
2015/08/05	13,359.35	150.75	6,680.52	1,824.95
2015/08/04	13,309.81	148.79	6,664.37	1,827.27
2015/08/03	13,319.24	154.17	6,673.01	1,822.42
2015/08/02				
2015/08/01				
2015/07/31	13,538.36	157.97	6,689.58	1,844.46
2015/07/30	13,511.41	158.30	6,667.31	1,828.68
2015/07/29	13,362.86	156.44	6,670.33	1,840.85
2015/07/28	13,378.88	156.03	6,618.00	1,822.48
2015/07/27	13,330.86	153.73	6,566.90	1,825.09
2015/07/26				
2015/07/25				
2015/07/24	13,658.28	161.73	6,611.96	1,861.27
2015/07/23	13,685.18	162.50	6,677.44	1,887.99
2015/07/22	13,862.71	165.77	6,691.39	1,903.09
2015/07/21	13,991.22	167.75	6,733.53	1,920.74

2015/07/20	13,937.12	169.13	6,749.77	1,911.72
2015/07/19				
2015/07/18				
2015/07/17	14,041.88	171.05	6,744.52	1,924.40
2015/07/16	14,033.93	171.69	6,748.62	1,924.40
2015/07/15	14,016.79	171.88	6,696.16	1,916.28
2015/07/14	13,962.85	172.21	6,700.96	1,919.91
2015/07/13	13,936.67	172.36	6,660.31	1,923.76
2015/07/12				
2015/07/11				
2015/07/10			6,601.78	1,902.48
2015/07/09	13,743.06	169.38	6,503.87	1,875.80
2015/07/08	13,817.85	170.08	6,463.65	1,844.43
2015/07/07	14,237.53	177.57	6,530.93	1,896.78
2015/07/06	14,239.10	177.22	6,547.99	1,923.58
2015/07/05				
2015/07/04				
2015/07/03	14,391.89	179.99	6,604.56	1,965.86
2015/07/02	14,416.53	180.13	6,614.83	1,980.27
2015/07/01	14,401.91	179.60	6,614.24	1,980.20
2015/06/30	14,307.35	177.53	6,569.47	1,980.54
2015/06/29	14,144.90	176.34	6,576.77	1,953.65
2015/06/28				
2015/06/27				
2015/06/26	14,428.68	180.24	6,722.54	1,993.25
2015/06/25	14,440.35	181.00	6,740.67	2,008.29
2015/06/24	14,319.17	180.20	6,756.01	2,017.33
2015/06/23	14,309.65	179.51	6,794.78	2,011.62
2015/06/22	14,232.05	179.20	6,794.93	2,002.53
2015/06/21				
2015/06/20				
2015/06/19			6,714.17	1,976.44
2015/06/18	14,042.92	178.06	6,735.87	1,982.38
2015/06/17	13,998.95	176.27	6,665.06	1,965.58
2015/06/16	14,032.87	175.41	6,670.85	1,957.18
2015/06/15	14,103.60	176.84	6,645.86	1,967.22
2015/06/14				
2015/06/13				
2015/06/12	14,167.12	176.65	6,695.23	1,985.03
2015/06/11	14,167.97	175.97	6,730.01	1,979.39
2015/06/10	14,161.70	175.63	6,717.79	1,981.33
2015/06/09	13,999.29	172.00	6,622.52	1,967.38
2015/06/08	14,267.25	179.10	6,624.45	1,979.40
2015/06/07				
2015/06/06				
2015/06/05	14,223.93	179.76	6,654.45	1,989.49
2015/06/04	14,236.88	179.80	6,710.96	2,001.26
2015/06/03	14,553.47	184.95	6,765.06	2,015.70

2015/06/02	14,641.27	186.98	6,735.78	2,023.46
2015/06/01	14,658.67	187.45	6,719.79	2,029.42
2015/05/31				
2015/05/30				
2015/05/29	14,772.83	187.08	6,723.06	2,031.75
2015/05/28	14,790.76	186.49	6,768.43	2,042.45
2015/05/27	14,761.36	184.94	6,775.38	2,061.62
2015/05/26	14,724.46	182.87	6,727.49	2,076.29
2015/05/25	14,687.55	182.81	6,812.74	2,093.83
2015/05/24				
2015/05/23				
2015/05/22	14,677.84	181.62	6,811.48	2,098.38
2015/05/21	14,586.12	180.71	6,838.32	2,087.81
2015/05/20	14,748.68	181.18	6,811.01	2,094.61
2015/05/19	14,796.58	180.26	6,809.25	2,103.97
2015/05/18	14,628.05	178.06	6,827.05	2,103.85
2015/05/17				
2015/05/16				
2015/05/15	14,587.52	180.33	6,819.14	2,108.74
2015/05/14	14,635.25	181.40	6,804.39	2,093.22
2015/05/13	14,807.48	181.78	6,751.64	2,089.20
2015/05/12	14,741.41	180.34	6,730.68	2,079.25
2015/05/11	14,715.52	179.92	6,745.38	2,093.28
2015/05/10				
2015/05/09				
2015/05/08	14,758.59	183.65	6,763.90	2,090.98
2015/05/07	14,777.02	185.44	6,666.86	2,070.52
2015/05/06	14,950.75	188.07	6,677.72	2,101.73
2015/05/05	14,953.69	187.79	6,678.13	2,116.76
2015/05/04	14,991.62	187.88	6,742.63	2,117.24
2015/05/03				
2015/05/02				
2015/05/01			6,728.24	2,112.52
2015/04/30	14,953.23	188.31	6,694.31	2,116.09
2015/04/29	15,004.68	188.12	6,758.30	2,139.60
2015/04/28	15,161.52	189.56	6,785.83	2,154.56
2015/04/27	15,186.32	189.75	6,778.38	2,151.67
2015/04/26				
2015/04/25				
2015/04/24	15,095.20	187.34	6,771.62	2,141.01
2015/04/23	14,918.89	187.44	6,742.40	2,127.53
2015/04/22	14,637.96	185.69	6,719.72	2,114.36
2015/04/21	14,517.63	184.00	6,701.36	2,103.37
2015/04/20	14,546.37	186.83	6,690.06	2,086.18
2015/04/19				
2015/04/18				
2015/04/17	14,573.90	188.00	6,650.34	2,103.93
2015/04/16	14,704.76	189.63	6,715.90	2,123.04

2015/04/15	14,526.90	188.60	6,704.77	2,091.99
2015/04/14	14,682.46	189.27	6,689.60	2,091.35
2015/04/13	14,719.46	188.36	6,660.29	2,100.72
2015/04/12				
2015/04/11				
2015/04/10	14,645.11	187.20	6,687.69	2,086.55
2015/04/09	14,569.50	186.50	6,658.81	2,074.38
2015/04/08	14,575.48	188.26	6,638.04	2,058.92
2015/04/07	14,681.97	188.61	6,628.23	2,029.07
2015/04/06			6,628.41	2,028.19
2015/04/05				
2015/04/04				
2015/04/03			6,574.91	2,004.60
2015/04/02	14,618.65	187.06	6,571.48	2,001.64
2015/04/01	14,477.55	185.68	6,528.19	1,981.44
2015/03/31	14,597.52	186.60	6,537.62	1,964.49
2015/03/30	14,499.19	184.68	6,599.06	1,953.00
2015/03/29				
2015/03/28				
2015/03/27	14,471.56	186.93	6,551.77	1,931.04
2015/03/26	14,647.28	188.52	6,546.38	1,939.59
2015/03/25	14,721.45	189.17	6,588.97	1,967.02
2015/03/24	14,818.64	190.90	6,648.48	1,971.17
2015/03/23	14,858.89	191.49	6,668.99	1,965.29
2015/03/22				
2015/03/21				
2015/03/20	14,846.10	192.04	6,655.70	1,952.52
2015/03/19	14,826.37	189.78	6,567.69	1,943.35
2015/03/18	14,699.53	188.66	6,577.23	1,926.63
2015/03/17	14,525.95	187.62	6,511.37	1,911.10
2015/03/16	14,485.55	187.71	6,524.29	1,893.99
2015/03/15				
2015/03/14				
2015/03/13	14,586.72	187.66	6,448.00	1,891.83
2015/03/12	14,612.07	187.32	6,480.87	1,909.86
2015/03/11	14,501.20	185.90	6,412.38	1,898.64
2015/03/10	14,521.51	186.28	6,417.81	1,900.08
2015/03/09	14,561.80	187.12	6,527.16	1,931.10
2015/03/08				
2015/03/07				
2015/03/06	14,687.87	186.56	6,527.28	1,955.09
2015/03/05	14,610.68	185.06	6,608.16	1,961.81
2015/03/04	14,651.25	183.47	6,595.12	1,964.98
2015/03/03	14,626.95	182.98	6,622.89	1,984.96
2015/03/02	14,620.23	182.54	6,651.78	1,988.72
2015/03/01				
2015/02/28				
2015/02/27			6,637.22	1,992.43

2015/02/26	14,651.82	182.22	6,641.33	1,999.52
2015/02/25	14,769.74	181.70	6,651.20	1,997.46
2015/02/24	14,662.89	181.04	6,642.78	1,987.51
2015/02/23			6,625.20	1,978.58
2015/02/22				
2015/02/21				
2015/02/20			6,616.57	1,980.38
2015/02/19			6,588.82	1,981.68
2015/02/18			6,580.72	1,981.46
2015/02/17			6,564.52	1,977.48
2015/02/16			6,556.40	1,979.40
2015/02/15				
2015/02/14				
2015/02/13	14,510.83	179.09	6,553.63	1,984.52
2015/02/12	14,460.27	177.71	6,512.27	1,953.28
2015/02/11	14,408.36	178.27	6,436.94	1,933.20
2015/02/10	14,304.03	178.24	6,451.38	1,943.77
2015/02/09	14,346.36	179.59	6,407.76	1,955.69
2015/02/08				
2015/02/07				
2015/02/06	14,399.17	179.89	6,431.22	1,967.17
2015/02/05	14,484.24	180.77	6,456.19	1,974.41
2015/02/04	14,487.09	180.77	6,408.67	1,971.60
2015/02/03	14,387.81	180.32	6,407.93	1,962.89
2015/02/02	14,293.82	179.68	6,329.85	1,937.36
2015/02/01				
2015/01/31				
2015/01/30	14,255.62	180.85	6,266.93	1,932.36
2015/01/29	14,354.58	181.01	6,327.64	1,955.50
2015/01/28	14,482.51	181.57	6,310.01	1,978.52
2015/01/27	14,498.77	181.79	6,370.28	1,988.94
2015/01/26	14,431.89	180.81	6,396.25	1,986.60
2015/01/25				
2015/01/24				
2015/01/23	14,421.64	181.24	6,378.23	1,990.82
2015/01/22	14,267.19	180.86	6,388.43	1,976.02
2015/01/21	14,191.36	179.59	6,327.81	1,960.97
2015/01/20	14,087.79	179.76	6,293.50	1,923.23
2015/01/19	13,969.58	177.33	6,280.75	1,913.66
2015/01/18				
2015/01/17				
2015/01/16	13,915.11	177.98	6,255.56	1,923.57
2015/01/15	13,955.91	180.61	6,208.01	1,928.62
2015/01/14	13,978.97	181.11	6,218.63	1,920.09
2015/01/13	14,057.49	180.37	6,266.36	1,928.45
2015/01/12	13,976.03	179.77	6,260.41	1,919.68
2015/01/11				
2015/01/10				

2015/01/09	14,032.80	180.66	6,286.85	1,931.34
2015/01/08	14,066.99	180.34	6,325.56	1,926.24
2015/01/07	13,826.48	179.70	6,206.09	1,890.67
2015/01/06	13,778.14	179.74	6,175.71	1,877.73
2015/01/05	14,121.92	182.84	6,238.69	1,889.75
2015/01/04				
2015/01/03				
2015/01/02			6,363.34	1,915.82
2015/01/01			6,381.09	1,920.64
2014/12/31	14,172.40	182.48	6,381.06	1,920.69
2014/12/30	14,113.28	181.46	6,423.37	1,917.23
2014/12/29	14,140.45	181.32	6,462.80	1,925.47
2014/12/28				
2014/12/27	14,037.24	181.17		
2014/12/26	14,030.50	179.90	6,452.83	1,909.91
2014/12/25	13,946.19	178.48	6,438.66	1,906.05
2014/12/24	13,988.02	178.71	6,440.30	1,906.95
2014/12/23	13,853.31	177.48	6,432.18	1,908.41
2014/12/22	13,849.19	177.07	6,428.82	1,919.27
2014/12/21				
2014/12/20				
2014/12/19	13,703.79	174.54	6,404.94	1,893.26
2014/12/18	13,519.71	176.36	6,364.99	1,873.89
2014/12/17	13,443.16	176.13	6,238.13	1,839.89
2014/12/16	13,629.79	177.10	6,174.72	1,823.41
2014/12/15	13,682.65	178.41	6,171.07	1,851.55
2014/12/14				
2014/12/13				
2014/12/12	13,746.14	178.41	6,246.94	1,880.31
2014/12/11	13,724.43	177.15	6,336.36	1,895.52
2014/12/10	13,753.49	176.86	6,332.73	1,920.82
2014/12/09	13,900.81	177.49	6,420.16	1,934.31
2014/12/08	13,989.72	178.82	6,436.86	1,957.18
2014/12/07				
2014/12/06				
2014/12/05	14,019.08	178.03	6,481.16	1,974.71
2014/12/04	14,047.32	176.57	6,473.97	1,977.11
2014/12/03	13,971.40	176.11	6,485.32	1,975.03
2014/12/02	13,757.50	172.23	6,470.43	1,972.19
2014/12/01	13,883.77	170.93	6,447.38	1,973.32
2014/11/30				
2014/11/29				
2014/11/28	13,989.51	169.77	6,482.90	2,012.49
2014/11/27	13,956.24	170.12	6,502.14	2,028.32
2014/11/26	13,890.90	170.63	6,514.33	2,027.01
2014/11/25	13,881.53	170.04	6,494.01	2,021.05
2014/11/24	13,890.80	168.72	6,483.33	2,025.30
2014/11/23				

2014/11/22				
2014/11/21	13,843.91	168.43	6,472.52	2,011.26
2014/11/20	13,824.62	168.04	6,428.05	1,982.72
2014/11/19	13,648.55	165.06	6,424.63	1,982.27
2014/11/18	13,489.93	164.08	6,437.40	1,979.75
2014/11/17	13,528.49	166.82	6,387.10	1,974.11
2014/11/16				
2014/11/15				
2014/11/14	13,678.46	168.92	6,395.16	1,983.96
2014/11/13	13,675.10	168.84	6,391.10	1,987.79
2014/11/12	13,581.11	168.35	6,385.57	1,994.48
2014/11/11	13,756.52	169.71	6,390.95	1,989.72
2014/11/10	13,780.59	168.98	6,382.45	1,997.47
2014/11/09				
2014/11/08				
2014/11/07	13,571.43	168.79	6,353.60	1,977.23
2014/11/06	13,538.54	167.09	6,353.97	1,984.57
2014/11/05	13,647.54	170.30	6,348.18	1,998.80
2014/11/04	13,688.01	170.80	6,316.07	2,016.12
2014/11/03	13,711.89	170.35	6,319.22	2,022.58
2014/11/02				
2014/11/01				
2014/10/31	13,666.06	167.95	6,352.60	2,033.88
2014/10/30	13,533.83	166.31	6,282.39	2,016.75
2014/10/29	13,557.61	166.41	6,271.31	2,011.36
2014/10/28	13,359.35	162.91	6,264.14	1,986.53
2014/10/27	13,137.39	159.51	6,198.20	1,956.79
2014/10/26				
2014/10/25				
2014/10/24	13,165.15	164.66	6,202.06	1,969.96
2014/10/23	13,294.67	166.56	6,172.62	1,964.62
2014/10/22	13,321.71	167.44	6,124.33	1,975.30
2014/10/21	13,178.29	166.64	6,138.53	1,964.67
2014/10/20	13,191.22	165.71	6,045.19	1,964.08
2014/10/19				
2014/10/18				
2014/10/17	12,962.43	163.78	5,998.64	1,954.59
2014/10/16	13,146.35	166.96	5,920.74	1,941.69
2014/10/15	13,179.56	168.03	5,930.30	1,965.48
2014/10/14	13,351.45	170.48	5,987.69	1,984.35
2014/10/13	13,263.86	169.59	5,998.34	1,983.18
2014/10/12				
2014/10/11				
2014/10/10			6,046.76	1,979.91
2014/10/09	13,652.20	177.40	6,143.98	2,016.78
2014/10/08	13,635.06	180.04	6,219.98	1,997.50
2014/10/07	13,765.43	182.58	6,173.76	2,021.70
2014/10/06	13,848.15	184.66	6,242.34	2,020.58

2014/10/05				
2014/10/04				
2014/10/03	13,865.10	183.63	6,225.40	1,993.92
2014/10/02	13,665.49	181.68	6,198.07	1,984.43
2014/10/01	13,688.43	180.96	6,239.37	1,993.05
2014/09/30	13,652.82	180.06	6,310.27	2,009.95
2014/09/29	13,643.44	180.65	6,324.08	2,018.14
2014/09/28				
2014/09/27				
2014/09/26	13,687.59	178.76	6,344.86	2,046.79
2014/09/25	13,720.67	179.31	6,322.36	2,050.10
2014/09/24	13,852.97	181.60	6,398.67	2,069.22
2014/09/23	13,831.59	181.95	6,370.81	2,064.14
2014/09/22	13,907.34	182.90	6,408.08	2,079.09
2014/09/21				
2014/09/20				
2014/09/19	14,068.41	183.88	6,459.10	2,106.28
2014/09/18	14,063.20	182.23	6,467.89	2,111.07
2014/09/17	13,999.46	181.16	6,439.90	2,123.02
2014/09/16	13,903.39	179.72	6,429.34	2,106.35
2014/09/15	14,031.35	180.46	6,408.17	2,109.65
2014/09/14				
2014/09/13				
2014/09/12	14,040.06	180.55	6,417.84	2,120.28
2014/09/11	14,190.93	182.43	6,445.56	2,135.94
2014/09/10	14,243.68	183.48	6,439.91	2,146.83
2014/09/09	14,361.10	183.63	6,429.55	2,171.34
2014/09/08			6,470.65	2,186.15
2014/09/07				
2014/09/06				
2014/09/05	14,320.25	183.33	6,493.30	2,189.33
2014/09/04	14,348.55	182.55	6,485.63	2,195.95
2014/09/03	14,380.67	182.71	6,497.97	2,196.81
2014/09/02	14,303.09	182.94	6,478.70	2,168.20
2014/09/01	14,473.43	184.45	6,482.44	2,175.82
2014/08/31				
2014/08/30				
2014/08/29	14,355.86	182.60	6,483.57	2,170.37
2014/08/28	14,417.62	181.55	6,466.98	2,168.54
2014/08/27	14,404.30	181.80	6,489.90	2,181.52
2014/08/26	14,263.04	180.59	6,482.75	2,169.41
2014/08/25	14,255.34	178.70	6,468.15	2,164.39
2014/08/24				
2014/08/23				
2014/08/22	14,235.45	177.28	6,433.45	2,159.60
2014/08/21	14,042.36	174.33	6,455.00	2,157.22
2014/08/20	14,089.90	175.05	6,432.18	2,163.37
2014/08/19	14,021.51	176.19	6,427.56	2,162.08

2014/08/18	13,860.15	174.00	6,398.33	2,147.08
2014/08/17				
2014/08/16				
2014/08/15	13,958.89	178.00	6,349.32	2,141.99
2014/08/14	13,994.50	179.35	6,354.30	2,137.71
2014/08/13	13,981.02	180.45	6,328.25	2,134.10
2014/08/12	13,863.92	179.55	6,290.56	2,120.73
2014/08/11	13,877.16	180.76	6,298.68	2,114.51
2014/08/10				
2014/08/09				
2014/08/08	13,734.72	177.69	6,257.20	2,082.52
2014/08/07	13,802.59	178.13	6,235.36	2,093.72
2014/08/06	13,810.94	180.72	6,265.72	2,104.42
2014/08/05	13,799.12	185.11	6,282.18	2,116.87
2014/08/04	14,080.22	186.90	6,325.95	2,129.05
2014/08/03				
2014/08/02				
2014/08/01	13,981.90	185.30	6,309.51	2,110.73
2014/07/31	14,045.85	186.56	6,341.23	2,121.71
2014/07/30	14,233.38	186.21	6,436.66	2,147.29
2014/07/29	14,143.74	185.23	6,450.79	2,150.79
2014/07/28	14,179.32	187.76	6,465.40	2,147.94
2014/07/27				
2014/07/26				
2014/07/25	14,205.41	190.99	6,465.39	2,146.58
2014/07/24	14,332.24	192.83	6,494.99	2,150.76
2014/07/23			6,486.98	2,144.36
2014/07/22	14,275.64	191.02	6,474.35	2,137.94
2014/07/21	14,185.04	190.44	6,434.76	2,115.59
2014/07/20				
2014/07/19				
2014/07/18	14,123.25	189.40	6,450.13	2,115.54
2014/07/17	14,131.31	189.64	6,416.07	2,114.12
2014/07/16	14,217.50	190.31	6,476.39	2,121.93
2014/07/15	14,324.83	192.25	6,438.66	2,119.37
2014/07/14	14,248.39	191.02	6,459.34	2,113.22
2014/07/13				
2014/07/12				
2014/07/11	14,164.84	189.62	6,418.53	2,101.40
2014/07/10	14,265.25	194.77	6,412.57	2,108.67
2014/07/09	14,143.48	194.10	6,455.23	2,105.49
2014/07/08	14,187.05	193.77	6,438.49	2,112.59
2014/07/07	14,167.45	193.29	6,486.14	2,111.70
2014/07/06				
2014/07/05				
2014/07/04	14,147.69	194.81	6,517.76	2,107.51
2014/07/03	14,150.71	195.50	6,520.25	2,106.01
2014/07/02	14,073.18	193.69	6,493.64	2,101.70

2014/07/01	14,008.09	195.59	6,485.16	2,081.33
2014/06/30	13,919.39	194.92	6,442.50	2,079.79
2014/06/29				
2014/06/28				
2014/06/27	13,789.21	193.05	6,432.89	2,070.29
2014/06/26	13,799.93	193.38	6,419.12	2,071.29
2014/06/25	13,677.97	191.82	6,420.77	2,061.14
2014/06/24	13,683.80	190.56	6,418.79	2,073.18
2014/06/23	13,647.54	190.24	6,449.72	2,061.31
2014/06/22				
2014/06/21				
2014/06/20	13,706.67	193.57	6,453.65	2,063.99
2014/06/19	13,770.13	193.29	6,457.19	2,075.90
2014/06/18	13,715.55	191.82	6,417.42	2,063.98
2014/06/17	13,655.75	193.97	6,383.45	2,061.67
2014/06/16	13,599.18	193.49	6,376.86	2,067.04
2014/06/15				
2014/06/14				
2014/06/13	13,589.51	193.03	6,377.61	2,071.28
2014/06/12	13,601.71	193.00	6,371.18	2,082.16
2014/06/11	13,638.78	193.16	6,391.17	2,082.92
2014/06/10	13,627.81	192.79	6,404.90	2,085.78
2014/06/09	13,539.20	192.63	6,407.19	2,068.58
2014/06/08				
2014/06/07				
2014/06/06	13,497.41	191.91	6,401.40	2,060.50
2014/06/05	13,506.67	191.64	6,367.91	2,040.79
2014/06/04	13,475.99	190.34	6,338.59	2,032.70
2014/06/03	13,481.03	189.52	6,330.29	2,041.87
2014/06/02			6,335.36	2,028.77
2014/06/01				
2014/05/31				
2014/05/30	13,410.77	189.80	6,326.60	2,025.07
2014/05/29	13,459.67	189.02	6,319.31	2,046.55
2014/05/28	13,478.45	188.99	6,292.37	2,045.46
2014/05/27	13,380.30	188.07	6,296.87	2,034.40
2014/05/26	13,351.82	186.71	6,280.04	2,051.12
2014/05/25				
2014/05/24				
2014/05/23	13,310.60	185.05	6,260.45	2,053.01
2014/05/22	13,253.58	183.13	6,239.41	2,049.20
2014/05/21	13,095.15	180.75	6,217.12	2,029.96
2014/05/20	13,132.26	181.22	6,184.45	2,026.47
2014/05/19	13,150.15	181.03	6,212.54	2,037.21
2014/05/18				
2014/05/17				
2014/05/16	13,133.24	179.61	6,203.13	2,030.23
2014/05/15	13,121.71	179.54	6,196.93	2,024.34

2014/05/14	13,113.43	178.79	6,241.76	2,030.40
2014/05/13	13,028.88	178.10	6,249.88	2,011.06
2014/05/12	13,015.09	179.52	6,237.08	1,997.83
2014/05/11				
2014/05/10				
2014/05/09	13,134.90	181.75	6,192.67	1,980.24
2014/05/08	13,195.79	183.97	6,203.91	1,983.86
2014/05/07	13,139.93	184.41	6,191.91	1,975.20
2014/05/06	13,168.26	183.94	6,187.13	1,974.06
2014/05/05	13,105.79	182.66	6,209.91	1,968.22
2014/05/04				
2014/05/03				
2014/05/02	13,101.20	180.97	6,205.28	1,972.75
2014/05/01			6,208.75	1,957.76
2014/04/30	12,989.08	178.21	6,198.80	1,956.34
2014/04/29	13,108.27	181.45	6,177.04	1,965.11
2014/04/28	13,016.08	178.34	6,140.75	1,950.82
2014/04/27				
2014/04/26				
2014/04/25	12,963.49	177.85	6,133.19	1,951.20
2014/04/24	13,216.64	183.90	6,170.61	1,972.93
2014/04/23	13,233.58	184.83	6,163.33	1,971.50
2014/04/22	13,259.86	185.53	6,172.12	1,981.05
2014/04/21	13,225.12	184.86	6,136.33	1,984.58
2014/04/20				
2014/04/19				
2014/04/18	13,247.97	184.17	6,129.67	1,986.62
2014/04/17	13,214.73	183.84	6,126.78	1,981.33
2014/04/16	13,184.68	182.48	6,108.13	1,968.05
2014/04/15	13,174.17	181.96	6,041.12	1,962.83
2014/04/14	13,086.56	179.28	6,032.31	1,985.38
2014/04/13				
2014/04/12				
2014/04/11	13,161.37	183.78	6,008.61	1,992.65
2014/04/10	13,220.54	186.69	6,072.81	2,004.77
2014/04/09	13,194.65	187.52	6,142.73	1,991.18
2014/04/08	13,132.12	186.72	6,099.55	1,984.59
2014/04/07	13,114.68	186.39	6,081.98	1,970.13
2014/04/06				
2014/04/05				
2014/04/04			6,143.90	1,965.32
2014/04/03	13,132.55	187.01	6,175.69	1,961.61
2014/04/02	13,157.54	186.52	6,183.73	1,969.56
2014/04/01	13,109.80	184.66	6,169.04	1,961.25
2014/03/31	13,074.55	183.09	6,132.59	1,949.08
2014/03/30				
2014/03/29				
2014/03/28	12,964.26	181.20	6,088.28	1,929.73

2014/03/27	12,971.54	183.41	6,056.01	1,910.79
2014/03/26	12,909.05	183.16	6,054.94	1,896.82
2014/03/25	12,838.18	182.45	6,059.19	1,877.66
2014/03/24	12,714.19	178.59	6,023.25	1,868.66
2014/03/23				
2014/03/22				
2014/03/21	12,672.52	180.43	6,049.92	1,850.14
2014/03/20	12,702.29	181.78	6,052.58	1,841.78
2014/03/19	12,838.42	184.19	6,065.88	1,860.99
2014/03/18	12,901.18	186.90	6,092.77	1,864.65
2014/03/17	12,854.13	186.01	6,050.38	1,846.47
2014/03/16				
2014/03/15				
2014/03/14	12,835.70	185.09	6,003.23	1,835.54
2014/03/13	12,924.60	185.28	6,041.70	1,846.23
2014/03/12	12,831.42	183.39	6,091.95	1,848.99
2014/03/11	12,857.42	183.09	6,113.45	1,870.95
2014/03/10	12,802.63	181.28	6,129.11	1,869.17
2014/03/09				
2014/03/08				
2014/03/07	12,874.61	181.14	6,145.86	1,891.75
2014/03/06	12,874.36	184.11	6,163.46	1,898.61
2014/03/05	12,754.90	181.80	6,135.86	1,876.73
2014/03/04	12,639.07	179.42	6,129.98	1,870.79
2014/03/03	12,709.17	179.55	6,047.95	1,859.96
2014/03/02				
2014/03/01				
2014/02/28			6,120.25	1,890.62
2014/02/27	12,764.71	178.82	6,094.49	1,884.34
2014/02/26	12,707.52	178.21	6,079.66	1,870.65
2014/02/25	12,670.22	177.27	6,095.25	1,869.19
2014/02/24	12,648.05	176.12	6,091.00	1,874.75
2014/02/23				
2014/02/22				
2014/02/21	12,708.98	175.27	6,059.55	1,876.36
2014/02/20	12,594.87	172.77	6,045.04	1,859.35
2014/02/19	12,672.27	172.96	6,040.90	1,875.82
2014/02/18	12,641.57	171.83	6,059.61	1,874.96
2014/02/17	12,587.38	170.64	6,033.53	1,885.46
2014/02/16				
2014/02/15				
2014/02/14	12,578.70	169.86	6,020.45	1,871.70
2014/02/13	12,510.77	170.54	5,994.90	1,849.25
2014/02/12	12,574.55	170.25	5,974.52	1,863.62
2014/02/11	12,455.90	168.79	5,960.22	1,846.90
2014/02/10	12,398.85	167.37	5,895.44	1,828.48
2014/02/09				
2014/02/08				

2014/02/07	12,392.05	167.10	5,877.14	1,831.73
2014/02/06	12,279.27	165.77	5,807.38	1,817.02
2014/02/05	12,210.52	163.02	5,731.75	1,791.05
2014/02/04			5,721.74	1,793.34
2014/02/03			5,728.82	1,810.92
2014/02/02				
2014/02/01				
2014/01/31			5,825.53	1,829.63
2014/01/30			5,858.30	1,829.30
2014/01/29			5,844.18	1,829.87
2014/01/28			5,871.11	1,824.67
2014/01/27	12,503.19	163.02	5,847.66	1,818.88
2014/01/26				
2014/01/25				
2014/01/24	12,703.74	165.38	5,896.41	1,854.22
2014/01/23	12,698.99	166.22	6,013.31	1,881.71
2014/01/22	12,743.62	166.08	6,054.23	1,906.07
2014/01/21	12,706.10	165.49	6,045.46	1,894.88
2014/01/20	12,738.09	166.00	6,036.69	1,895.02
2014/01/19				
2014/01/18				
2014/01/17	12,700.33	165.46	6,037.42	1,897.66
2014/01/16	12,724.13	165.58	6,044.70	1,902.18
2014/01/15	12,710.01	165.32	6,047.05	1,908.48
2014/01/14	12,629.61	164.29	6,016.53	1,903.16
2014/01/13	12,656.30	164.78	5,993.43	1,907.34
2014/01/12				
2014/01/11				
2014/01/10	12,601.86	165.66	6,028.42	1,893.07
2014/01/09	12,580.19	165.53	5,996.58	1,879.33
2014/01/08	12,641.24	167.07	6,010.41	1,898.93
2014/01/07	12,576.67	166.42	6,000.26	1,895.63
2014/01/06	12,558.51	165.08	5,976.59	1,897.46
2014/01/05				
2014/01/04				
2014/01/03	12,627.25	166.05	5,994.35	1,911.17
2014/01/02	12,724.76	165.61	5,991.07	1,933.18
2014/01/01			6,048.27	1,956.16
2013/12/31	12,723.25	164.18	6,048.18	1,956.22
2013/12/30	12,740.86	164.08	6,030.14	1,954.68
2013/12/29				
2013/12/28				
2013/12/27	12,610.27	162.65	6,022.52	1,946.21
2013/12/26	12,537.65	161.54	5,992.85	1,937.62
2013/12/25	12,510.85	160.80	5,968.56	1,940.61
2013/12/24	12,485.35	160.32	5,968.28	1,941.54
2013/12/23	12,494.16	159.34	5,959.29	1,936.34
2013/12/22				

2013/12/21				
2013/12/20	12,423.35	159.02	5,919.65	1,927.19
2013/12/19	12,421.68	158.56	5,889.52	1,931.83
2013/12/18	12,335.45	158.13	5,872.13	1,935.80
2013/12/17	12,341.20	156.94	5,795.67	1,931.34
2013/12/16	12,283.49	156.50	5,815.40	1,931.13
2013/12/15				
2013/12/14				
2013/12/13	12,376.47	157.35	5,776.72	1,931.27
2013/12/12	12,353.41	157.36	5,780.32	1,933.12
2013/12/11	12,460.42	157.46	5,820.86	1,954.55
2013/12/10	12,474.64	158.61	5,871.66	1,973.59
2013/12/09	12,476.46	159.32	5,883.87	1,974.40
2013/12/08				
2013/12/07				
2013/12/06	12,362.84	160.41	5,865.54	1,953.68
2013/12/05	12,374.39	159.16	5,815.06	1,946.32
2013/12/04	12,437.12	159.09	5,836.25	1,941.03
2013/12/03	12,399.53	158.96	5,866.31	1,954.57
2013/12/02	12,432.12	158.99	5,895.17	1,975.44
2013/12/01				
2013/11/30				
2013/11/29	12,420.62	158.07	5,920.68	1,984.76
2013/11/28	12,355.03	157.39	5,922.10	1,972.53
2013/11/27	12,256.71	156.03	5,907.21	1,966.24
2013/11/26	12,185.99	154.92	5,895.77	1,959.51
2013/11/25	12,096.60	153.27	5,901.86	1,969.66
2013/11/24				
2013/11/23				
2013/11/22	11,992.09	152.13	5,899.77	1,966.68
2013/11/21	11,966.49	152.31	5,874.60	1,957.05
2013/11/20	12,121.64	153.50	5,856.15	1,986.88
2013/11/19	12,204.00	153.79	5,873.86	1,996.37
2013/11/18	12,102.42	152.55	5,896.41	1,997.84
2013/11/17				
2013/11/16				
2013/11/15	12,081.23	152.79	5,891.19	1,958.45
2013/11/14	12,018.87	152.44	5,859.46	1,932.34
2013/11/13	11,973.58	150.78	5,817.83	1,909.10
2013/11/12	12,108.03	151.66	5,804.90	1,931.64
2013/11/11	12,089.19	153.23	5,812.94	1,934.29
2013/11/10				
2013/11/09				
2013/11/08	12,158.67	153.92	5,796.25	1,938.70
2013/11/07	12,238.63	155.42	5,767.12	1,967.69
2013/11/06	12,236.03	155.55	5,835.47	1,979.16
2013/11/05	12,206.60	155.35	5,802.70	1,979.35
2013/11/04	12,342.42	156.47	5,818.22	2,000.12

2013/11/03				
2013/11/02				
2013/11/01	12,392.72	157.73	5,796.51	2,001.60
2013/10/31	12,484.12	158.89	5,814.65	2,014.05
2013/10/30	12,506.29	159.28	5,846.97	2,030.22
2013/10/29	12,441.14	158.31	5,855.59	2,018.43
2013/10/28	12,421.72	158.33	5,840.44	2,013.77
2013/10/27				
2013/10/26				
2013/10/25	12,331.28	158.60	5,832.21	1,999.92
2013/10/24	12,430.41	158.52	5,832.03	2,006.77
2013/10/23	12,400.72	158.06	5,809.22	2,011.91
2013/10/22	12,437.07	158.57	5,841.76	2,033.61
2013/10/21	12,438.61	158.49	5,801.42	2,029.70
2013/10/20				
2013/10/19				
2013/10/18	12,470.93	158.26	5,795.57	2,028.51
2013/10/17	12,372.67	156.67	5,753.78	2,012.02
2013/10/16	12,309.87	155.81	5,694.53	2,006.69
2013/10/15	12,362.60	155.95	5,650.13	2,003.93
2013/10/14	12,223.85	153.57	5,666.74	1,989.92
2013/10/13				
2013/10/12				
2013/10/11	12,335.25	156.57	5,647.07	1,991.00
2013/10/10			5,605.56	1,973.08
2013/10/09	12,328.39	156.69	5,510.31	1,956.71
2013/10/08	12,374.08	158.15	5,521.89	1,962.90
2013/10/07	12,312.05	158.55	5,569.10	1,954.68
2013/10/06				
2013/10/05				
2013/10/04	12,357.38	159.01	5,609.33	1,960.41
2013/10/03	12,349.21	157.61	5,592.14	1,955.21
2013/10/02	12,138.69	155.68	5,621.93	1,940.80
2013/10/01	12,095.10	155.01	5,630.34	1,937.84
2013/09/30	12,073.87	154.59	5,594.34	1,920.46
2013/09/29				
2013/09/28				
2013/09/27	12,157.78	154.46	5,635.23	1,944.41
2013/09/26	12,089.83	154.17	5,641.14	1,950.24
2013/09/25	12,236.39	155.80	5,626.04	1,959.04
2013/09/24	12,258.87	155.26	5,632.28	1,964.82
2013/09/23	12,249.38	155.14	5,639.97	1,975.75
2013/09/22				
2013/09/21				
2013/09/20			5,659.10	1,969.61
2013/09/19			5,694.80	1,987.76
2013/09/18	12,125.82	154.17	5,652.34	1,945.80
2013/09/17	12,185.78	153.22	5,600.45	1,948.54

2013/09/16	12,193.91	153.25	5,597.79	1,946.95
2013/09/15				
2013/09/14	12,027.21	152.03		
2013/09/13	12,065.20	152.09	5,551.32	1,917.43
2013/09/12	12,149.63	152.41	5,548.39	1,924.34
2013/09/11	12,125.37	151.90	5,557.60	1,927.18
2013/09/10	12,124.71	151.72	5,533.05	1,926.01
2013/09/09	12,099.26	152.40	5,485.12	1,891.72
2013/09/08				
2013/09/07				
2013/09/06	12,048.46	154.47	5,435.83	1,855.90
2013/09/05	12,055.65	153.88	5,418.01	1,840.10
2013/09/04	11,928.92	152.36	5,413.01	1,819.65
2013/09/03	11,935.94	151.62	5,374.98	1,811.85
2013/09/02	11,862.52	150.43	5,357.03	1,820.09
2013/09/01				
2013/08/31				
2013/08/30	11,837.00	149.23	5,325.89	1,802.66
2013/08/29	11,681.90	148.24	5,355.84	1,785.77
2013/08/28	11,537.06	146.19	5,351.43	1,764.19
2013/08/27	11,530.40	146.85	5,366.25	1,775.07
2013/08/26	11,635.47	149.47	5,438.40	1,808.54
2013/08/25				
2013/08/24				
2013/08/23	11,601.81	149.09	5,452.81	1,808.42
2013/08/22	11,512.56	147.71	5,413.63	1,787.96
2013/08/21			5,384.11	1,791.57
2013/08/20	11,538.15	147.64	5,422.62	1,806.71
2013/08/19	11,637.31	150.27	5,425.08	1,831.31
2013/08/18				
2013/08/17				
2013/08/16	11,671.98	149.87	5,451.00	1,856.84
2013/08/15	11,616.32	149.71	5,448.37	1,860.92
2013/08/14	11,702.13	150.18	5,516.02	1,875.12
2013/08/13	11,749.10	150.08	5,514.30	1,871.16
2013/08/12	11,619.71	148.63	5,502.24	1,855.16
2013/08/11				
2013/08/10				
2013/08/09	11,549.23	148.84	5,512.35	1,842.47
2013/08/08	11,623.86	149.35	5,514.98	1,832.79
2013/08/07	11,626.71	148.34	5,483.59	1,815.75
2013/08/06	11,790.87	150.54	5,512.96	1,831.68
2013/08/05	11,935.81	150.82	5,521.55	1,851.02
2013/08/04				
2013/08/03				
2013/08/02	11,878.07	149.68	5,533.33	1,848.98
2013/08/01	11,808.60	149.35	5,501.01	1,846.55
2013/07/31	11,870.23	149.04	5,439.35	1,833.43

2013/07/30	11,947.97	150.13	5,447.44	1,845.15
2013/07/29	11,825.66	148.70	5,441.89	1,845.38
2013/07/28				
2013/07/27				
2013/07/26	11,918.21	149.55	5,468.15	1,860.14
2013/07/25	11,933.73	149.22	5,473.59	1,861.62
2013/07/24	11,967.14	150.33	5,475.89	1,869.29
2013/07/23	11,985.11	149.60	5,480.84	1,874.01
2013/07/22	11,819.23	147.68	5,483.71	1,844.76
2013/07/21				
2013/07/20				
2013/07/19	11,749.86	146.41	5,458.04	1,837.79
2013/07/18	11,938.79	148.05	5,449.33	1,851.16
2013/07/17	12,024.74	149.87	5,421.09	1,854.66
2013/07/16	11,989.52	150.43	5,410.39	1,841.71
2013/07/15	11,969.03	149.87	5,411.85	1,839.67
2013/07/14				
2013/07/13				
2013/07/12	11,910.74	148.08	5,402.35	1,826.19
2013/07/11	11,847.44	146.86	5,396.44	1,821.34
2013/07/10	11,600.46	145.19	5,311.94	1,768.66
2013/07/09	11,537.69	145.47	5,294.15	1,762.74
2013/07/08	11,412.61	144.60	5,254.61	1,749.67
2013/07/07				
2013/07/06				
2013/07/05	11,560.42	145.64	5,223.24	1,771.65
2013/07/04	11,403.28	144.44	5,220.10	1,780.30
2013/07/03	11,420.25	145.55	5,192.52	1,760.99
2013/07/02	11,528.11	146.43	5,207.72	1,798.01
2013/07/01	11,553.25	146.67	5,205.16	1,816.88
2013/06/30				
2013/06/29				
2013/06/28	11,584.02	143.65	5,165.88	1,813.50
2013/06/27	11,324.96	143.60	5,174.72	1,772.89
2013/06/26	11,178.22	141.64	5,136.37	1,738.67
2013/06/25	11,002.22	139.55	5,088.15	1,707.43
2013/06/24	11,138.18	143.75	5,046.24	1,702.40
2013/06/23				
2013/06/22				
2013/06/21	11,188.72	144.03	5,118.14	1,735.37
2013/06/20	11,340.17	146.15	5,127.78	1,750.42
2013/06/19	11,495.91	147.77	5,310.95	1,823.77
2013/06/18	11,500.01	147.39	5,340.10	1,836.50
2013/06/17	11,473.99	146.43	5,318.13	1,843.31
2013/06/16				
2013/06/15				
2013/06/14	11,394.82	144.14	5,270.77	1,835.19
2013/06/13	11,414.80	145.25	5,272.10	1,815.70

2013/06/12			5,247.83	1,834.57
2013/06/11	11,650.66	148.18	5,266.62	1,834.51
2013/06/10	11,714.40	148.63	5,301.51	1,870.03
2013/06/09				
2013/06/08				
2013/06/07	11,620.04	146.87	5,290.80	1,884.47
2013/06/06	11,621.10	148.48	5,235.61	1,891.66
2013/06/05	11,743.81	148.91	5,220.75	1,903.68
2013/06/04	11,757.16	149.51	5,300.35	1,927.84
2013/06/03	11,771.23	149.72	5,297.51	1,916.09
2013/06/02				
2013/06/01				
2013/05/31	11,848.42	149.57	5,294.21	1,935.82
2013/05/30	11,831.90	149.17	5,365.39	1,949.33
2013/05/29	11,967.71	149.36	5,355.66	1,956.62
2013/05/28	11,860.28	147.89	5,382.43	1,975.96
2013/05/27	11,884.74	147.23	5,355.13	1,971.25
2013/05/26				
2013/05/25				
2013/05/24	11,783.80	146.11	5,366.39	1,967.60
2013/05/23	11,824.07	146.99	5,368.26	1,966.04
2013/05/22	12,055.18	148.67	5,437.73	2,008.35
2013/05/21	12,032.34	148.25	5,464.44	2,008.30
2013/05/20	12,023.21	147.47	5,455.92	2,008.04
2013/05/19				
2013/05/18				
2013/05/17	12,010.50	147.25	5,435.28	2,003.03
2013/05/16	12,041.87	146.64	5,416.73	2,004.01
2013/05/15	11,939.31	144.74	5,426.30	2,003.36
2013/05/14	11,843.48	143.73	5,406.62	2,003.26
2013/05/13	11,838.45	143.26	5,374.50	1,993.20
2013/05/12				
2013/05/11				
2013/05/10	11,884.30	143.74	5,367.73	2,009.83
2013/05/09	11,892.37	143.34	5,366.91	2,028.48
2013/05/08	11,865.22	142.72	5,392.41	2,029.36
2013/05/07	11,715.91	142.09	5,348.06	2,012.78
2013/05/06	11,724.50	141.77	5,310.91	1,999.85
2013/05/05				
2013/05/04				
2013/05/03	11,675.68	141.74	5,312.24	1,992.36
2013/05/02	11,666.32	142.42	5,265.98	1,982.85
2013/05/01			5,253.51	1,983.29
2013/04/30	11,616.30	141.45	5,287.52	1,985.83
2013/04/29	11,524.56	140.14	5,259.27	1,961.75
2013/04/28				
2013/04/27				
2013/04/26	11,513.53	140.29	5,219.35	1,951.80

2013/04/25	11,513.10	140.73	5,223.06	1,961.05
2013/04/24	11,515.90	141.06	5,192.19	1,942.41
2013/04/23	11,399.27	140.18	5,165.88	1,927.30
2013/04/22	11,438.89	140.12	5,105.46	1,931.32
2013/04/21				
2013/04/20				
2013/04/19	11,382.08	140.10	5,087.72	1,929.42
2013/04/18	11,181.95	138.22	5,056.31	1,902.84
2013/04/17	11,207.38	138.20	5,081.15	1,909.72
2013/04/16	11,195.86	137.28	5,145.49	1,923.63
2013/04/15	11,142.03	136.74	5,117.72	1,912.90
2013/04/14				
2013/04/13				
2013/04/12	11,225.41	138.20	5,207.29	1,943.68
2013/04/11	11,277.58	138.50	5,228.80	1,961.33
2013/04/10	11,126.62	137.64	5,190.79	1,952.25
2013/04/09	11,091.81	137.19	5,120.82	1,935.78
2013/04/08	11,126.60	137.36	5,097.31	1,917.89
2013/04/07				
2013/04/06				
2013/04/05			5,069.38	1,920.22
2013/04/04			5,080.24	1,937.03
2013/04/03	11,398.66	140.94	5,091.93	1,951.99
2013/04/02	11,356.80	139.67	5,126.16	1,959.71
2013/04/01	11,336.79	139.39	5,099.72	1,963.40
2013/03/31				
2013/03/30				
2013/03/29	11,364.58	140.75	5,122.56	1,970.21
2013/03/28	11,290.34	139.93	5,122.93	1,965.85
2013/03/27	11,329.44	140.14	5,102.49	1,964.64
2013/03/26	11,275.25	139.65	5,111.31	1,958.03
2013/03/25	11,274.91	139.19	5,088.91	1,945.77
2013/03/24				
2013/03/23				
2013/03/22	11,188.93	138.27	5,108.87	1,932.82
2013/03/21	11,211.36	138.29	5,088.47	1,945.10
2013/03/20	11,191.54	137.83	5,115.14	1,952.50
2013/03/19	11,249.58	137.63	5,087.09	1,949.87
2013/03/18	11,210.64	136.44	5,102.01	1,959.66
2013/03/17				
2013/03/16				
2013/03/15	11,377.33	138.34	5,149.54	1,982.54
2013/03/14	11,412.16	138.25	5,134.09	1,992.82
2013/03/13	11,474.95	138.37	5,097.03	1,995.19
2013/03/12	11,473.80	138.89	5,107.33	2,011.46
2013/03/11	11,536.97	139.17	5,112.64	2,022.62
2013/03/10				
2013/03/09				

2013/03/08	11,503.12	139.01	5,090.61	2,026.97
2013/03/07	11,424.72	139.04	5,076.64	2,011.69
2013/03/06	11,410.07	137.73	5,065.98	2,015.23
2013/03/05	11,384.83	136.97	5,057.46	1,995.87
2013/03/04	11,291.00	135.46	5,002.71	1,979.39
2013/03/03				
2013/03/02				
2013/03/01	11,430.63	136.96	4,990.75	2,001.63
2013/02/28			5,002.80	2,004.30
2013/02/27	11,334.98	135.55	4,982.09	1,988.73
2013/02/26	11,310.47	135.21	4,933.68	1,981.30
2013/02/25	11,406.31	135.83	4,950.25	2,003.47
2013/02/24				
2013/02/23	11,462.59	134.98		
2013/02/22	11,406.37	134.60	4,988.55	2,001.49
2013/02/21	11,420.34	134.47	4,952.76	2,001.01
2013/02/20	11,523.15	134.79	5,015.77	2,030.01
2013/02/19	11,425.25	133.29	5,049.89	2,021.46
2013/02/18	11,400.36	131.89	5,008.93	2,022.13
2013/02/17				
2013/02/16				
2013/02/15			5,002.80	2,026.18
2013/02/14			5,019.14	2,024.86
2013/02/13			5,026.67	2,023.03
2013/02/12			5,024.25	2,011.91
2013/02/11			4,995.18	2,010.57
2013/02/10				
2013/02/09				
2013/02/08			5,011.89	2,014.58
2013/02/07			4,981.45	2,012.01
2013/02/06	11,347.42	131.04	5,003.22	2,019.88
2013/02/05	11,319.14	131.51	4,991.36	2,027.14
2013/02/04	11,371.12	132.07	4,971.63	2,036.71
2013/02/03				
2013/02/02				
2013/02/01	11,274.68	131.74	5,032.35	2,036.84
2013/01/31	11,266.15	131.46	4,992.06	2,029.50
2013/01/30	11,241.70	131.79	5,006.11	2,027.82
2013/01/29	11,197.23	131.21	5,009.60	2,030.94
2013/01/28	11,071.89	129.55	4,982.27	2,015.53
2013/01/27				
2013/01/26				
2013/01/25	11,011.49	129.45	4,990.80	2,028.69
2013/01/24	11,045.09	129.74	4,957.67	2,034.63
2013/01/23	11,114.25	130.08	4,945.98	2,042.71
2013/01/22	11,135.66	129.84	4,947.84	2,047.50
2013/01/21	11,086.61	128.93	4,933.21	2,045.44
2013/01/20				

2013/01/19				
2013/01/18	11,098.01	128.43	4,927.97	2,050.35
2013/01/17	10,931.21	126.57	4,920.99	2,035.95
2013/01/16	11,051.45	130.08	4,895.25	2,032.27
2013/01/15	11,144.16	130.70	4,908.31	2,036.56
2013/01/14	11,228.76	131.23	4,898.87	2,050.28
2013/01/13				
2013/01/12				
2013/01/11	11,221.85	130.92	4,905.02	2,035.68
2013/01/10	11,211.06	130.49	4,892.46	2,043.17
2013/01/09	11,106.29	130.44	4,852.11	2,035.65
2013/01/08	11,081.93	129.48	4,834.64	2,029.63
2013/01/07	11,129.91	129.69	4,850.30	2,040.83
2013/01/06				
2013/01/05				
2013/01/04	11,202.96	129.26	4,861.65	2,044.77
2013/01/03	11,247.23	129.35	4,841.32	2,053.83
2013/01/02	11,164.55	128.25	4,851.82	2,045.22
2013/01/01			4,748.89	2,002.67
2012/12/31			4,748.70	2,001.60
2012/12/30				
2012/12/29				
2012/12/28	11,050.13	127.21	4,707.30	2,001.56
2012/12/27	10,976.81	126.45	4,740.49	1,990.62
2012/12/26	10,956.40	126.33	4,738.63	1,985.05
2012/12/25	10,959.81	125.96	4,748.87	1,981.51
2012/12/24	10,814.78	125.37	4,746.37	1,978.31
2012/12/23				
2012/12/22	10,821.42	125.43		
2012/12/21	10,792.40	124.17	4,755.42	1,976.96
2012/12/20	10,900.81	124.87	4,793.22	1,995.23
2012/12/19	11,018.51	125.66	4,782.21	1,996.10
2012/12/18	10,970.09	124.77	4,778.58	1,982.94
2012/12/17	10,952.21	124.16	4,733.42	1,971.13
2012/12/16				
2012/12/15				
2012/12/14	11,049.08	125.07	4,698.63	1,976.35
2012/12/13	11,132.77	125.79	4,705.94	1,975.86
2012/12/12	11,036.76	124.62	4,721.58	1,973.57
2012/12/11	10,926.97	123.18	4,712.38	1,960.57
2012/12/10	10,920.95	124.23	4,684.05	1,950.14
2012/12/09				
2012/12/08				
2012/12/07	10,967.98	124.82	4,679.48	1,940.57
2012/12/06	10,940.71	125.13	4,673.49	1,935.26
2012/12/05	10,977.72	125.26	4,659.52	1,927.83
2012/12/04	10,908.74	124.38	4,653.67	1,908.69
2012/12/03	10,907.20	123.15	4,654.41	1,909.42

2012/12/02				
2012/12/01				
2012/11/30	10,878.87	122.73	4,658.58	1,908.07
2012/11/29	10,768.91	121.71	4,655.65	1,901.95
2012/11/28	10,670.42	120.79	4,616.78	1,878.20
2012/11/27	10,663.63	120.62	4,599.89	1,887.88
2012/11/26	10,630.87	119.88	4,611.24	1,885.32
2012/11/25				
2012/11/24				
2012/11/23	10,514.10	118.50	4,618.97	1,886.74
2012/11/22	10,198.00	115.87	4,567.81	1,867.36
2012/11/21	10,173.22	115.62	4,545.90	1,858.05
2012/11/20	10,255.43	116.63	4,534.58	1,855.47
2012/11/19	10,231.42	116.76	4,532.79	1,852.62
2012/11/18				
2012/11/17				
2012/11/16	10,232.89	118.89	4,434.78	1,837.10
2012/11/15	10,252.65	119.05	4,436.40	1,845.64
2012/11/14	10,275.50	119.27	4,447.70	1,857.54
2012/11/13	10,241.47	118.73	4,498.05	1,860.45
2012/11/12	10,430.49	121.15	4,505.97	1,873.35
2012/11/11				
2012/11/10				
2012/11/09	10,467.05	121.62	4,511.88	1,876.50
2012/11/08	10,394.44	120.17	4,513.35	1,884.64
2012/11/07	10,458.37	120.73	4,556.66	1,907.55
2012/11/06	10,385.89	119.00	4,632.85	1,905.20
2012/11/05	10,312.24	117.91	4,604.38	1,894.58
2012/11/04				
2012/11/03				
2012/11/02	10,348.28	119.29	4,612.56	1,901.92
2012/11/01	10,304.03	118.84	4,638.63	1,892.35
2012/10/31	10,284.53	117.69	4,597.23	1,884.01
2012/10/30	10,308.28	118.28	4,599.24	1,879.76
2012/10/29	10,177.72	117.34	4,580.69	1,874.20
2012/10/28				
2012/10/27				
2012/10/26	10,238.55	120.49	4,592.18	1,875.05
2012/10/25	10,422.29	124.46	4,601.14	1,890.98
2012/10/24	10,497.71	126.37	4,586.89	1,882.32
2012/10/23	10,530.14	126.80	4,590.74	1,886.62
2012/10/22	10,581.16	126.98	4,664.28	1,906.45
2012/10/21				
2012/10/20				
2012/10/19	10,632.42	127.48	4,669.17	1,904.08
2012/10/18	10,713.72	128.12	4,730.07	1,917.80
2012/10/17	10,712.28	128.39	4,730.30	1,912.95
2012/10/16	10,721.77	127.79	4,693.50	1,897.73

2012/10/15	10,646.98	126.98	4,634.71	1,882.35
2012/10/14				
2012/10/13				
2012/10/12	10,673.01	128.00	4,610.84	1,885.12
2012/10/11	10,694.08	128.41	4,620.69	1,883.72
2012/10/10			4,607.22	1,876.36
2012/10/09	10,895.41	129.61	4,636.15	1,884.87
2012/10/08	10,929.68	131.18	4,681.64	1,887.42
2012/10/07				
2012/10/06				
2012/10/05	11,036.98	132.68	4,710.77	1,908.03
2012/10/04	11,025.05	132.50	4,690.09	1,901.13
2012/10/03	11,028.31	132.76	4,654.44	1,895.41
2012/10/02	11,077.18	132.97	4,655.99	1,902.44
2012/10/01	11,015.53	132.29	4,653.40	1,900.26
2012/09/30				
2012/09/29				
2012/09/28	11,072.13	132.19	4,627.18	1,895.32
2012/09/27	11,026.90	131.89	4,657.62	1,887.19
2012/09/26	11,006.52	131.53	4,619.36	1,872.05
2012/09/25	11,099.07	132.87	4,677.31	1,893.73
2012/09/24	11,148.02	133.15	4,692.83	1,898.36
2012/09/23				
2012/09/22				
2012/09/21	11,128.32	133.02	4,714.11	1,902.39
2012/09/20	11,089.47	132.21	4,701.51	1,886.50
2012/09/19	11,167.47	132.74	4,725.86	1,907.43
2012/09/18	11,098.77	132.10	4,710.29	1,902.53
2012/09/17	11,138.60	132.00	4,728.33	1,913.45
2012/09/16				
2012/09/15				
2012/09/14	11,103.70	131.73	4,746.79	1,915.90
2012/09/13	10,875.06	130.96	4,682.91	1,855.21
2012/09/12	10,862.38	131.03	4,637.57	1,848.52
2012/09/11	10,739.09	129.88	4,619.06	1,838.19
2012/09/10	10,735.56	130.11	4,599.93	1,832.24
2012/09/09				
2012/09/08				
2012/09/07	10,651.93	129.86	4,619.89	1,829.55
2012/09/06	10,511.03	129.11	4,568.52	1,794.82
2012/09/05	10,569.05	129.37	4,482.26	1,773.15
2012/09/04	10,689.18	129.79	4,486.15	1,787.53
2012/09/03	10,687.97	129.47	4,507.48	1,797.77
2012/09/02				
2012/09/01				
2012/08/31	10,610.76	128.32	4,501.50	1,787.12
2012/08/30	10,573.97	128.23	4,476.15	1,781.56
2012/08/29	10,599.82	128.19	4,515.04	1,797.50

2012/08/28	10,557.40	127.43	4,517.70	1,804.67
2012/08/27	10,709.69	129.63	4,525.49	1,812.14
2012/08/26				
2012/08/25				
2012/08/24	10,723.04	130.03	4,522.68	1,820.45
2012/08/23	10,762.54	129.74	4,520.23	1,836.69
2012/08/22	10,748.86	129.62	4,529.12	1,827.87
2012/08/21	10,757.33	129.24	4,548.42	1,837.87
2012/08/20	10,645.59	128.22	4,535.14	1,827.03
2012/08/19				
2012/08/18				
2012/08/17	10,694.42	129.12	4,535.98	1,830.01
2012/08/16	10,726.08	128.69	4,526.68	1,838.95
2012/08/15	10,688.72	127.47	4,488.47	1,835.79
2012/08/14	10,699.41	127.56	4,488.93	1,841.43
2012/08/13	10,636.28	127.28	4,484.11	1,832.45
2012/08/12				
2012/08/11				
2012/08/10	10,642.70	127.08	4,490.81	1,844.84
2012/08/09	10,621.32	126.12	4,488.75	1,844.52
2012/08/08	10,440.47	124.08	4,481.69	1,827.76
2012/08/07	10,391.98	123.37	4,480.00	1,822.27
2012/08/06	10,371.21	124.02	4,449.93	1,821.32
2012/08/05				
2012/08/04				
2012/08/03	10,269.69	124.07	4,420.93	1,793.60
2012/08/02			4,333.99	1,778.67
2012/08/01	10,334.54	124.44	4,379.90	1,795.95
2012/07/31	10,325.98	122.93	4,388.04	1,792.30
2012/07/30	10,163.39	122.28	4,399.70	1,785.37
2012/07/29				
2012/07/28				
2012/07/27	10,113.39	122.07	4,385.90	1,771.79
2012/07/26	9,891.39	120.52	4,307.81	1,724.05
2012/07/25	9,889.50	120.47	4,216.23	1,703.43
2012/07/24	9,920.62	120.45	4,219.96	1,710.34
2012/07/23	9,943.69	120.97	4,251.94	1,715.96
2012/07/22				
2012/07/21				
2012/07/20	10,134.82	122.78	4,319.61	1,761.77
2012/07/19	10,107.93	122.33	4,377.31	1,769.70
2012/07/18	9,957.71	120.82	4,346.38	1,750.27
2012/07/17	10,063.85	121.48	4,311.04	1,754.31
2012/07/16	9,979.59	120.54	4,297.82	1,741.59
2012/07/15				
2012/07/14				
2012/07/13	9,987.44	121.98	4,298.49	1,740.16
2012/07/12	10,021.66	123.35	4,234.73	1,717.44

2012/07/11	10,190.23	124.94	4,274.45	1,751.05
2012/07/10	10,167.78	124.35	4,274.06	1,754.28
2012/07/09	10,247.64	125.98	4,292.65	1,756.92
2012/07/08				
2012/07/07				
2012/07/06	10,300.17	126.82	4,310.95	1,775.61
2012/07/05	10,325.78	127.75	4,355.82	1,792.81
2012/07/04	10,351.39	127.93	4,383.04	1,794.21
2012/07/03	10,281.59	127.02	4,387.06	1,793.36
2012/07/02	10,175.26	126.26	4,348.12	1,764.45
2012/07/01				
2012/06/30				
2012/06/29	10,106.39	124.92	4,331.15	1,756.77
2012/06/28	9,930.23	123.86	4,205.63	1,699.23
2012/06/27	9,942.81	124.16	4,211.57	1,710.74
2012/06/26	9,879.48	123.65	4,170.70	1,698.85
2012/06/25	9,918.82	125.31	4,162.98	1,693.72
2012/06/24				
2012/06/23				
2012/06/22	9,995.55	125.44	4,223.40	1,718.00
2012/06/21	10,074.23	125.34	4,227.56	1,746.19
2012/06/20	10,150.52	125.44	4,306.38	1,775.81
2012/06/19	10,065.31	124.49	4,297.08	1,766.72
2012/06/18	10,076.87	125.15	4,243.61	1,748.79
2012/06/17				
2012/06/16				
2012/06/15	9,902.95	122.87	4,231.71	1,732.06
2012/06/14	9,791.23	121.40	4,187.84	1,710.08
2012/06/13	9,810.23	121.54	4,167.38	1,719.68
2012/06/12	9,786.85	120.76	4,172.41	1,707.39
2012/06/11	9,853.39	121.20	4,144.98	1,710.49
2012/06/10				
2012/06/09				
2012/06/08	9,686.52	120.16	4,161.37	1,692.11
2012/06/07	9,798.14	120.74	4,167.52	1,706.83
2012/06/06	9,764.71	120.83	4,142.37	1,686.78
2012/06/05	9,687.62	119.06	4,052.17	1,654.32
2012/06/04	9,541.15	116.97	4,027.22	1,646.71
2012/06/03				
2012/06/02				
2012/06/01	9,833.16	122.28	4,033.21	1,667.79
2012/05/31	10,103.56	125.97	4,119.21	1,690.72
2012/05/30	10,048.63	124.72	4,131.48	1,693.06
2012/05/29	10,160.00	125.35	4,200.31	1,718.05
2012/05/28	9,873.63	120.54	4,160.00	1,694.84
2012/05/27				
2012/05/26				
2012/05/25	9,784.57	119.66	4,154.40	1,681.05

2012/05/24	9,858.26	121.40	4,163.98	1,680.63
2012/05/23	9,889.64	122.95	4,148.90	1,670.72
2012/05/22	10,065.55	124.48	4,192.43	1,711.86
2012/05/21	9,951.18	122.10	4,162.69	1,700.48
2012/05/20				
2012/05/19				
2012/05/18	9,894.40	121.63	4,116.11	1,686.69
2012/05/17	10,178.84	125.58	4,160.63	1,712.80
2012/05/16	10,009.69	124.26	4,205.85	1,718.99
2012/05/15	10,232.54	126.45	4,236.99	1,759.46
2012/05/14	10,206.99	125.91	4,272.52	1,768.44
2012/05/13				
2012/05/12				
2012/05/11	10,240.47	126.82	4,334.76	1,802.48
2012/05/10	10,354.81	128.75	4,343.03	1,820.39
2012/05/09	10,342.94	129.49	4,325.83	1,815.11
2012/05/08	10,439.79	130.48	4,357.42	1,842.06
2012/05/07	10,429.23	130.09	4,392.73	1,859.29
2012/05/06				
2012/05/05				
2012/05/04	10,653.97	131.81	4,406.12	1,879.75
2012/05/03	10,596.66	130.10	4,472.05	1,900.64
2012/05/02	10,620.57	130.30	4,496.00	1,910.74
2012/05/01			4,514.21	1,902.31
2012/04/30	10,378.34	126.05	4,503.68	1,903.16
2012/04/29				
2012/04/28				
2012/04/27	10,348.98	125.74	4,518.52	1,890.43
2012/04/26	10,405.50	127.54	4,499.13	1,883.33
2012/04/25	10,463.36	128.42	4,470.96	1,875.11
2012/04/24	10,374.36	125.96	4,421.85	1,873.96
2012/04/23	10,349.80	125.75	4,395.31	1,868.08
2012/04/22				
2012/04/21				
2012/04/20	10,385.85	127.90	4,454.40	1,893.08
2012/04/19	10,545.70	129.84	4,439.71	1,896.31
2012/04/18	10,521.22	130.74	4,460.73	1,896.25
2012/04/17	10,494.76	131.32	4,471.43	1,889.42
2012/04/16	10,693.96	134.77	4,401.14	1,889.02
2012/04/15				
2012/04/14				
2012/04/13	10,774.78	135.84	4,405.58	1,901.32
2012/04/12	10,601.36	133.28	4,460.06	1,896.36
2012/04/11	10,592.70	132.47	4,398.56	1,880.01
2012/04/10	10,570.58	131.86	4,372.87	1,879.86
2012/04/09	10,515.51	130.65	4,444.90	1,898.45
2012/04/08				
2012/04/07				

2012/04/06	10,661.32	131.47	4,475.69	1,917.66
2012/04/05	10,569.40	127.30	4,479.38	1,918.55
2012/04/04			4,483.87	1,918.37
2012/04/03	10,736.83	129.54	4,570.57	1,952.17
2012/04/02	10,878.02	133.99	4,595.59	1,937.47
2012/04/01				
2012/03/31				
2012/03/30	10,975.00	135.21	4,552.20	1,925.64
2012/03/29	10,891.53	133.79	4,529.02	1,909.17
2012/03/28	11,120.36	139.49	4,553.15	1,930.02
2012/03/27	11,108.44	139.60	4,581.67	1,951.25
2012/03/26	11,022.89	140.69	4,585.05	1,930.68
2012/03/25				
2012/03/24				
2012/03/23	11,173.68	140.85	4,532.49	1,925.33
2012/03/22	11,150.61	140.31	4,518.73	1,922.72
2012/03/21	11,042.70	139.30	4,546.36	1,935.71
2012/03/20	11,029.93	140.20	4,560.84	1,939.72
2012/03/19	11,128.45	141.33	4,591.77	1,960.67
2012/03/18				
2012/03/17				
2012/03/16	11,143.70	142.40	4,575.03	1,964.34
2012/03/15	11,235.94	141.79	4,552.45	1,967.99
2012/03/14	11,240.98	141.33	4,522.05	1,970.42
2012/03/13	11,111.29	139.67	4,531.33	1,969.83
2012/03/12	10,967.46	139.91	4,464.69	1,940.10
2012/03/11				
2012/03/10				
2012/03/09	11,089.84	141.61	4,472.26	1,957.40
2012/03/08	11,046.33	139.36	4,466.97	1,943.75
2012/03/07	10,933.60	137.79	4,397.84	1,916.08
2012/03/06	10,981.87	137.67	4,377.97	1,922.40
2012/03/05	11,074.25	141.05	4,469.73	1,966.87
2012/03/04				
2012/03/03	11,226.02	143.38		
2012/03/02	11,266.96	143.10	4,491.66	1,993.57
2012/03/01	11,231.40	140.78	4,512.22	1,986.94
2012/02/29	11,235.69	139.81	4,491.98	1,991.91
2012/02/28			4,505.70	1,972.24
2012/02/27			4,488.22	1,949.36
2012/02/26				
2012/02/25				
2012/02/24	11,011.44	138.64	4,494.65	1,969.67
2012/02/23	10,980.94	139.58	4,472.81	1,954.34
2012/02/22	11,070.02	140.35	4,453.85	1,963.99
2012/02/21	10,959.09	138.63	4,472.87	1,963.69
2012/02/20	11,005.19	138.25	4,478.90	1,967.48
2012/02/19				

2012/02/18				
2012/02/17	10,921.54	135.77	4,449.40	1,959.96
2012/02/16	10,887.42	136.13	4,421.95	1,935.42
2012/02/15	11,074.94	140.00	4,402.36	1,952.43
2012/02/14	10,907.32	138.02	4,397.56	1,931.07
2012/02/13	10,947.20	138.61	4,415.44	1,942.08
2012/02/12				
2012/02/11				
2012/02/10	10,877.14	137.41	4,381.90	1,921.58
2012/02/09	10,944.26	137.40	4,432.17	1,957.55
2012/02/08	10,887.72	135.36	4,421.60	1,955.69
2012/02/07	10,662.94	131.89	4,410.55	1,933.28
2012/02/06	10,636.02	131.69	4,393.88	1,930.81
2012/02/05				
2012/02/04	10,709.71	132.28		
2012/02/03	10,618.05	130.93	4,394.81	1,932.63
2012/02/02	10,586.89	129.21	4,346.80	1,924.50
2012/02/01	10,444.04	126.39	4,338.59	1,898.36
2012/01/31	10,399.58	123.34	4,280.52	1,879.01
2012/01/30	10,247.87	120.13	4,273.57	1,854.21
2012/01/29				
2012/01/28				
2012/01/27			4,298.06	1,873.24
2012/01/26			4,313.72	1,870.23
2012/01/25			4,288.50	1,841.90
2012/01/24			4,266.26	1,837.95
2012/01/23			4,285.25	1,841.70
2012/01/22				
2012/01/21				
2012/01/20			4,260.86	1,833.26
2012/01/19			4,251.72	1,826.44
2012/01/18	10,007.53	116.46	4,214.30	1,806.96
2012/01/17	9,990.08	115.43	4,177.45	1,791.15
2012/01/16	9,827.58	111.88	4,145.84	1,753.34
2012/01/15				
2012/01/14				
2012/01/13	9,935.38	111.16	4,140.68	1,755.28
2012/01/12	9,942.35	111.85	4,162.43	1,756.31
2012/01/11	9,944.61	112.35	4,151.80	1,747.39
2012/01/10	9,931.69	111.53	4,162.77	1,747.69
2012/01/09	9,812.95	111.28	4,110.57	1,714.63
2012/01/08				
2012/01/07				
2012/01/06	9,850.95	112.48	4,107.67	1,707.51
2012/01/05	9,865.26	112.34	4,125.36	1,717.37
2012/01/04	9,799.01	111.65	4,148.06	1,726.76
2012/01/03	9,758.08	110.84	4,156.12	1,731.10
2012/01/02	9,618.11	109.56	4,086.83	1,688.65

2012/01/01				
2011/12/31				
2011/12/30	9,783.94	111.74	4,074.83	1,687.30
2011/12/29	9,787.73	111.81	4,057.34	1,683.27
2011/12/28	9,762.63	111.42	4,024.11	1,681.16
2011/12/27	9,801.87	112.06	4,076.75	1,701.72
2011/12/26	9,812.31	112.42	4,074.07	1,707.62
2011/12/25				
2011/12/24				
2011/12/23	9,837.42	111.83	4,071.96	1,707.75
2011/12/22	9,637.67	108.43	4,041.68	1,692.71
2011/12/21	9,637.85	108.19	4,008.91	1,686.44
2011/12/20	9,217.51	103.25	4,007.93	1,658.07
2011/12/19	9,176.95	102.61	3,909.06	1,635.93
2011/12/18				
2011/12/17				
2011/12/16	9,386.90	106.38	3,947.22	1,664.08
2011/12/15	9,358.55	106.35	3,934.68	1,650.56
2011/12/14	9,577.10	108.28	3,921.35	1,663.92
2011/12/13	9,540.78	106.84	3,991.09	1,687.49
2011/12/12	9,613.73	107.67	4,023.28	1,701.91
2011/12/11				
2011/12/10				
2011/12/09	9,536.62	107.52	4,086.21	1,718.77
2011/12/08	9,660.57	108.42	4,042.53	1,743.41
2011/12/07	9,729.89	110.16	4,120.41	1,764.96
2011/12/06	9,623.74	110.11	4,107.15	1,754.12
2011/12/05	9,819.92	112.68	4,126.55	1,777.45
2011/12/04				
2011/12/03				
2011/12/02	9,878.85	113.54	4,086.17	1,767.55
2011/12/01	9,931.44	114.36	4,075.13	1,764.39
2011/11/30	9,551.58	110.51	4,075.56	1,707.72
2011/11/29	9,668.53	112.39	3,920.50	1,673.04
2011/11/28	9,544.20	110.13	3,894.46	1,659.67
2011/11/27				
2011/11/26				
2011/11/25	9,386.12	108.05	3,775.32	1,613.79
2011/11/24	9,496.62	108.94	3,781.98	1,633.58
2011/11/23	9,416.44	109.02	3,792.45	1,628.07
2011/11/22	9,684.27	112.81	3,875.73	1,672.34
2011/11/21	9,743.22	116.24	3,888.32	1,673.22
2011/11/20				
2011/11/19				
2011/11/18	10,007.66	120.98	3,978.94	1,717.73
2011/11/17	10,220.75	123.09	3,996.55	1,750.52
2011/11/16	10,220.35	122.80	4,052.36	1,765.36
2011/11/15	10,363.60	124.08	4,092.73	1,782.16

2011/11/14	10,411.44	125.12	4,103.80	1,796.11
2011/11/13				
2011/11/12				
2011/11/11	10,192.26	122.95	4,140.95	1,785.06
2011/11/10	10,111.17	123.05	4,049.78	1,753.41
2011/11/09	10,461.44	127.26	4,054.09	1,801.32
2011/11/08	10,515.29	128.16	4,174.20	1,820.61
2011/11/07	10,544.25	128.38	4,136.13	1,820.11
2011/11/06				
2011/11/05				
2011/11/04	10,518.66	127.01	4,128.16	1,818.80
2011/11/03	10,320.95	124.39	4,140.76	1,790.01
2011/11/02	10,512.05	125.58	4,080.40	1,795.70
2011/11/01	10,544.64	125.71	4,029.37	1,780.23
2011/10/31	10,497.17	125.00	4,175.10	1,828.51
2011/10/30				
2011/10/29				
2011/10/28	10,536.03	125.94	4,301.63	1,856.25
2011/10/27	10,465.68	126.54	4,289.85	1,826.22
2011/10/26	10,425.01	125.97	4,116.85	1,764.71
2011/10/25	10,363.31	125.75	4,100.90	1,755.35
2011/10/24	10,333.88	125.94	4,156.02	1,744.49
2011/10/23				
2011/10/22				
2011/10/21	10,035.38	123.63	4,095.56	1,690.56
2011/10/20	10,021.28	123.67	4,001.52	1,667.85
2011/10/19	10,172.13	125.13	4,029.01	1,714.14
2011/10/18	10,180.09	125.34	4,037.44	1,699.76
2011/10/17	10,320.69	126.60	4,017.89	1,728.95
2011/10/16				
2011/10/15				
2011/10/14	10,178.14	124.74	4,067.48	1,717.79
2011/10/13	10,275.31	124.86	4,008.54	1,708.54
2011/10/12	10,211.71	123.17	4,030.64	1,695.09
2011/10/11	10,234.32	122.50	3,973.78	1,669.88
2011/10/10			3,964.32	1,649.37
2011/10/09				
2011/10/08				
2011/10/07	9,975.99	119.69	3,860.17	1,622.22
2011/10/06	9,865.28	118.90	3,852.21	1,585.83
2011/10/05	9,667.69	118.39	3,757.13	1,535.28
2011/10/04	9,748.86	118.89	3,681.89	1,525.50
2011/10/03	9,701.96	119.23	3,682.72	1,564.07
2011/10/02				
2011/10/01				
2011/09/30	9,993.91	121.70	3,782.76	1,615.42
2011/09/29	9,934.74	121.03	3,870.34	1,641.15
2011/09/28	9,885.40	120.01	3,845.40	1,634.82

2011/09/27	9,806.29	118.97	3,901.52	1,638.99
2011/09/26	9,511.64	117.30	3,796.34	1,561.94
2011/09/25				
2011/09/24				
2011/09/23	9,745.20	122.27	3,746.59	1,580.25
2011/09/22	10,103.80	127.31	3,727.21	1,615.24
2011/09/21	10,420.43	129.82	3,890.90	1,724.01
2011/09/20	10,360.48	128.90	3,975.43	1,744.40
2011/09/19	10,343.44	128.02	3,956.84	1,741.14
2011/09/18				
2011/09/17				
2011/09/16	10,476.29	129.51	4,022.81	1,791.17
2011/09/15	10,210.99	126.48	4,000.35	1,767.03
2011/09/14	9,991.89	124.63	3,916.49	1,746.46
2011/09/13	10,216.62	127.64	3,880.65	1,768.19
2011/09/12			3,838.93	1,778.22
2011/09/11				
2011/09/10				
2011/09/09	10,518.89	130.70	3,879.54	1,818.36
2011/09/08	10,431.00	130.25	3,998.96	1,857.12
2011/09/07	10,404.13	130.11	4,011.90	1,849.23
2011/09/06	10,180.16	128.29	3,903.10	1,809.13
2011/09/05	10,434.69	131.56	3,942.82	1,811.81
2011/09/04				
2011/09/03				
2011/09/02	10,718.52	133.94	4,016.22	1,870.25
2011/09/01	10,719.39	133.51	4,111.41	1,899.69
2011/08/31	10,694.67	132.25	4,138.56	1,890.76
2011/08/30	10,562.33	131.09	4,086.83	1,855.07
2011/08/29	10,468.10	128.61	4,068.34	1,838.21
2011/08/28				
2011/08/27				
2011/08/26	10,284.41	126.37	3,972.37	1,785.39
2011/08/25	10,236.98	127.46	3,943.43	1,780.14
2011/08/24	10,357.02	130.13	3,990.85	1,789.40
2011/08/23	10,415.20	130.27	3,953.40	1,803.05
2011/08/22	10,080.22	126.24	3,862.95	1,766.73
2011/08/21				
2011/08/20				
2011/08/19	10,121.42	129.55	3,863.93	1,774.07
2011/08/18	10,495.74	136.49	3,919.03	1,820.22
2011/08/17	10,668.37	139.27	4,098.09	1,873.75
2011/08/16	10,740.17	140.50	4,083.90	1,862.92
2011/08/15	10,767.10	139.24	4,111.49	1,852.48
2011/08/14				
2011/08/13				
2011/08/12	10,514.95	136.99	4,028.93	1,808.96
2011/08/11	10,624.11	136.27	3,980.14	1,808.20

2011/08/10	10,642.85	137.25	3,856.21	1,791.22
2011/08/09	10,301.62	131.80	3,972.54	1,768.41
2011/08/08	10,375.53	134.38	3,863.33	1,807.80
2011/08/07				
2011/08/06				
2011/08/05	10,782.61	140.65	4,071.43	1,900.51
2011/08/04	11,417.88	149.80	4,120.08	1,958.77
2011/08/03	11,593.85	152.00	4,305.12	2,012.31
2011/08/02	11,767.72	154.29	4,325.80	2,056.19
2011/08/01	11,921.36	154.96	4,420.45	2,093.70
2011/07/31				
2011/07/30				
2011/07/29	11,834.17	154.10	4,450.25	2,075.48
2011/07/28	11,988.72	155.80	4,472.64	2,089.05
2011/07/27	12,047.51	156.31	4,493.81	2,095.29
2011/07/26	12,013.23	154.28	4,573.04	2,108.96
2011/07/25	11,844.59	152.59	4,568.06	2,093.24
2011/07/24				
2011/07/23				
2011/07/22	11,953.92	154.61	4,594.41	2,102.32
2011/07/21	11,879.28	153.51	4,577.25	2,084.01
2011/07/20	11,834.74	153.19	4,510.30	2,071.60
2011/07/19	11,572.02	150.68	4,484.09	2,056.83
2011/07/18	11,577.77	149.98	4,417.67	2,044.25
2011/07/17				
2011/07/16				
2011/07/15	11,605.92	150.43	4,472.51	2,067.71
2011/07/14	11,474.61	147.64	4,464.55	2,067.34
2011/07/13	11,471.46	149.30	4,496.90	2,071.58
2011/07/12	11,448.79	150.49	4,452.00	2,040.75
2011/07/11	11,679.79	155.05	4,477.63	2,079.98
2011/07/10				
2011/07/09				
2011/07/08	11,766.38	157.16	4,573.97	2,117.75
2011/07/07	11,783.98	157.90	4,605.39	2,123.94
2011/07/06	11,826.05	157.91	4,569.73	2,111.35
2011/07/05	11,747.71	156.70	4,582.30	2,120.22
2011/07/04	11,731.97	156.86	4,589.62	2,125.98
2011/07/03				
2011/07/02				
2011/07/01	11,683.47	156.51	4,574.58	2,102.58
2011/06/30	11,564.95	154.54	4,531.21	2,083.31
2011/06/29	11,450.46	153.75	4,472.52	2,058.57
2011/06/28	11,283.35	152.84	4,412.36	2,036.01
2011/06/27	11,305.47	152.25	4,361.48	2,020.04
2011/06/26				
2011/06/25				
2011/06/24	11,347.93	151.97	4,339.95	2,025.60

2011/06/23	11,393.46	152.14	4,360.55	2,006.77
2011/06/22	11,464.55	152.33	4,421.62	2,026.62
2011/06/21	11,433.40	150.22	4,429.02	2,020.50
2011/06/20	11,343.58	150.24	4,359.94	1,993.78
2011/06/19				
2011/06/18				
2011/06/17	11,483.76	154.34	4,356.21	2,003.32
2011/06/16	11,508.13	155.71	4,332.33	2,009.77
2011/06/15	11,743.52	158.57	4,367.32	2,045.79
2011/06/14	11,740.34	158.99	4,441.54	2,057.72
2011/06/13	11,585.68	157.22	4,382.39	2,039.86
2011/06/12				
2011/06/11				
2011/06/10	11,751.72	159.19	4,381.41	2,047.37
2011/06/09	11,968.42	161.31	4,447.03	2,071.48
2011/06/08	11,977.18	161.47	4,426.31	2,077.07
2011/06/07	12,043.09	161.71	4,459.98	2,089.84
2011/06/06			4,452.61	2,082.44
2011/06/05				
2011/06/04				
2011/06/03	12,028.58	161.21	4,487.47	2,094.09
2011/06/02	11,955.27	160.53	4,505.17	2,099.97
2011/06/01	12,049.66	161.73	4,539.34	2,112.90
2011/05/31	11,951.92	160.84	4,602.24	2,114.96
2011/05/30	11,732.31	158.46	4,546.29	2,079.01
2011/05/29				
2011/05/28				
2011/05/27	11,714.12	158.18	4,546.85	2,078.02
2011/05/26	11,685.40	157.39	4,507.04	2,051.78
2011/05/25	11,603.89	155.50	4,483.32	2,023.82
2011/05/24	11,643.03	155.44	4,467.74	2,035.67
2011/05/23	11,630.94	155.94	4,460.61	2,015.56
2011/05/22				
2011/05/21				
2011/05/20	11,749.96	157.29	4,536.49	2,063.90
2011/05/19	11,824.22	159.08	4,566.20	2,063.18
2011/05/18	11,892.58	159.11	4,553.23	2,066.53
2011/05/17	11,811.82	157.62	4,509.33	2,049.70
2011/05/16	11,848.53	158.46	4,533.40	2,055.33
2011/05/15				
2011/05/14				
2011/05/13	11,974.71	159.82	4,554.07	2,069.54
2011/05/12	12,010.70	159.09	4,579.97	2,073.38
2011/05/11	11,993.05	158.94	4,600.23	2,105.89
2011/05/10	11,996.87	159.88	4,627.97	2,107.14
2011/05/09	12,012.59	160.12	4,584.94	2,097.99
2011/05/08				
2011/05/07				

2011/05/06	11,935.14	159.84	4,602.76	2,100.26
2011/05/05	11,990.15	159.78	4,587.78	2,096.76
2011/05/04	11,895.41	158.86	4,640.15	2,113.20
2011/05/03	11,893.73	156.60	4,677.67	2,139.90
2011/05/02			4,706.93	2,176.58
2011/05/01				
2011/04/30				
2011/04/29	11,975.59	159.50	4,694.88	2,171.04
2011/04/28	12,019.33	161.64	4,681.07	2,164.67
2011/04/27	12,030.60	162.69	4,634.85	2,167.15
2011/04/26	11,896.18	162.12	4,617.89	2,168.63
2011/04/25	11,899.65	162.00	4,586.34	2,169.12
2011/04/24				
2011/04/23				
2011/04/22	11,924.48	162.24	4,598.22	2,173.03
2011/04/21	11,908.82	161.05	4,597.97	2,172.91
2011/04/20	11,716.88	159.85	4,560.36	2,152.87
2011/04/19	11,484.59	158.23	4,472.78	2,100.89
2011/04/18	11,585.53	159.09	4,446.97	2,092.97
2011/04/17				
2011/04/16				
2011/04/15	11,590.38	160.66	4,516.66	2,127.55
2011/04/14	11,702.86	162.25	4,511.38	2,128.56
2011/04/13	11,672.90	160.61	4,518.08	2,133.37
2011/04/12	11,609.61	160.33	4,500.95	2,118.94
2011/04/11	11,805.94	162.82	4,550.76	2,159.83
2011/04/10				
2011/04/09				
2011/04/08	11,824.92	163.43	4,560.02	2,170.10
2011/04/07	11,834.47	163.72	4,538.61	2,163.21
2011/04/06	11,768.34	162.36	4,550.59	2,165.19
2011/04/05			4,531.84	2,149.63
2011/04/04			4,538.43	2,146.44
2011/04/03				
2011/04/02				
2011/04/01	11,573.11	160.90	4,523.38	2,131.32
2011/03/31	11,544.08	159.81	4,500.82	2,105.27
2011/03/30	11,494.91	159.30	4,504.31	2,084.86
2011/03/29	11,428.78	158.55	4,462.73	2,054.28
2011/03/28	11,370.94	158.42	4,450.37	2,046.70
2011/03/27				
2011/03/26				
2011/03/25	11,447.16	159.93	4,464.59	2,056.00
2011/03/24	11,401.96	160.85	4,458.18	2,039.37
2011/03/23	11,360.33	159.88	4,415.94	2,019.42
2011/03/22	11,311.09	158.96	4,413.70	2,012.95
2011/03/21	11,257.46	156.91	4,401.33	1,994.61
2011/03/20				

2011/03/19				
2011/03/18	11,160.47	155.37	4,332.84	1,973.79
2011/03/17	11,011.49	152.20	4,307.77	1,960.87
2011/03/16	11,067.18	154.13	4,241.80	1,969.61
2011/03/15	10,947.79	152.27	4,280.63	1,962.94
2011/03/14	11,327.01	159.89	4,379.66	2,006.25
2011/03/13				
2011/03/12				
2011/03/11	11,390.55	163.91	4,425.87	1,990.74
2011/03/10	11,490.37	164.83	4,419.93	2,003.36
2011/03/09	11,632.78	166.65	4,507.50	2,039.20
2011/03/08	11,629.77	166.59	4,511.13	2,039.07
2011/03/07	11,584.61	165.85	4,503.31	2,032.29
2011/03/06				
2011/03/05				
2011/03/04	11,678.49	166.03	4,535.09	2,043.59
2011/03/03	11,617.29	166.97	4,547.01	2,023.56
2011/03/02	11,459.79	164.84	4,498.49	1,998.11
2011/03/01	11,602.92	164.96	4,507.52	1,995.96
2011/02/28			4,543.55	1,988.07
2011/02/27				
2011/02/26				
2011/02/25	11,432.87	162.51	4,508.36	1,973.15
2011/02/24	11,355.76	160.98	4,459.88	1,950.98
2011/02/23	11,338.87	160.36	4,467.80	1,966.88
2011/02/22	11,531.28	164.45	4,495.07	1,977.02
2011/02/21	11,751.37	167.26	4,561.95	2,010.63
2011/02/20				
2011/02/19				
2011/02/18	11,757.51	166.05	4,577.03	2,013.30
2011/02/17	11,544.86	164.37	4,567.04	1,995.17
2011/02/16	11,583.51	164.84	4,541.07	1,989.16
2011/02/15	11,595.44	164.20	4,514.63	1,981.10
2011/02/14	11,546.97	162.40	4,516.16	1,983.66
2011/02/13				
2011/02/12				
2011/02/11	11,446.44	160.56	4,502.47	1,957.63
2011/02/10	11,747.84	164.51	4,491.58	1,954.12
2011/02/09	11,974.19	165.94	4,506.46	1,991.61
2011/02/08	12,113.31	167.31	4,521.89	2,021.42
2011/02/07			4,494.48	2,023.81
2011/02/06				
2011/02/05				
2011/02/04			4,468.33	2,026.27
2011/02/03			4,462.53	2,032.40
2011/02/02			4,471.72	2,036.34
2011/02/01			4,462.43	2,028.11
2011/01/31			4,387.97	2,006.49

2011/01/30				
2011/01/29				
2011/01/28	12,158.36	168.15	4,367.99	2,019.03
2011/01/27	12,101.17	167.80	4,431.63	2,046.85
2011/01/26	12,039.03	167.40	4,421.99	2,047.96
2011/01/25	11,953.67	166.42	4,396.47	2,035.99
2011/01/24	11,895.72	166.85	4,400.62	2,037.25
2011/01/23				
2011/01/22				
2011/01/21	11,904.48	168.06	4,368.13	2,037.03
2011/01/20	11,994.60	168.19	4,343.08	2,048.52
2011/01/19	12,079.49	167.78	4,389.08	2,080.81
2011/01/18	11,949.17	166.32	4,413.32	2,076.87
2011/01/17	11,865.54	165.89	4,383.91	2,068.87
2011/01/16				
2011/01/15				
2011/01/14	11,928.57	166.23	4,388.93	2,078.05
2011/01/13	11,932.66	166.28	4,376.60	2,083.41
2011/01/12	11,918.59	166.66	4,353.46	2,083.45
2011/01/11	11,873.88	165.50	4,298.78	2,047.76
2011/01/10	11,723.00	163.62	4,276.54	2,035.33
2011/01/09				
2011/01/08				
2011/01/07	11,676.27	163.41	4,295.86	2,054.78
2011/01/06	11,809.86	164.40	4,303.38	2,068.84
2011/01/05	11,760.80	163.73	4,307.56	2,079.57
2011/01/04	11,961.39	165.81	4,321.10	2,086.85
2011/01/03	11,998.76	165.23	4,316.52	2,084.04
2011/01/02				
2011/01/01				
2010/12/31	11,928.56	165.59	4,290.05	2,062.04
2010/12/30	11,842.70	164.33	4,278.72	2,052.02
2010/12/29	11,787.44	163.92	4,286.58	2,035.99
2010/12/28	11,793.31	166.15	4,274.10	2,016.25
2010/12/27	11,821.96	167.50	4,264.97	2,014.48
2010/12/26				
2010/12/25				
2010/12/24	11,780.46	168.00	4,269.91	2,017.81
2010/12/23	11,830.68	168.72	4,266.76	2,019.51
2010/12/22	11,779.65	167.98	4,267.17	2,017.03
2010/12/21	11,736.18	166.46	4,258.65	2,012.65
2010/12/20	11,657.65	165.45	4,219.86	1,988.74
2010/12/19				
2010/12/18				
2010/12/17	11,723.03	166.17	4,213.18	1,996.47
2010/12/16	11,675.57	165.54	4,220.52	1,989.89
2010/12/15	11,641.68	165.18	4,219.01	2,004.99
2010/12/14	11,620.04	166.37	4,245.77	2,020.38

2010/12/13	11,614.93	166.83	4,237.73	2,009.48
2010/12/12				
2010/12/11				
2010/12/10	11,591.33	165.16	4,207.75	1,994.99
2010/12/09	11,637.87	164.81	4,189.97	1,998.07
2010/12/08	11,571.33	163.49	4,174.11	1,995.69
2010/12/07	11,572.12	163.58	4,182.84	2,022.92
2010/12/06	11,569.08	162.94	4,167.35	2,015.35
2010/12/05				
2010/12/04				
2010/12/03	11,465.10	162.04	4,175.31	2,006.97
2010/12/02	11,414.25	160.46	4,142.47	1,992.99
2010/12/01	11,326.96	159.44	4,072.98	1,963.40
2010/11/30	11,130.71	157.39	3,994.99	1,924.49
2010/11/29	11,123.65	156.84	4,019.34	1,933.11
2010/11/28				
2010/11/27				
2010/11/26	11,050.50	155.03	4,050.50	1,933.67
2010/11/25	11,100.80	155.32	4,094.70	1,965.84
2010/11/24	11,030.41	153.94	4,088.59	1,961.65
2010/11/23	11,072.40	154.74	4,050.76	1,949.63
2010/11/22	11,133.92	154.73	4,120.12	1,991.89
2010/11/21				
2010/11/20				
2010/11/19	11,042.47	154.26	4,132.81	1,988.87
2010/11/18	11,012.32	154.13	4,128.63	1,987.02
2010/11/17	10,975.22	154.34	4,063.19	1,956.14
2010/11/16	11,050.56	153.97	4,055.31	1,968.15
2010/11/15	10,955.42	153.69	4,130.95	1,993.89
2010/11/14				
2010/11/13				
2010/11/12	11,055.66	154.44	4,134.10	2,004.82
2010/11/11	11,216.40	155.47	4,172.41	2,036.29
2010/11/10	11,234.58	153.59	4,179.94	2,052.52
2010/11/09	11,227.94	153.68	4,207.03	2,064.45
2010/11/08	11,207.93	153.02	4,215.02	2,063.62
2010/11/07				
2010/11/06				
2010/11/05	11,232.86	155.43	4,224.87	2,066.73
2010/11/04	11,111.24	153.84	4,220.34	2,058.04
2010/11/03	11,026.22	152.43	4,121.21	2,024.71
2010/11/02	11,093.83	156.38	4,120.53	2,009.64
2010/11/01	11,140.36	159.15	4,084.82	2,003.67
2010/10/31				
2010/10/30				
2010/10/29	11,017.16	160.32	4,081.19	1,976.58
2010/10/28	11,106.11	161.22	4,078.18	1,971.35
2010/10/27	11,022.34	160.45	4,053.02	1,964.27

2010/10/26	11,091.72	160.97	4,085.57	1,995.87
2010/10/25	11,043.53	160.19	4,105.19	1,993.53
2010/10/24				
2010/10/23				
2010/10/22	10,858.85	158.76	4,082.67	1,975.45
2010/10/21	10,809.89	157.97	4,089.10	1,977.30
2010/10/20	10,801.10	158.52	4,078.74	1,968.23
2010/10/19	10,696.89	155.86	4,034.91	1,961.52
2010/10/18	10,715.90	155.69	4,098.35	1,987.91
2010/10/17				
2010/10/16				
2010/10/15	10,908.25	159.31	4,083.52	2,004.01
2010/10/14	10,921.74	161.40	4,092.07	2,013.71
2010/10/13	10,777.12	160.39	4,078.65	1,996.72
2010/10/12	10,755.26	159.67	4,030.74	1,963.24
2010/10/11	10,870.30	160.36	4,039.46	1,978.77
2010/10/10				
2010/10/09				
2010/10/08	10,959.95	161.99	4,037.12	1,966.80
2010/10/07	11,012.76	163.23	4,025.71	1,969.52
2010/10/06	11,012.88	162.84	4,022.24	1,976.50
2010/10/05	10,901.75	162.09	4,000.09	1,958.80
2010/10/04	10,962.45	162.81	3,921.16	1,947.92
2010/10/03				
2010/10/02				
2010/10/01	10,959.91	165.34	3,950.56	1,939.53
2010/09/30	10,951.40	165.06	3,933.68	1,920.65
2010/09/29	10,955.28	164.76	3,949.48	1,911.28
2010/09/28	10,886.89	163.96	3,949.72	1,895.05
2010/09/27	10,889.46	164.03	3,934.27	1,895.46
2010/09/26				
2010/09/25				
2010/09/24	10,856.19	165.86	3,942.31	1,880.56
2010/09/23	10,903.94	166.22	3,876.58	1,869.64
2010/09/22			3,900.63	1,870.93
2010/09/21	10,895.23	165.17	3,896.71	1,863.77
2010/09/20	10,882.68	164.17	3,903.56	1,864.06
2010/09/19				
2010/09/18				
2010/09/17	10,844.54	164.04	3,851.67	1,849.28
2010/09/16	10,766.63	162.79	3,854.91	1,840.36
2010/09/15	10,851.23	164.04	3,861.70	1,852.87
2010/09/14	10,808.45	163.00	3,858.10	1,848.07
2010/09/13	10,752.83	161.76	3,845.80	1,844.60
2010/09/12				
2010/09/11				
2010/09/10	10,484.47	159.85	3,793.41	1,807.19
2010/09/09	10,411.70	159.88	3,785.64	1,800.24

2010/09/08	10,432.23	160.87	3,758.55	1,791.42
2010/09/07	10,474.89	161.49	3,741.26	1,793.89
2010/09/06	10,483.58	162.04	3,782.82	1,803.58
2010/09/05				
2010/09/04				
2010/09/03	10,402.70	159.47	3,766.65	1,789.02
2010/09/02	10,257.18	155.48	3,725.48	1,773.88
2010/09/01	10,186.90	154.87	3,699.88	1,763.78
2010/08/31	10,117.87	152.85	3,596.90	1,728.34
2010/08/30	10,283.78	158.17	3,606.49	1,732.33
2010/08/29				
2010/08/28				
2010/08/27	10,259.49	159.50	3,624.46	1,728.26
2010/08/26	10,215.22	159.17	3,584.21	1,721.13
2010/08/25	10,276.99	161.52	3,572.46	1,715.02
2010/08/24	10,534.41	165.26	3,589.47	1,734.17
2010/08/23	10,576.78	165.31	3,636.43	1,756.62
2010/08/22				
2010/08/21				
2010/08/20	10,511.27	165.11	3,638.01	1,759.71
2010/08/19	10,512.38	165.63	3,681.64	1,770.54
2010/08/18	10,503.26	165.57	3,723.97	1,770.15
2010/08/17	10,512.11	164.93	3,720.51	1,769.58
2010/08/16	10,525.19	164.22	3,677.79	1,754.24
2010/08/15				
2010/08/14				
2010/08/13	10,459.25	162.91	3,668.44	1,745.54
2010/08/12	10,371.68	159.70	3,676.63	1,737.75
2010/08/11	10,425.29	159.33	3,698.88	1,747.90
2010/08/10	10,511.27	159.96	3,805.53	1,781.82
2010/08/09	10,579.15	160.79	3,847.94	1,806.94
2010/08/08				
2010/08/07				
2010/08/06	10,484.02	160.13	3,828.17	1,797.93
2010/08/05	10,447.09	159.37	3,830.42	1,798.97
2010/08/04	10,491.17	161.27	3,828.61	1,798.53
2010/08/03	10,466.03	160.97	3,828.66	1,795.19
2010/08/02	10,403.74	160.57	3,825.88	1,800.61
2010/08/01				
2010/07/31				
2010/07/30	10,204.08	158.56	3,734.82	1,761.97
2010/07/29	10,253.48	158.69	3,746.11	1,766.25
2010/07/28	10,225.40	159.35	3,749.16	1,761.47
2010/07/27	10,145.86	158.11	3,753.92	1,760.17
2010/07/26	10,194.85	158.39	3,750.02	1,750.26
2010/07/25				
2010/07/24				
2010/07/23	10,149.24	158.82	3,709.20	1,742.84

2010/07/22	10,022.97	157.47	3,684.79	1,728.54
2010/07/21	10,056.14	157.09	3,612.52	1,712.76
2010/07/20	10,068.56	156.31	3,629.20	1,693.23
2010/07/19	9,985.49	155.07	3,615.23	1,677.63
2010/07/18				
2010/07/17				
2010/07/16	9,994.63	156.02	3,617.12	1,684.29
2010/07/15	10,044.24	157.13	3,694.14	1,698.83
2010/07/14	10,040.00	156.47	3,693.99	1,705.94
2010/07/13	9,872.73	154.84	3,680.45	1,698.01
2010/07/12	9,914.49	155.43	3,622.07	1,689.46
2010/07/11				
2010/07/10				
2010/07/09	9,918.32	154.86	3,622.16	1,688.10
2010/07/08	9,867.20	153.97	3,600.05	1,668.30
2010/07/07	9,746.88	152.37	3,556.36	1,648.88
2010/07/06	9,745.07	152.39	3,488.66	1,649.23
2010/07/05	9,562.28	149.96	3,429.42	1,617.21
2010/07/04				
2010/07/03				
2010/07/02	9,412.01	147.69	3,438.91	1,617.76
2010/07/01	9,312.52	146.80	3,436.81	1,610.19
2010/06/30	9,407.98	147.35	3,453.89	1,625.46
2010/06/29	9,528.60	148.80	3,476.01	1,636.75
2010/06/28	9,625.88	150.48	3,590.36	1,684.23
2010/06/27				
2010/06/26				
2010/06/25	9,592.15	151.01	3,579.58	1,676.61
2010/06/24	9,739.19	153.01	3,589.04	1,684.67
2010/06/23	9,728.62	152.48	3,633.41	1,698.80
2010/06/22	9,767.78	152.86	3,664.29	1,711.65
2010/06/21	9,797.15	152.30	3,714.90	1,731.02
2010/06/20				
2010/06/19				
2010/06/18	9,614.06	150.44	3,697.33	1,686.59
2010/06/17	9,643.02	150.49	3,689.20	1,675.49
2010/06/16			3,683.46	1,668.49
2010/06/15	9,563.84	149.19	3,674.10	1,658.44
2010/06/14	9,478.29	148.37	3,617.22	1,645.01
2010/06/13				
2010/06/12				
2010/06/11	9,365.50	147.13	3,581.72	1,621.75
2010/06/10	9,214.46	144.98	3,563.32	1,603.64
2010/06/09	9,072.71	143.71	3,480.49	1,582.63
2010/06/08	9,175.56	147.13	3,464.00	1,575.21
2010/06/07	9,183.05	146.97	3,450.19	1,572.61
2010/06/06				
2010/06/05				

2010/06/04	9,422.05	150.54	3,512.55	1,614.71
2010/06/03	9,442.18	149.98	3,614.01	1,634.40
2010/06/02	9,231.06	146.79	3,574.88	1,605.75
2010/06/01	9,351.15	148.56	3,541.37	1,603.20
2010/05/31	9,459.76	148.60	3,575.14	1,637.20
2010/05/30				
2010/05/29				
2010/05/28	9,358.84	147.28	3,576.61	1,620.27
2010/05/27	9,291.93	145.11	3,590.83	1,597.48
2010/05/26	9,194.52	140.80	3,485.52	1,559.67
2010/05/25	9,090.63	139.43	3,469.41	1,510.47
2010/05/24	9,393.84	145.94	3,520.60	1,573.89
2010/05/23				
2010/05/22				
2010/05/21	9,284.78	144.47	3,551.16	1,564.64
2010/05/20	9,524.17	150.86	3,517.95	1,557.14
2010/05/19	9,697.01	153.51	3,622.94	1,606.71
2010/05/18	9,730.53	153.86	3,675.67	1,657.27
2010/05/17	9,747.75	155.07	3,688.74	1,657.07
2010/05/16				
2010/05/15				
2010/05/14	9,969.55	159.25	3,713.62	1,692.07
2010/05/13	9,967.54	158.52	3,808.55	1,719.77
2010/05/12	9,752.21	155.61	3,828.50	1,706.13
2010/05/11	9,759.57	155.43	3,781.65	1,689.88
2010/05/10	9,831.78	155.87	3,808.85	1,703.40
2010/05/09				
2010/05/08				
2010/05/07	9,706.55	152.73	3,630.60	1,632.37
2010/05/06	9,722.42	153.64	3,714.46	1,670.17
2010/05/05	9,873.05	156.96	3,820.26	1,707.59
2010/05/04	10,173.04	163.05	3,862.59	1,743.38
2010/05/03	10,200.29	163.37	3,963.15	1,774.38
2010/05/02				
2010/05/01				
2010/04/30	10,267.10	165.35	3,949.72	1,794.24
2010/04/29	10,330.97	168.55	3,980.77	1,782.98
2010/04/28	10,366.25	167.38	3,933.77	1,767.32
2010/04/27	10,449.48	168.35	3,959.98	1,793.42
2010/04/26	10,464.50	169.27	4,045.64	1,819.68
2010/04/25				
2010/04/24				
2010/04/23	10,267.92	168.45	4,034.94	1,800.05
2010/04/22	10,234.32	167.21	4,012.41	1,793.45
2010/04/21	10,249.50	166.57	4,033.96	1,804.12
2010/04/20	10,133.91	163.86	4,042.53	1,796.99
2010/04/19	10,074.66	162.13	4,007.61	1,776.57
2010/04/18				

2010/04/17				
2010/04/16	10,404.75	169.49	4,022.15	1,812.45
2010/04/15	10,482.19	169.56	4,086.03	1,839.42
2010/04/14	10,386.24	167.97	4,077.72	1,837.07
2010/04/13	10,299.78	165.77	4,033.43	1,814.82
2010/04/12	10,412.68	168.38	4,044.17	1,827.88
2010/04/11				
2010/04/10				
2010/04/09	10,379.69	167.07	4,024.10	1,832.28
2010/04/08	10,335.53	166.36	3,984.36	1,818.68
2010/04/07	10,417.86	167.25	3,990.97	1,830.32
2010/04/06	10,376.64	166.25	4,005.68	1,823.76
2010/04/05			4,003.14	1,819.00
2010/04/04				
2010/04/03				
2010/04/02	10,294.90	165.78	3,987.93	1,804.78
2010/04/01	10,278.44	164.16	3,985.91	1,802.56
2010/03/31	10,159.11	163.50	3,946.96	1,772.37
2010/03/30	10,213.19	163.11	3,948.66	1,770.57
2010/03/29	10,194.23	163.42	3,946.77	1,760.45
2010/03/28				
2010/03/27				
2010/03/26	10,103.69	161.94	3,919.12	1,741.84
2010/03/25	10,053.98	161.29	3,913.29	1,736.24
2010/03/24	10,034.24	160.93	3,908.41	1,739.80
2010/03/23	10,020.33	161.20	3,942.72	1,743.50
2010/03/22	10,051.25	161.35	3,918.11	1,736.07
2010/03/21				
2010/03/20				
2010/03/19	10,130.70	160.21	3,909.16	1,750.07
2010/03/18	10,115.85	158.88	3,928.62	1,756.23
2010/03/17	10,066.46	156.64	3,947.59	1,763.66
2010/03/16	9,871.23	153.87	3,918.29	1,738.60
2010/03/15	9,793.35	152.66	3,879.74	1,723.76
2010/03/14				
2010/03/13				
2010/03/12	9,938.82	154.45	3,897.31	1,740.42
2010/03/11	9,940.53	154.15	3,881.85	1,735.30
2010/03/10	9,978.27	154.18	3,873.37	1,741.55
2010/03/09	9,967.38	153.70	3,852.09	1,728.73
2010/03/08	9,956.71	153.22	3,853.87	1,728.54
2010/03/07				
2010/03/06				
2010/03/05	9,833.56	150.77	3,839.57	1,708.78
2010/03/04	9,709.83	149.00	3,790.71	1,684.94
2010/03/03	9,786.42	149.46	3,795.68	1,693.72
2010/03/02	9,745.51	148.84	3,768.74	1,681.69
2010/03/01	9,720.03	147.82	3,738.98	1,660.93

2010/02/28				
2010/02/27				
2010/02/26	9,538.32	145.15	3,714.83	1,639.85
2010/02/25	9,526.61	145.34	3,684.16	1,616.95
2010/02/24	9,658.35	147.15	3,713.77	1,634.95
2010/02/23	9,745.29	147.61	3,697.59	1,647.08
2010/02/22	9,697.31	146.58	3,734.41	1,652.45
2010/02/21				
2010/02/20				
2010/02/19			3,716.59	1,634.70
2010/02/18			3,731.00	1,651.78
2010/02/17			3,713.99	1,655.22
2010/02/16			3,683.89	1,633.22
2010/02/15			3,626.50	1,619.47
2010/02/14				
2010/02/13				
2010/02/12			3,625.91	1,614.25
2010/02/11			3,628.64	1,616.08
2010/02/10	9,545.69	145.39	3,606.04	1,597.76
2010/02/09	9,442.05	142.79	3,603.89	1,591.06
2010/02/08	9,255.85	139.17	3,575.81	1,565.47
2010/02/07				
2010/02/06	9,251.99	138.11		
2010/02/05	9,258.35	141.51	3,584.58	1,571.81
2010/02/04	9,674.22	148.81	3,620.06	1,621.96
2010/02/03	9,681.84	147.40	3,726.46	1,667.13
2010/02/02	9,530.00	144.62	3,745.17	1,646.31
2010/02/01	9,651.94	147.47	3,693.91	1,634.89
2010/01/31				
2010/01/30				
2010/01/29	9,800.44	148.78	3,661.75	1,633.76
2010/01/28	9,869.89	150.98	3,690.49	1,644.70
2010/01/27	9,697.30	146.30	3,729.32	1,624.75
2010/01/26	9,747.03	150.04	3,739.18	1,640.98
2010/01/25	10,098.72	158.12	3,757.29	1,677.70
2010/01/24				
2010/01/23				
2010/01/22	10,168.41	160.66	3,760.23	1,686.08
2010/01/21	10,425.66	164.17	3,815.78	1,716.26
2010/01/20	10,545.03	167.14	3,873.15	1,744.60
2010/01/19	10,581.04	167.31	3,934.34	1,772.44
2010/01/18	10,694.97	169.03	3,917.63	1,770.92
2010/01/17				
2010/01/16				
2010/01/15	10,719.43	168.48	3,909.24	1,767.77
2010/01/14	10,633.60	167.43	3,949.43	1,771.93
2010/01/13	10,513.77	164.69	3,928.58	1,769.84
2010/01/12	10,658.48	165.56	3,920.95	1,785.72

2010/01/11	10,677.01	164.23	3,946.66	1,797.76
2010/01/10				
2010/01/09				
2010/01/08	10,621.96	162.96	3,917.34	1,777.28
2010/01/07	10,566.19	162.32	3,899.83	1,773.80
2010/01/06	10,681.89	165.47	3,901.75	1,786.61
2010/01/05	10,532.82	165.31	3,898.87	1,775.26
2010/01/04	10,528.26	168.10	3,887.44	1,756.45
2010/01/03				
2010/01/02				
2010/01/01			3,818.86	1,729.96
2009/12/31	10,502.93	168.77	3,818.86	1,729.96
2009/12/30	10,405.67	166.27	3,827.98	1,714.47
2009/12/29	10,330.69	163.71	3,849.49	1,714.29
2009/12/28	10,335.39	161.97	3,843.77	1,715.13
2009/12/27				
2009/12/26				
2009/12/25	10,226.49	160.35	3,827.47	1,702.98
2009/12/24	10,214.87	159.58	3,829.46	1,702.40
2009/12/23	10,135.29	159.06	3,810.30	1,685.86
2009/12/22	10,076.93	157.28	3,786.71	1,667.52
2009/12/21	9,988.78	155.62	3,775.00	1,654.28
2009/12/20				
2009/12/19				
2009/12/18	9,945.63	154.83	3,736.85	1,660.56
2009/12/17	9,930.92	155.12	3,740.89	1,668.76
2009/12/16	9,943.02	157.27	3,807.15	1,700.89
2009/12/15	10,014.88	156.82	3,781.39	1,703.67
2009/12/14	10,029.64	156.30	3,804.06	1,711.01
2009/12/13				
2009/12/12				
2009/12/11	9,998.78	155.62	3,773.49	1,699.58
2009/12/10	9,848.50	152.19	3,768.33	1,686.32
2009/12/09	10,001.80	154.95	3,751.37	1,681.65
2009/12/08	9,964.97	152.80	3,759.04	1,693.16
2009/12/07	9,973.85	152.22	3,804.31	1,712.58
2009/12/06				
2009/12/05				
2009/12/04	9,813.86	148.34	3,815.91	1,717.07
2009/12/03	9,857.17	148.07	3,821.33	1,721.83
2009/12/02	9,848.12	148.18	3,832.07	1,713.82
2009/12/01	9,811.71	147.06	3,825.32	1,699.32
2009/11/30	9,725.74	145.35	3,750.31	1,664.04
2009/11/29				
2009/11/28				
2009/11/27	9,608.63	142.86	3,735.59	1,642.74
2009/11/26	9,927.07	146.91	3,768.70	1,672.37
2009/11/25	9,949.06	146.47	3,820.27	1,708.42

2009/11/24	9,895.51	146.73	3,785.43	1,697.11
2009/11/23	9,860.35	146.41	3,803.85	1,705.86
2009/11/22				
2009/11/21				
2009/11/20	9,854.99	146.23	3,737.84	1,684.65
2009/11/19	9,953.78	146.15	3,757.92	1,690.53
2009/11/18	9,962.37	144.31	3,821.72	1,713.79
2009/11/17	9,919.43	141.83	3,813.95	1,711.35
2009/11/16	9,995.70	143.72	3,832.76	1,714.83
2009/11/15				
2009/11/14				
2009/11/13	9,832.73	141.83	3,776.45	1,680.05
2009/11/12	9,839.54	141.68	3,756.75	1,673.59
2009/11/11	9,835.86	141.26	3,788.04	1,696.56
2009/11/10	9,740.20	140.71	3,769.60	1,680.85
2009/11/09	9,667.36	139.92	3,771.97	1,674.85
2009/11/08				
2009/11/07				
2009/11/06	9,572.89	139.73	3,688.05	1,634.12
2009/11/05	9,514.40	139.77	3,675.32	1,623.15
2009/11/04	9,578.00	140.50	3,632.56	1,616.25
2009/11/03	9,393.15	136.77	3,594.61	1,576.67
2009/11/02	9,408.87	135.37	3,611.39	1,590.03
2009/11/01				
2009/10/31				
2009/10/30	9,415.16	135.99	3,601.32	1,595.43
2009/10/29	9,435.17	136.56	3,671.79	1,607.71
2009/10/28	9,663.83	141.11	3,610.32	1,599.50
2009/10/27	9,822.11	143.49	3,683.12	1,652.33
2009/10/26	9,836.29	143.83	3,710.51	1,686.30
2009/10/25				
2009/10/24				
2009/10/23	9,811.74	144.50	3,754.62	1,688.97
2009/10/22	9,758.70	143.76	3,787.43	1,677.63
2009/10/21	9,878.72	145.85	3,787.23	1,689.53
2009/10/20	9,945.44	146.27	3,795.05	1,696.36
2009/10/19	9,942.63	146.11	3,810.00	1,704.70
2009/10/18				
2009/10/17				
2009/10/16	9,896.17	144.92	3,762.97	1,685.06
2009/10/15	9,890.13	143.99	3,796.72	1,701.97
2009/10/14	9,871.34	144.90	3,783.43	1,695.47
2009/10/13	9,744.17	143.32	3,716.69	1,658.65
2009/10/12	9,748.37	142.95	3,728.83	1,657.49
2009/10/11				
2009/10/10				
2009/10/09	9,712.55	141.47	3,708.95	1,650.00
2009/10/08	9,624.50	140.44	3,701.56	1,638.88

2009/10/07	9,759.64	143.04	3,654.01	1,619.64
2009/10/06	9,666.39	142.63	3,648.71	1,614.51
2009/10/05	9,540.60	141.39	3,576.50	1,581.49
2009/10/04				
2009/10/03				
2009/10/02	9,507.11	139.64	3,542.17	1,571.64
2009/10/01	9,678.24	140.59	3,584.72	1,588.82
2009/09/30	9,631.91	140.49	3,665.76	1,593.31
2009/09/29	9,530.34	138.26	3,660.96	1,591.76
2009/09/28	9,343.86	137.65	3,667.42	1,576.67
2009/09/27				
2009/09/26				
2009/09/25	9,421.60	139.98	3,627.32	1,582.71
2009/09/24	9,394.67	138.76	3,649.23	1,582.78
2009/09/23	9,461.88	138.61	3,697.56	1,600.93
2009/09/22	9,580.23	141.51	3,715.25	1,607.38
2009/09/21	9,622.49	141.39	3,674.52	1,587.01
2009/09/20				
2009/09/19				
2009/09/18	9,652.82	138.71	3,701.92	1,601.26
2009/09/17	9,589.65	135.50	3,711.20	1,602.95
2009/09/16	9,542.13	135.50	3,698.08	1,591.80
2009/09/15	9,421.38	133.07	3,638.13	1,557.74
2009/09/14	9,306.47	130.98	3,632.90	1,541.31
2009/09/13				
2009/09/12				
2009/09/11	9,408.57	131.44	3,635.75	1,557.32
2009/09/10	9,401.77	130.25	3,620.93	1,544.56
2009/09/09	9,297.04	131.79	3,593.33	1,531.82
2009/09/08	9,377.61	133.27	3,567.87	1,533.04
2009/09/07	9,262.75	133.43	3,524.29	1,505.41
2009/09/06				
2009/09/05				
2009/09/04	9,171.03	132.02	3,492.16	1,484.83
2009/09/03	9,108.77	131.27	3,455.81	1,463.37
2009/09/02	9,024.34	129.76	3,438.39	1,446.01
2009/09/01	8,998.62	127.87	3,462.64	1,465.17
2009/08/31	8,749.83	124.04	3,524.07	1,460.50
2009/08/30				
2009/08/29				
2009/08/28	8,728.95	123.06	3,551.26	1,481.36
2009/08/27	8,576.16	121.79	3,523.69	1,468.33
2009/08/26	8,612.07	122.60	3,526.09	1,482.05
2009/08/25	8,722.70	124.44	3,538.82	1,493.04
2009/08/24	8,756.29	124.43	3,529.31	1,498.34
2009/08/23				
2009/08/22				
2009/08/21	8,517.72	121.82	3,505.74	1,470.39

2009/08/20	8,616.63	123.11	3,448.82	1,455.78
2009/08/19	8,686.47	125.49	3,408.26	1,430.95
2009/08/18	8,687.22	125.06	3,389.35	1,434.95
2009/08/17	8,858.29	129.20	3,353.89	1,425.26
2009/08/16				
2009/08/15				
2009/08/14	9,030.25	131.30	3,449.57	1,482.10
2009/08/13	8,985.41	131.48	3,472.47	1,487.02
2009/08/12	8,808.84	129.32	3,431.86	1,460.19
2009/08/11	8,815.48	128.73	3,400.72	1,468.08
2009/08/10	8,781.89	126.69	3,435.09	1,485.18
2009/08/09				
2009/08/08				
2009/08/07			3,444.95	1,481.89
2009/08/06	8,760.57	126.07	3,432.07	1,486.35
2009/08/05	8,730.76	125.17	3,439.62	1,484.48
2009/08/04	8,866.14	127.93	3,454.81	1,494.93
2009/08/03	8,991.43	130.81	3,450.85	1,501.96
2009/08/02				
2009/08/01				
2009/07/31	8,988.47	131.05	3,383.01	1,465.36
2009/07/30	8,923.30	129.85	3,363.69	1,447.06
2009/07/29	8,985.09	130.48	3,313.74	1,427.51
2009/07/28	9,057.63	130.99	3,328.65	1,452.03
2009/07/27	8,908.67	128.32	3,341.74	1,446.90
2009/07/26				
2009/07/25				
2009/07/24	8,836.98	127.60	3,326.29	1,429.52
2009/07/23	8,838.14	127.37	3,317.27	1,426.52
2009/07/22	8,833.50	127.57	3,254.26	1,399.34
2009/07/21	8,792.94	126.26	3,252.35	1,406.11
2009/07/20	8,774.34	126.77	3,222.82	1,399.86
2009/07/19				
2009/07/18				
2009/07/17	8,655.67	124.14	3,180.18	1,357.48
2009/07/16	8,557.91	121.19	3,173.97	1,341.19
2009/07/15	8,497.82	120.57	3,146.93	1,328.27
2009/07/14	8,329.52	118.19	3,060.99	1,281.15
2009/07/13	8,188.71	115.00	3,025.58	1,252.13
2009/07/12				
2009/07/11				
2009/07/10	8,485.33	119.00	2,982.11	1,274.40
2009/07/09	8,457.48	119.20	2,998.81	1,284.29
2009/07/08	8,355.19	117.70	2,981.05	1,279.79
2009/07/07	8,408.14	117.94	3,008.52	1,299.35
2009/07/06	8,317.28	116.19	3,043.98	1,300.33
2009/07/05				
2009/07/04				

2009/07/03	8,327.47	115.47	3,063.11	1,325.39
2009/07/02	8,329.80	114.21	3,065.90	1,325.05
2009/07/01	8,218.63	111.95	3,147.06	1,336.98
2009/06/30	8,034.47	109.69	3,117.98	1,316.39
2009/06/29	7,982.45	110.01	3,139.62	1,322.21
2009/06/28				
2009/06/27				
2009/06/26	8,071.86	111.79	3,116.86	1,317.30
2009/06/25	8,063.91	110.88	3,096.36	1,297.05
2009/06/24	7,966.06	108.17	3,075.14	1,282.45
2009/06/23	7,738.05	106.86	3,033.59	1,251.19
2009/06/22	7,917.47	107.71	3,036.31	1,273.24
2009/06/21				
2009/06/20				
2009/06/19	7,780.05	105.75	3,118.37	1,297.38
2009/06/18	7,671.14	104.20	3,097.91	1,285.66
2009/06/17	7,735.29	104.75	3,078.15	1,294.14
2009/06/16	7,766.32	105.02	3,102.45	1,320.74
2009/06/15	7,772.01	105.75	3,129.83	1,329.72
2009/06/14				
2009/06/13				
2009/06/12	8,049.99	111.36	3,213.50	1,364.64
2009/06/11	8,198.72	111.93	3,221.41	1,365.94
2009/06/10	8,067.52	109.10	3,190.73	1,362.54
2009/06/09	8,007.74	111.18	3,174.71	1,331.48
2009/06/08	8,274.45	116.94	3,150.53	1,333.28
2009/06/07				
2009/06/06	8,559.49	120.68		
2009/06/05	8,447.60	118.62	3,173.12	1,358.64
2009/06/04	8,471.25	118.00	3,185.09	1,349.55
2009/06/03	8,604.92	116.68	3,174.78	1,353.54
2009/06/02	8,674.75	118.97	3,228.51	1,373.09
2009/06/01	8,676.96	122.12	3,209.99	1,384.36
2009/05/31				
2009/05/30				
2009/05/29			3,130.79	1,334.10
2009/05/28			3,082.11	1,314.43
2009/05/27	8,597.52	122.62	3,072.70	1,301.35
2009/05/26	8,338.83	118.22	3,091.76	1,275.94
2009/05/25	8,402.90	122.16	3,041.34	1,288.19
2009/05/24				
2009/05/23				
2009/05/22	8,406.43	120.60	3,036.70	1,285.90
2009/05/21	8,383.38	117.70	3,024.69	1,276.43
2009/05/20	8,364.42	115.35	3,075.36	1,302.43
2009/05/19	8,304.49	113.21	3,055.27	1,284.71
2009/05/18	8,207.44	112.38	3,017.65	1,254.35
2009/05/17				

2009/05/16				
2009/05/15	8,096.74	111.18	2,966.41	1,218.69
2009/05/14	7,940.87	109.40	2,966.46	1,203.94
2009/05/13	8,091.81	109.35	2,962.11	1,221.80
2009/05/12	8,026.19	107.62	3,030.98	1,241.16
2009/05/11	8,294.40	110.21	3,035.84	1,245.04
2009/05/10				
2009/05/09				
2009/05/08	8,215.01	108.68	3,067.22	1,247.61
2009/05/07	8,201.28	107.08	3,003.88	1,229.85
2009/05/06	8,193.35	105.54	3,005.51	1,224.43
2009/05/05	7,960.31	102.58	2,964.69	1,210.70
2009/05/04	7,898.50	103.18	2,960.91	1,204.83
2009/05/03				
2009/05/02				
2009/05/01			2,877.70	1,139.02
2009/04/30	7,476.99	100.59	2,867.37	1,138.84
2009/04/29	7,004.73	95.10	2,844.14	1,109.03
2009/04/28	6,983.10	97.60	2,779.18	1,071.47
2009/04/27	7,118.26	101.64	2,811.36	1,088.15
2009/04/26				
2009/04/25				
2009/04/24	7,337.49	105.28	2,829.91	1,112.58
2009/04/23	7,330.60	103.91	2,770.55	1,098.61
2009/04/22	7,344.16	103.37	2,748.23	1,080.25
2009/04/21	7,338.30	101.53	2,743.89	1,076.76
2009/04/20	7,213.84	98.72	2,720.27	1,087.38
2009/04/19				
2009/04/18				
2009/04/17	7,181.05	99.40	2,822.97	1,104.18
2009/04/16	7,482.73	103.96	2,804.74	1,112.60
2009/04/15	7,330.54	102.21	2,765.76	1,104.20
2009/04/14	7,352.36	100.77	2,760.42	1,106.89
2009/04/13	7,308.64	99.64	2,774.87	1,098.32
2009/04/12				
2009/04/11				
2009/04/10	7,214.21	97.96	2,760.51	1,090.44
2009/04/09	7,071.77	96.80	2,758.60	1,084.51
2009/04/08	6,791.99	93.21	2,675.49	1,045.61
2009/04/07	6,958.30	93.93	2,666.30	1,055.31
2009/04/06	6,932.56	92.53	2,715.60	1,067.52
2009/04/05				
2009/04/04				
2009/04/03	6,899.38	91.87	2,735.76	1,057.37
2009/04/02	6,829.70	91.08	2,728.64	1,050.28
2009/04/01	6,630.90	89.76	2,615.74	994.88
2009/03/31	6,501.61	86.97	2,575.82	976.24
2009/03/30	6,495.64	87.33	2,535.59	961.61

2009/03/29				
2009/03/28				
2009/03/27	6,726.04	90.06	2,637.80	1,012.36
2009/03/26	6,720.86	88.53	2,691.30	1,026.74
2009/03/25	6,670.73	86.74	2,649.68	1,005.67
2009/03/24	6,540.72	84.56	2,632.24	995.50
2009/03/23	6,393.50	83.50	2,651.58	991.68
2009/03/22				
2009/03/21				
2009/03/20	6,190.66	81.46	2,522.76	946.56
2009/03/19	6,283.39	82.16	2,564.79	954.14
2009/03/18	6,297.87	82.51	2,519.04	930.83
2009/03/17	6,290.19	81.84	2,486.01	927.47
2009/03/16	6,202.77	81.06	2,443.20	923.57
2009/03/15				
2009/03/14				
2009/03/13	6,110.52	79.99	2,414.57	903.51
2009/03/12	5,932.43	78.29	2,379.77	882.86
2009/03/11	5,939.05	77.92	2,332.92	876.88
2009/03/10	5,828.09	77.80	2,313.86	860.09
2009/03/09	5,774.70	76.66	2,196.91	830.12
2009/03/08				
2009/03/07				
2009/03/06	5,806.38	76.35	2,225.04	835.06
2009/03/05	5,785.88	75.80	2,234.06	834.71
2009/03/04	5,666.37	74.81	2,303.88	843.67
2009/03/03	5,534.02	73.26	2,248.90	814.07
2009/03/02	5,522.15	73.18	2,275.95	812.17
2009/03/01				
2009/02/28				
2009/02/27	5,686.01	74.58	2,393.87	853.47
2009/02/26	5,637.86	72.95	2,434.16	864.58
2009/02/25	5,606.89	72.66	2,434.05	863.72
2009/02/24	5,527.58	71.35	2,446.13	859.10
2009/02/23	5,586.97	71.36	2,412.47	871.75
2009/02/22				
2009/02/21				
2009/02/20	5,536.01	70.79	2,461.57	858.68
2009/02/19	5,650.72	71.95	2,516.49	890.90
2009/02/18	5,612.66	71.27	2,519.57	882.22
2009/02/17	5,604.44	72.14	2,535.47	889.98
2009/02/16	5,728.56	73.83	2,644.60	935.51
2009/02/15				
2009/02/14				
2009/02/13	5,730.11	72.88	2,663.42	947.00
2009/02/12	5,572.80	71.03	2,665.38	927.14
2009/02/11	5,709.45	72.51	2,688.50	945.59
2009/02/10	5,647.26	71.70	2,692.02	958.98

2009/02/09	5,607.95	70.85	2,788.98	964.83
2009/02/08				
2009/02/07				
2009/02/06	5,578.83	70.60	2,769.21	952.35
2009/02/05	5,444.07	69.25	2,712.08	916.54
2009/02/04	5,477.42	69.68	2,696.12	915.51
2009/02/03	5,456.00	68.96	2,680.98	897.37
2009/02/02	5,315.22	66.89	2,633.68	883.33
2009/02/01				
2009/01/31				
2009/01/30			2,664.85	904.33
2009/01/29			2,725.52	908.77
2009/01/28			2,791.81	910.01
2009/01/27			2,713.82	885.66
2009/01/26			2,673.93	880.44
2009/01/25				
2009/01/24				
2009/01/23			2,621.29	865.78
2009/01/22			2,637.30	877.54
2009/01/21	5,300.24	66.50	2,662.57	878.78
2009/01/20	5,293.55	66.61	2,611.97	882.83
2009/01/19	5,448.46	68.20	2,729.44	910.64
2009/01/18				
2009/01/17	5,447.63	68.48		
2009/01/16	5,432.16	68.41	2,749.17	917.45
2009/01/15	5,391.07	67.90	2,709.51	898.12
2009/01/14	5,641.48	70.31	2,737.62	925.74
2009/01/13	5,655.08	69.94	2,823.74	939.46
2009/01/12	5,557.18	69.71	2,865.42	943.40
2009/01/11				
2009/01/10	5,574.18	70.03		
2009/01/09	5,618.12	70.56	2,928.89	974.01
2009/01/08	5,659.35	70.49	2,979.41	985.91
2009/01/07	5,976.34	73.80	2,982.67	1,014.56
2009/01/06	5,898.25	72.84	3,013.88	1,035.33
2009/01/05	5,862.14	72.35	2,999.84	1,020.91
2009/01/04				
2009/01/03				
2009/01/02			3,002.01	990.17
2009/01/01			2,919.78	968.33
2008/12/31	5,728.51	70.76	2,919.78	966.34
2008/12/30	5,725.79	70.20	2,906.25	964.17
2008/12/29	5,510.09	67.89	2,858.70	949.94
2008/12/28				
2008/12/27				
2008/12/26	5,521.22	67.95	2,833.85	938.89
2008/12/25	5,506.70	67.91	2,820.19	940.38
2008/12/24	5,518.73	67.21	2,816.13	942.48

2008/12/23	5,497.24	67.40	2,816.51	946.09
2008/12/22	5,659.04	69.66	2,830.05	965.65
2008/12/21				
2008/12/20				
2008/12/19	5,857.41	71.08	2,874.89	990.69
2008/12/18	5,857.76	70.16	2,914.49	1,004.70
2008/12/17	5,799.38	69.36	2,941.94	997.59
2008/12/16	5,760.54	69.49	2,906.80	973.26
2008/12/15	5,756.59	69.43	2,824.86	957.57
2008/12/14				
2008/12/13				
2008/12/12	5,591.32	67.43	2,806.09	938.85
2008/12/11	5,808.81	69.76	2,827.98	968.02
2008/12/10	5,812.92	68.84	2,849.08	957.05
2008/12/09	5,580.58	65.96	2,812.62	914.66
2008/12/08	5,512.80	65.43	2,835.44	913.82
2008/12/07				
2008/12/06				
2008/12/05	5,271.67	62.66	2,687.89	846.20
2008/12/04	5,308.96	63.54	2,675.75	853.41
2008/12/03	5,374.21	63.84	2,725.15	856.15
2008/12/02	5,436.25	64.81	2,681.69	852.49
2008/12/01	5,637.69	67.60	2,629.52	873.14
2008/11/30				
2008/11/29				
2008/11/28	5,565.40	66.51	2,827.61	896.20
2008/11/27	5,556.99	66.08	2,801.64	894.44
2008/11/26	5,329.97	63.23	2,776.72	872.84
2008/11/25	5,323.34	62.40	2,732.76	850.90
2008/11/24	5,191.15	61.16	2,688.34	825.50
2008/11/23				
2008/11/22				
2008/11/21	5,204.32	62.24	2,515.45	794.92
2008/11/20	5,103.05	60.28	2,441.38	789.25
2008/11/19	5,345.31	62.77	2,599.47	832.16
2008/11/18	5,371.62	62.42	2,725.00	850.65
2008/11/17	5,539.59	65.10	2,716.17	883.98
2008/11/16				
2008/11/15				
2008/11/14	5,555.67	67.42	2,781.20	901.22
2008/11/13	5,537.13	68.42	2,826.30	890.69
2008/11/12	5,758.89	71.79	2,750.32	906.55
2008/11/11	5,787.60	72.88	2,863.41	944.17
2008/11/10	5,914.48	75.82	2,972.32	990.69
2008/11/09				
2008/11/08				
2008/11/07	5,917.06	76.96	2,967.45	959.67
2008/11/06	5,856.91	75.73	2,921.95	947.60

2008/11/05	6,211.42	79.63	3,104.21	1,019.53
2008/11/04	6,229.36	78.53	3,180.31	1,024.56
2008/11/03	6,232.33	78.27	3,034.63	992.60
2008/11/02				
2008/11/01				
2008/10/31	6,077.13	76.74	3,021.07	969.08
2008/10/30	5,843.77	75.70	3,004.95	953.48
2008/10/29	5,498.02	72.01	2,916.72	862.11
2008/10/28	5,489.85	73.35	2,814.87	823.64
2008/10/27	5,448.55	72.84	2,631.36	771.68
2008/10/26				
2008/10/25				
2008/10/24	5,713.39	76.58	2,749.94	804.04
2008/10/23	5,901.63	78.90	2,873.12	873.49
2008/10/22	6,066.19	80.87	2,870.32	908.04
2008/10/21	6,166.15	82.30	3,066.38	985.35
2008/10/20	6,152.58	81.88	3,121.49	1,003.00
2008/10/19				
2008/10/18				
2008/10/17	6,188.21	81.65	2,999.01	964.41
2008/10/16	6,312.41	83.18	2,955.85	978.05
2008/10/15	6,524.03	85.47	2,997.64	1,057.38
2008/10/14	6,580.37	86.01	3,225.20	1,142.91
2008/10/13	6,243.16	81.57	3,144.55	1,078.25
2008/10/12				
2008/10/11				
2008/10/10			2,871.10	1,003.92
2008/10/09	6,380.29	83.74	3,021.26	1,049.66
2008/10/08	6,474.41	86.32	3,165.16	1,027.50
2008/10/07	6,869.06	91.21	3,277.69	1,117.76
2008/10/06	6,845.28	91.41	3,382.58	1,138.16
2008/10/05				
2008/10/04				
2008/10/03	7,139.36	94.79	3,589.58	1,257.41
2008/10/02	7,091.23	93.08	3,598.07	1,287.52
2008/10/01	7,166.19	93.59	3,732.89	1,332.70
2008/09/30	7,110.57	91.23	3,726.69	1,333.96
2008/09/29			3,667.06	1,313.77
2008/09/28				
2008/09/27				
2008/09/26	7,371.75	95.26	3,940.59	1,396.13
2008/09/25	7,534.86	98.91	3,974.14	1,420.84
2008/09/24	7,624.09	99.41	3,916.69	1,408.95
2008/09/23	7,685.43	97.40	3,934.21	1,407.27
2008/09/22	7,596.37	94.62	3,982.03	1,448.18
2008/09/21				
2008/09/20				
2008/09/19	7,421.54	91.16	4,049.21	1,432.99

2008/09/18	7,013.18	86.42	3,829.91	1,301.10
2008/09/17	7,209.74	90.89	3,749.41	1,302.87
2008/09/16	7,154.17	92.76	3,864.72	1,329.38
2008/09/15	7,510.76	98.70	3,892.37	1,398.08
2008/09/14				
2008/09/13				
2008/09/12	7,830.33	104.32	4,037.69	1,448.19
2008/09/11	7,757.26	104.63	3,974.56	1,421.09
2008/09/10	8,012.68	107.78	3,977.58	1,453.38
2008/09/09	7,971.31	106.19	3,979.27	1,469.46
2008/09/08	8,261.01	110.68	4,081.94	1,526.50
2008/09/07				
2008/09/06				
2008/09/05	7,824.88	105.09	3,991.82	1,477.56
2008/09/04	7,954.26	107.03	4,032.33	1,510.67
2008/09/03	8,163.48	110.66	4,145.94	1,542.16
2008/09/02	8,305.89	115.90	4,177.10	1,570.15
2008/09/01	8,445.30	118.27	4,199.02	1,580.24
2008/08/31				
2008/08/30				
2008/08/29	8,733.88	122.33	4,227.70	1,616.72
2008/08/28	8,711.51	121.69	4,235.15	1,617.73
2008/08/27	8,769.15	121.92	4,181.72	1,612.24
2008/08/26	8,624.82	119.38	4,154.10	1,586.42
2008/08/25	8,703.07	120.57	4,161.13	1,606.12
2008/08/24				
2008/08/23				
2008/08/22	8,548.18	120.79	4,202.93	1,615.86
2008/08/21	8,555.09	122.67	4,171.59	1,617.36
2008/08/20	8,698.68	123.96	4,155.40	1,624.37
2008/08/19	8,620.35	123.46	4,128.52	1,592.85
2008/08/18	8,643.91	123.53	4,193.83	1,621.70
2008/08/17				
2008/08/16				
2008/08/15	8,884.94	127.59	4,217.38	1,640.84
2008/08/14	9,042.60	129.47	4,230.41	1,661.01
2008/08/13	8,993.53	128.75	4,212.54	1,643.62
2008/08/12	8,986.13	127.53	4,259.45	1,657.82
2008/08/11	9,012.30	127.26	4,298.99	1,671.17
2008/08/10				
2008/08/09				
2008/08/08	8,867.23	124.38	4,261.16	1,670.06
2008/08/07	8,629.74	121.02	4,243.49	1,700.24
2008/08/06	8,626.51	119.93	4,296.65	1,707.02
2008/08/05	8,354.34	116.91	4,267.91	1,685.32
2008/08/04	8,550.44	120.02	4,198.60	1,700.14
2008/08/03				
2008/08/02				

2008/08/01	8,580.11	119.98	4,239.98	1,736.20
2008/07/31	8,604.98	122.50	4,285.97	1,756.44
2008/07/30	8,648.44	125.28	4,311.36	1,750.93
2008/07/29	8,575.77	125.16	4,242.83	1,711.83
2008/07/28			4,219.27	1,726.10
2008/07/27				
2008/07/26				
2008/07/25	8,830.33	128.39	4,265.94	1,726.26
2008/07/24	8,988.56	130.18	4,277.14	1,756.86
2008/07/23	8,884.67	127.71	4,343.39	1,768.08
2008/07/22	8,585.46	123.68	4,318.75	1,743.91
2008/07/21	8,601.31	122.40	4,292.19	1,753.24
2008/07/20				
2008/07/19				
2008/07/18	8,270.43	119.51	4,271.31	1,720.53
2008/07/17	8,462.26	123.54	4,263.27	1,735.89
2008/07/16	8,133.16	120.58	4,192.89	1,709.48
2008/07/15	8,234.10	124.16	4,150.00	1,708.09
2008/07/14	8,607.81	129.88	4,205.38	1,752.81
2008/07/13				
2008/07/12				
2008/07/11	8,703.19	129.38	4,217.37	1,752.29
2008/07/10	8,497.62	125.56	4,262.45	1,741.35
2008/07/09	8,456.96	126.05	4,267.98	1,741.79
2008/07/08	8,457.04	125.38	4,280.70	1,717.60
2008/07/07	8,784.09	129.40	4,276.92	1,743.39
2008/07/06				
2008/07/05				
2008/07/04	8,647.72	127.37	4,283.20	1,729.75
2008/07/03	8,843.71	129.16	4,301.35	1,734.94
2008/07/02	8,786.49	124.66	4,309.35	1,774.47
2008/07/01	8,815.70	122.64	4,362.93	1,793.06
2008/06/30	8,947.68	126.69	4,392.17	1,823.79
2008/06/29				
2008/06/28				
2008/06/27	8,977.50	131.09	4,377.91	1,819.64
2008/06/26	9,290.20	137.43	4,395.78	1,844.53
2008/06/25	9,341.25	137.34	4,473.31	1,855.36
2008/06/24	9,183.22	136.30	4,449.76	1,830.43
2008/06/23	9,347.43	138.36	4,460.09	1,844.14
2008/06/22				
2008/06/21				
2008/06/20	9,377.82	140.25	4,478.28	1,862.12
2008/06/19	9,550.14	142.42	4,539.94	1,889.32
2008/06/18	9,751.49	144.10	4,560.36	1,909.13
2008/06/17	9,703.74	142.35	4,597.45	1,917.46
2008/06/16	9,665.74	140.98	4,593.79	1,898.97
2008/06/15				

2008/06/14				
2008/06/13	9,589.79	141.31	4,569.70	1,877.02
2008/06/12	9,538.54	140.59	4,530.25	1,882.02
2008/06/11	9,873.22	147.99	4,548.29	1,895.69
2008/06/10	9,901.21	151.84	4,597.49	1,906.82
2008/06/09	10,159.05	155.68	4,659.69	1,955.69
2008/06/08				
2008/06/07				
2008/06/06	10,345.23	158.53	4,682.97	1,981.23
2008/06/05	10,337.09	158.48	4,752.04	1,983.88
2008/06/04	10,206.18	155.88	4,707.70	1,965.31
2008/06/03	10,148.96	154.13	4,719.86	1,993.82
2008/06/02	10,320.53	155.17	4,740.78	2,022.39
2008/06/01				
2008/05/31				
2008/05/30	10,195.86	153.74	4,771.00	2,025.59
2008/05/29	10,273.75	155.20	4,753.14	2,011.82
2008/05/28	10,251.05	155.74	4,735.94	2,000.90
2008/05/27	10,384.32	158.67	4,728.22	1,995.00
2008/05/26	10,300.85	158.44	4,724.07	1,997.08
2008/05/25				
2008/05/24				
2008/05/23	10,450.96	165.04	4,740.87	2,021.37
2008/05/22	10,655.92	169.58	4,792.78	2,044.56
2008/05/21	10,664.84	170.03	4,786.55	2,063.12
2008/05/20	10,727.91	170.11	4,832.81	2,063.94
2008/05/19	10,995.39	172.21	4,871.30	2,089.70
2008/05/18				
2008/05/17				
2008/05/16	10,879.71	171.72	4,851.82	2,073.48
2008/05/15	10,832.12	170.09	4,818.85	2,041.67
2008/05/14	10,667.99	168.34	4,772.16	2,018.28
2008/05/13	10,633.81	167.16	4,756.04	2,014.90
2008/05/12	10,445.15	165.30	4,756.41	1,995.11
2008/05/11				
2008/05/10				
2008/05/09	10,400.61	166.82	4,715.86	1,985.58
2008/05/08	10,488.41	168.29	4,756.26	1,998.48
2008/05/07	10,559.06	167.86	4,742.62	2,014.32
2008/05/06	10,477.48	165.88	4,784.70	2,029.76
2008/05/05	10,453.46	165.40	4,760.86	2,019.94
2008/05/04				
2008/05/03				
2008/05/02	10,603.17	166.27	4,761.92	2,015.68
2008/05/01			4,715.60	1,990.52
2008/04/30	10,551.47	165.95	4,693.58	1,988.13
2008/04/29	10,518.13	165.42	4,695.79	1,969.05
2008/04/28	10,740.35	166.78	4,720.58	1,992.54

2008/04/27				
2008/04/26				
2008/04/25	10,584.48	168.22	4,708.68	1,983.33
2008/04/24	10,634.76	167.78	4,664.23	1,980.10
2008/04/23	10,656.23	167.71	4,674.53	1,988.24
2008/04/22	10,690.26	167.13	4,669.94	1,984.19
2008/04/21	10,744.76	166.17	4,698.82	1,979.24
2008/04/20				
2008/04/19				
2008/04/18	10,734.14	164.79	4,672.86	1,960.49
2008/04/17	10,753.16	164.10	4,620.81	1,957.72
2008/04/16	10,724.32	163.27	4,630.53	1,942.24
2008/04/15	10,557.21	161.95	4,521.81	1,918.55
2008/04/14	10,519.24	160.70	4,503.90	1,909.01
2008/04/13				
2008/04/12				
2008/04/11	10,539.23	161.92	4,535.50	1,933.86
2008/04/10	10,444.39	161.83	4,591.77	1,930.65
2008/04/09	10,253.39	158.76	4,581.94	1,916.41
2008/04/08	10,259.20	158.57	4,612.01	1,921.53
2008/04/07	10,326.56	159.73	4,647.41	1,933.27
2008/04/06				
2008/04/05				
2008/04/04			4,628.65	1,906.80
2008/04/03	10,168.70	157.05	4,606.19	1,902.69
2008/04/02	10,179.32	154.84	4,592.82	1,893.94
2008/04/01	9,959.77	151.18	4,550.35	1,854.08
2008/03/31	10,140.60	152.53	4,455.81	1,838.62
2008/03/30				
2008/03/29				
2008/03/28	10,200.80	151.92	4,450.08	1,852.10
2008/03/27	10,180.07	150.26	4,474.49	1,841.82
2008/03/26	10,371.78	151.37	4,483.34	1,843.27
2008/03/25	10,403.80	150.79	4,484.32	1,838.09
2008/03/24	10,486.91	149.25	4,386.74	1,785.23
2008/03/23				
2008/03/22				
2008/03/21	10,084.30	146.15	4,355.45	1,750.63
2008/03/20	9,862.66	143.92	4,347.49	1,740.53
2008/03/19	9,675.44	143.50	4,334.77	1,773.67
2008/03/18	9,531.68	142.99	4,408.64	1,772.26
2008/03/17	9,469.74	142.57	4,266.19	1,737.92
2008/03/16				
2008/03/15				
2008/03/14	9,654.20	146.00	4,356.89	1,817.49
2008/03/13	9,712.86	147.51	4,420.51	1,829.29
2008/03/12	9,978.20	151.31	4,427.46	1,881.30
2008/03/11	9,914.68	150.18	4,394.84	1,860.06

2008/03/10	9,817.41	150.64	4,301.81	1,819.35
2008/03/09				
2008/03/08				
2008/03/07	10,091.86	152.28	4,364.96	1,858.14
2008/03/06	10,242.39	152.59	4,421.65	1,902.60
2008/03/05	10,035.75	148.92	4,468.20	1,899.02
2008/03/04	10,019.38	149.29	4,427.40	1,889.05
2008/03/03	9,774.24	146.30	4,454.43	1,903.39
2008/03/02				
2008/03/01				
2008/02/29	9,951.54	149.05	4,496.69	1,941.17
2008/02/28			4,588.14	1,981.68
2008/02/27	10,009.88	146.65	4,627.27	1,979.69
2008/02/26	9,827.23	144.20	4,593.06	1,948.71
2008/02/25	9,801.96	143.77	4,544.66	1,930.66
2008/02/24				
2008/02/23				
2008/02/22	9,591.87	142.10	4,473.48	1,911.69
2008/02/21	9,564.93	142.61	4,468.41	1,918.57
2008/02/20	9,338.45	138.57	4,455.02	1,893.36
2008/02/19	9,492.16	139.93	4,485.64	1,916.93
2008/02/18	9,334.23	137.03	4,462.14	1,896.93
2008/02/17				
2008/02/16				
2008/02/15	9,317.04	134.03	4,442.21	1,883.62
2008/02/14	9,303.92	132.43	4,461.98	1,886.82
2008/02/13	8,931.62	127.27	4,460.42	1,846.45
2008/02/12	8,934.87	128.46	4,436.60	1,829.36
2008/02/11			4,363.47	1,800.87
2008/02/10				
2008/02/09				
2008/02/08			4,363.63	1,819.44
2008/02/07			4,369.46	1,819.58
2008/02/06			4,395.43	1,835.12
2008/02/05			4,428.12	1,873.16
2008/02/04			4,576.35	1,897.02
2008/02/03				
2008/02/02				
2008/02/01	9,077.64	131.76	4,586.26	1,859.34
2008/01/31	8,896.82	130.36	4,520.67	1,807.13
2008/01/30	8,923.28	132.63	4,467.97	1,811.97
2008/01/29	8,962.22	132.51	4,495.05	1,830.92
2008/01/28	8,855.02	132.61	4,449.07	1,805.84
2008/01/27				
2008/01/26				
2008/01/25	9,155.24	137.17	4,435.32	1,843.21
2008/01/24	8,892.00	132.66	4,438.22	1,796.98
2008/01/23	8,763.48	135.41	4,306.13	1,750.10

2008/01/22	8,968.78	141.51	4,288.56	1,726.64
2008/01/21	9,593.64	150.86	4,300.15	1,774.34
2008/01/20				
2008/01/19				
2008/01/18	9,681.71	150.03	4,431.03	1,884.36
2008/01/17	9,583.50	148.99	4,464.85	1,891.77
2008/01/16	9,675.66	148.88	4,528.74	1,902.88
2008/01/15	9,970.57	153.68	4,604.15	1,983.53
2008/01/14	9,668.41	151.64	4,715.42	2,019.75
2008/01/13				
2008/01/12				
2008/01/11	9,497.95	152.94	4,671.07	2,012.24
2008/01/10	9,531.03	152.25	4,713.88	2,024.47
2008/01/09	9,563.90	151.81	4,713.11	2,033.95
2008/01/08	9,419.41	149.38	4,704.35	2,022.85
2008/01/07	9,325.32	150.17	4,735.13	2,001.58
2008/01/06				
2008/01/05				
2008/01/04	9,724.82	158.59	4,754.12	2,030.57
2008/01/03	9,681.17	158.86	4,856.23	2,034.67
2008/01/02	9,845.42	161.68	4,861.32	2,047.45
2008/01/01			4,893.54	2,064.70
2007/12/31	10,062.16	162.99	4,893.54	2,064.11
2007/12/30				
2007/12/29				
2007/12/28	9,932.84	160.11	4,911.94	2,066.33
2007/12/27	9,834.39	155.90	4,897.51	2,068.51
2007/12/26	9,648.28	152.42	4,921.59	2,060.40
2007/12/25	9,660.91	151.43	4,903.72	2,050.64
2007/12/24	9,623.54	150.22	4,894.36	2,050.28
2007/12/23				
2007/12/22				
2007/12/21	9,394.01	145.53	4,866.68	2,014.34
2007/12/20	9,294.22	146.48	4,793.37	1,981.17
2007/12/19	9,480.21	150.34	4,778.84	1,982.86
2007/12/18	9,235.44	146.23	4,792.28	1,970.36
2007/12/17	9,263.19	148.61	4,779.74	1,960.96
2007/12/16				
2007/12/15				
2007/12/14	9,602.96	156.13	4,869.94	2,028.36
2007/12/13	9,685.62	159.97	4,929.05	2,057.57
2007/12/12	10,043.90	166.69	4,995.18	2,106.93
2007/12/11	10,218.37	168.43	4,985.19	2,118.62
2007/12/10	10,170.69	168.90	5,050.91	2,114.82
2007/12/09				
2007/12/08				
2007/12/07	10,317.80	171.51	5,016.67	2,124.34
2007/12/06	10,284.71	171.77	4,997.65	2,120.65

2007/12/05	10,264.05	173.56	4,954.15	2,102.29
2007/12/04	10,233.69	170.63	4,901.26	2,064.74
2007/12/03	10,153.55	167.34	4,935.04	2,058.65
2007/12/02				
2007/12/01				
2007/11/30	10,156.58	165.57	4,956.05	2,056.72
2007/11/29	9,991.73	161.43	4,927.18	2,031.43
2007/11/28	9,789.73	159.73	4,898.07	1,993.08
2007/11/27	9,907.42	162.17	4,803.87	1,967.06
2007/11/26	10,087.90	165.94	4,777.91	1,988.47
2007/11/25				
2007/11/24				
2007/11/23	9,867.72	165.96	4,818.86	1,963.90
2007/11/22	10,053.64	169.19	4,758.11	1,962.76
2007/11/21	10,035.44	170.60	4,743.84	1,967.71
2007/11/20	10,268.16	171.47	4,829.36	2,033.86
2007/11/19	10,267.99	170.24	4,783.17	2,031.36
2007/11/18				
2007/11/17				
2007/11/16	10,367.47	170.09	4,860.65	2,062.30
2007/11/15	10,533.78	169.85	4,872.26	2,093.64
2007/11/14	10,578.16	170.59	4,941.95	2,118.59
2007/11/13	10,322.99	166.87	4,922.10	2,053.16
2007/11/12	10,256.04	166.29	4,842.79	2,039.34
2007/11/11				
2007/11/10				
2007/11/09	10,611.26	172.92	4,909.83	2,114.91
2007/11/08	10,571.83	176.35	4,980.22	2,121.92
2007/11/07	11,000.78	186.07	5,008.20	2,156.81
2007/11/06	10,992.00	186.75	5,071.66	2,159.17
2007/11/05	11,010.69	185.91	5,019.87	2,128.47
2007/11/04				
2007/11/03				
2007/11/02	10,968.69	187.25	5,057.54	2,168.09
2007/11/01	11,353.28	192.31	5,076.24	2,197.44
2007/10/31	11,487.10	193.82	5,164.82	2,213.54
2007/10/30	11,542.18	194.45	5,107.22	2,203.16
2007/10/29	11,603.63	197.62	5,133.84	2,213.76
2007/10/28				
2007/10/27				
2007/10/26	11,392.65	198.07	5,091.60	2,169.16
2007/10/25	11,317.84	198.04	5,019.55	2,123.63
2007/10/24	11,168.93	197.47	4,996.11	2,092.73
2007/10/23	11,239.63	200.01	5,013.13	2,098.30
2007/10/22	11,071.95	197.99	4,955.48	2,041.39
2007/10/21				
2007/10/20				
2007/10/19	11,368.95	202.57	4,994.08	2,089.21

2007/10/18	11,398.93	203.30	5,080.71	2,115.19
2007/10/17	11,310.33	199.63	5,072.79	2,116.46
2007/10/16	11,346.06	198.42	5,056.35	2,107.76
2007/10/15	11,258.51	196.95	5,108.32	2,133.96
2007/10/14				
2007/10/13				
2007/10/12	11,232.23	199.41	5,140.43	2,110.71
2007/10/11	11,470.21	203.10	5,140.07	2,132.14
2007/10/10			5,124.85	2,102.32
2007/10/09	11,401.78	203.00	5,115.27	2,084.20
2007/10/08	11,493.26	204.97	5,077.90	2,067.11
2007/10/07				
2007/10/06				
2007/10/05	11,374.87	207.56	5,104.18	2,059.50
2007/10/04	11,386.85	209.06	5,057.14	2,026.48
2007/10/03	11,472.82	208.63	5,054.58	2,044.16
2007/10/02	11,381.85	208.53	5,061.59	2,056.41
2007/10/01	11,222.16	207.84	5,057.79	2,013.08
2007/09/30				
2007/09/29	11,208.00	208.98		
2007/09/28	11,131.63	206.63	5,010.07	1,991.31
2007/09/27	11,133.24	204.47	5,002.98	1,987.93
2007/09/26	10,948.52	200.42	4,957.69	1,952.40
2007/09/25			4,936.11	1,933.48
2007/09/24			4,939.87	1,940.81
2007/09/23				
2007/09/22				
2007/09/21	10,768.53	198.00	4,946.65	1,918.38
2007/09/20	10,621.84	194.57	4,933.94	1,905.97
2007/09/19	10,554.40	196.82	4,933.06	1,892.71
2007/09/18			4,839.93	1,830.52
2007/09/17	10,523.01	202.67	4,761.95	1,815.01
2007/09/16				
2007/09/15				
2007/09/14	10,678.64	205.93	4,799.70	1,829.57
2007/09/13	10,555.41	205.99	4,806.91	1,819.02
2007/09/12	10,662.18	208.09	4,777.94	1,799.80
2007/09/11	10,644.35	207.42	4,764.32	1,796.64
2007/09/10	10,565.99	206.11	4,697.89	1,775.95
2007/09/09				
2007/09/08				
2007/09/07	10,659.47	207.23	4,724.85	1,797.02
2007/09/06	10,657.26	205.42	4,787.97	1,806.41
2007/09/05	10,534.90	204.15	4,765.28	1,791.66
2007/09/04	10,545.41	204.64	4,815.92	1,800.79
2007/09/03	10,609.35	206.65	4,784.42	1,801.85
2007/09/02				
2007/09/01				

2007/08/31	10,610.91	207.24	4,781.07	1,793.13
2007/08/30	10,361.70	204.87	4,716.05	1,751.36
2007/08/29	10,208.93	201.97	4,705.23	1,728.70
2007/08/28	10,308.17	204.08	4,655.24	1,732.63
2007/08/27	10,296.28	203.87	4,739.49	1,747.44
2007/08/26				
2007/08/25				
2007/08/24	10,255.01	203.59	4,752.04	1,714.82
2007/08/23	10,305.38	202.49	4,713.38	1,707.30
2007/08/22	10,017.56	195.97	4,687.82	1,677.73
2007/08/21	9,999.32	197.66	4,630.87	1,635.57
2007/08/20	10,039.73	202.29	4,612.95	1,638.47
2007/08/19				
2007/08/18				
2007/08/17	9,534.77	193.33	4,584.01	1,578.77
2007/08/16	9,663.04	197.73	4,507.88	1,576.87
2007/08/15	10,119.26	208.67	4,572.43	1,670.86
2007/08/14	10,491.77	218.90	4,640.66	1,711.81
2007/08/13	10,511.62	221.65	4,708.07	1,736.43
2007/08/12				
2007/08/11				
2007/08/10	10,501.58	225.12	4,683.01	1,719.00
2007/08/09	10,791.39	228.47	4,754.52	1,777.69
2007/08/08	10,685.63	223.49	4,859.62	1,800.73
2007/08/07	10,401.06	218.03	4,778.85	1,751.16
2007/08/06	10,492.07	221.21	4,750.01	1,743.38
2007/08/05				
2007/08/04				
2007/08/03	10,627.94	225.60	4,712.45	1,778.80
2007/08/02	10,501.24	225.60	4,781.58	1,779.65
2007/08/01	10,414.62	230.47	4,754.93	1,768.84
2007/07/31	10,873.30	234.62	4,782.62	1,831.45
2007/07/30	10,615.37	230.22	4,777.48	1,801.35
2007/07/29				
2007/07/28				
2007/07/27	10,711.87	233.03	4,750.98	1,785.87
2007/07/26	11,178.50	237.56	4,822.68	1,845.01
2007/07/25	11,345.06	242.13	4,931.51	1,887.22
2007/07/24	11,340.50	237.09	4,955.54	1,901.92
2007/07/23	11,189.64	235.40	5,026.10	1,912.23
2007/07/22				
2007/07/21				
2007/07/20	11,147.16	230.53	5,014.98	1,891.91
2007/07/19	11,012.99	225.95	5,053.60	1,880.44
2007/07/18	11,013.77	224.37	5,019.99	1,860.63
2007/07/17	11,034.05	223.69	5,043.90	1,873.37
2007/07/16	10,921.03	220.79	5,050.58	1,873.45
2007/07/15				

2007/07/14				
2007/07/13	10,977.98	222.80	5,052.85	1,882.77
2007/07/12	10,842.35	223.84	5,026.57	1,856.55
2007/07/11	10,758.76	221.83	4,962.06	1,829.45
2007/07/10	10,844.28	221.81	4,954.94	1,833.07
2007/07/09	10,819.44	219.55	4,994.08	1,837.77
2007/07/08				
2007/07/07				
2007/07/06	10,609.09	214.79	4,980.58	1,815.84
2007/07/05	10,562.59	212.46	4,957.97	1,801.57
2007/07/04	10,462.04	209.54	4,967.46	1,798.47
2007/07/03	10,376.97	209.28	4,958.06	1,787.62
2007/07/02	10,296.83	206.86	4,934.60	1,760.87
2007/07/01				
2007/06/30				
2007/06/29	10,228.66	205.28	4,889.92	1,738.81
2007/06/28	10,239.63	205.12	4,871.53	1,733.36
2007/06/27	10,183.42	203.29	4,846.49	1,714.57
2007/06/26	10,194.98	202.06	4,844.48	1,724.30
2007/06/25	10,279.43	203.85	4,861.60	1,734.42
2007/06/24				
2007/06/23	10,134.22	202.82		
2007/06/22	10,172.70	200.50	4,875.39	1,745.63
2007/06/21	10,178.96	196.59	4,912.68	1,749.84
2007/06/20	10,068.45	195.17	4,914.73	1,744.96
2007/06/19			4,940.83	1,740.68
2007/06/18			4,939.44	1,740.60
2007/06/17				
2007/06/16				
2007/06/15	9,839.88	196.52	4,938.15	1,720.14
2007/06/14	9,698.44	195.43	4,888.95	1,698.87
2007/06/13	9,578.70	194.61	4,847.26	1,664.00
2007/06/12	9,606.10	194.91	4,811.74	1,662.08
2007/06/11	9,570.09	193.20	4,852.13	1,662.18
2007/06/10				
2007/06/09				
2007/06/08	9,526.19	191.14	4,835.55	1,649.99
2007/06/07	9,552.80	190.28	4,831.96	1,669.73
2007/06/06	9,506.41	189.11	4,901.01	1,676.48
2007/06/05	9,494.18	190.27	4,950.48	1,695.27
2007/06/04	9,483.66	189.63	4,966.99	1,693.43
2007/06/03				
2007/06/02				
2007/06/01	9,432.33	187.72	4,952.05	1,688.48
2007/05/31	9,312.34	186.52	4,926.19	1,660.28
2007/05/30	9,315.08	183.24	4,900.86	1,634.59
2007/05/29	9,354.12	183.52	4,890.99	1,645.69
2007/05/28	9,325.92	183.63	4,876.65	1,648.63

2007/05/27				
2007/05/26				
2007/05/25	9,329.52	183.82	4,871.12	1,643.17
2007/05/24	9,394.05	182.70	4,862.80	1,640.74
2007/05/23	9,400.20	181.51	4,909.33	1,661.27
2007/05/22	9,362.28	180.32	4,892.23	1,663.29
2007/05/21	9,308.04	178.93	4,887.00	1,657.64
2007/05/20				
2007/05/19				
2007/05/18	9,185.19	178.33	4,881.67	1,643.90
2007/05/17	9,189.35	178.45	4,853.12	1,639.49
2007/05/16	9,132.89	178.13	4,860.73	1,640.54
2007/05/15	9,117.41	177.76	4,847.68	1,621.73
2007/05/14	9,180.90	179.15	4,843.20	1,630.11
2007/05/13				
2007/05/12				
2007/05/11	9,182.01	179.67	4,844.61	1,617.87
2007/05/10	9,256.69	179.67	4,815.64	1,622.83
2007/05/09	9,206.20	178.23	4,869.19	1,629.48
2007/05/08	9,255.53	179.22	4,848.07	1,620.25
2007/05/07	9,277.74	179.15	4,875.88	1,630.18
2007/05/06				
2007/05/05				
2007/05/04	9,221.48	177.37	4,851.26	1,623.12
2007/05/03	9,062.11	174.42	4,826.41	1,608.71
2007/05/02	9,035.11	176.32	4,812.81	1,589.92
2007/05/01			4,781.49	1,581.69
2007/04/30	9,003.53	177.32	4,787.38	1,582.97
2007/04/29				
2007/04/28				
2007/04/27	9,088.13	180.62	4,805.45	1,590.65
2007/04/26	9,146.00	181.68	4,809.43	1,603.04
2007/04/25	9,128.41	181.50	4,814.42	1,601.60
2007/04/24	9,197.41	181.96	4,778.77	1,597.36
2007/04/23	9,157.91	180.93	4,788.04	1,598.39
2007/04/22				
2007/04/21				
2007/04/20	9,080.41	180.41	4,797.40	1,596.28
2007/04/19	9,018.63	178.51	4,756.12	1,571.20
2007/04/18	9,149.74	178.75	4,774.30	1,589.58
2007/04/17	9,099.41	176.37	4,769.04	1,593.59
2007/04/16	9,195.73	180.40	4,760.43	1,597.07
2007/04/15				
2007/04/14	9,197.54	182.55		
2007/04/13	9,148.59	181.59	4,705.63	1,577.82
2007/04/12	9,231.93	182.92	4,691.27	1,568.46
2007/04/11	9,242.50	181.53	4,676.60	1,568.61
2007/04/10	9,201.28	179.44	4,692.89	1,563.13

2007/04/09	9,210.61	180.88	4,664.90	1,557.41
2007/04/08				
2007/04/07				
2007/04/06			4,668.87	1,546.83
2007/04/05			4,670.05	1,546.58
2007/04/04	9,151.23	181.07	4,655.96	1,541.73
2007/04/03	9,069.26	181.10	4,638.19	1,524.78
2007/04/02	9,014.47	179.69	4,594.70	1,509.73
2007/04/01				
2007/03/31				
2007/03/30	9,013.81	179.79	4,582.51	1,511.06
2007/03/29	8,972.56	178.49	4,587.33	1,503.29
2007/03/28	8,903.75	176.33	4,570.06	1,485.47
2007/03/27	8,968.94	176.41	4,593.42	1,498.96
2007/03/26	9,006.27	177.18	4,610.81	1,504.30
2007/03/25				
2007/03/24				
2007/03/23	8,985.12	175.46	4,616.12	1,501.04
2007/03/22	8,944.37	173.98	4,609.98	1,498.11
2007/03/21	8,868.18	174.49	4,571.60	1,477.93
2007/03/20	8,844.37	174.27	4,524.60	1,460.24
2007/03/19	8,845.81	174.45	4,492.91	1,452.58
2007/03/18				
2007/03/17				
2007/03/16	8,825.62	173.47	4,442.16	1,434.89
2007/03/15	8,798.36	173.89	4,446.86	1,436.22
2007/03/14	8,654.67	170.85	4,401.34	1,417.35
2007/03/13	8,784.69	172.06	4,440.52	1,444.29
2007/03/12	8,721.98	170.96	4,503.01	1,454.79
2007/03/11				
2007/03/10				
2007/03/09	8,652.30	169.06	4,487.15	1,444.57
2007/03/08	8,658.79	168.84	4,481.43	1,433.78
2007/03/07	8,552.49	165.67	4,441.05	1,405.88
2007/03/06	8,518.38	164.29	4,430.44	1,403.35
2007/03/05	8,396.63	161.88	4,369.20	1,370.02
2007/03/04				
2007/03/03	8,723.13	168.77		
2007/03/02	8,769.56	169.23	4,436.86	1,424.18
2007/03/01	8,778.60	169.59	4,471.28	1,431.38
2007/02/28			4,498.26	1,452.86
2007/02/27	9,033.88	171.97	4,536.52	1,478.80
2007/02/26	9,031.86	170.94	4,651.76	1,525.65
2007/02/25				
2007/02/24				
2007/02/23			4,642.77	1,525.26
2007/02/22			4,633.39	1,531.17
2007/02/21			4,628.12	1,520.88

2007/02/20			4,645.56	1,518.97
2007/02/19			4,642.60	1,523.48
2007/02/18				
2007/02/17				
2007/02/16			4,634.43	1,519.82
2007/02/15			4,641.04	1,516.57
2007/02/14	8,928.11	168.82	4,625.47	1,505.57
2007/02/13	8,845.09	166.98	4,574.65	1,484.05
2007/02/12	8,890.29	168.70	4,541.01	1,478.46
2007/02/11				
2007/02/10				
2007/02/09	8,985.36	169.41	4,563.51	1,498.34
2007/02/08	8,965.58	168.57	4,572.56	1,499.49
2007/02/07	8,974.54	169.00	4,588.95	1,505.43
2007/02/06	9,003.91	170.03	4,572.99	1,505.51
2007/02/05	8,898.00	167.18	4,557.54	1,494.78
2007/02/04				
2007/02/03				
2007/02/02	8,891.05	166.61	4,567.31	1,490.82
2007/02/01	8,804.75	165.55	4,562.36	1,479.54
2007/01/31	8,802.58	166.01	4,519.91	1,461.33
2007/01/30	8,848.61	167.20	4,509.16	1,457.99
2007/01/29	8,862.19	168.49	4,485.61	1,450.31
2007/01/28				
2007/01/27				
2007/01/26	8,941.68	171.38	4,480.31	1,461.91
2007/01/25	9,058.81	171.19	4,504.56	1,478.81
2007/01/24	9,072.26	171.71	4,536.27	1,483.83
2007/01/23	8,977.17	170.84	4,507.75	1,467.35
2007/01/22	8,965.86	169.88	4,488.34	1,463.94
2007/01/21				
2007/01/20				
2007/01/19	8,963.13	169.20	4,498.59	1,452.69
2007/01/18	9,026.12	169.46	4,481.27	1,452.79
2007/01/17	8,956.15	167.18	4,489.69	1,447.69
2007/01/16	8,908.25	166.52	4,488.06	1,449.80
2007/01/15	8,898.44	167.12	4,497.45	1,452.45
2007/01/14				
2007/01/13				
2007/01/12	8,873.54	167.88	4,480.06	1,432.22
2007/01/11	8,709.87	165.89	4,443.67	1,414.65
2007/01/10	8,801.28	170.42	4,413.02	1,403.75
2007/01/09	8,905.89	171.28	4,434.91	1,420.67
2007/01/08	8,844.95	169.96	4,430.83	1,439.11
2007/01/07				
2007/01/06				
2007/01/05	8,957.97	172.47	4,425.41	1,447.04
2007/01/04	9,071.09	172.33	4,469.22	1,467.64

2007/01/03	9,051.41	170.78	4,482.09	1,490.39
2007/01/02	9,055.41	169.27	4,498.81	1,499.02
2007/01/01			4,466.30	1,476.81
2006/12/31				
2006/12/30				
2006/12/29	8,944.43	168.44	4,466.30	1,476.24
2006/12/28	8,840.63	166.38	4,475.48	1,472.13
2006/12/27	8,840.91	165.64	4,474.36	1,463.96
2006/12/26	8,834.52	165.58	4,438.89	1,444.57
2006/12/25	8,742.17	164.87	4,431.43	1,441.84
2006/12/24				
2006/12/23				
2006/12/22	8,748.65	163.84	4,433.13	1,443.80
2006/12/21	8,712.60	162.50	4,452.09	1,443.47
2006/12/20	8,743.93	162.85	4,464.38	1,442.92
2006/12/19	8,687.38	161.73	4,452.73	1,425.05
2006/12/18	8,716.80	161.06	4,452.74	1,447.35
2006/12/17				
2006/12/16				
2006/12/15	8,618.71	159.49	4,464.16	1,441.37
2006/12/14	8,551.93	158.13	4,464.05	1,433.43
2006/12/13	8,517.51	155.73	4,436.75	1,415.97
2006/12/12	8,526.92	156.13	4,426.33	1,414.95
2006/12/11	8,702.47	158.93	4,419.14	1,425.05
2006/12/10				
2006/12/09				
2006/12/08	8,730.11	159.22	4,420.32	1,430.99
2006/12/07	8,787.52	159.58	4,417.92	1,440.64
2006/12/06	8,795.31	159.74	4,419.45	1,440.42
2006/12/05	8,699.93	156.83	4,413.67	1,435.73
2006/12/04	8,742.35	158.03	4,396.97	1,421.06
2006/12/03				
2006/12/02				
2006/12/01	8,704.13	158.26	4,369.69	1,415.16
2006/11/30	8,651.70	158.12	4,376.15	1,412.50
2006/11/29	8,544.78	155.89	4,361.55	1,400.23
2006/11/28	8,511.34	155.73	4,310.45	1,378.41
2006/11/27	8,572.17	156.83	4,307.16	1,394.72
2006/11/26				
2006/11/25				
2006/11/24	8,491.24	156.35	4,352.66	1,394.46
2006/11/23	8,442.46	154.47	4,357.55	1,392.15
2006/11/22	8,401.40	154.18	4,355.89	1,389.53
2006/11/21	8,356.72	153.52	4,325.74	1,374.66
2006/11/20	8,301.60	152.26	4,314.27	1,363.89
2006/11/19				
2006/11/18				
2006/11/17	8,299.38	152.18	4,326.30	1,363.29

2006/11/16	8,297.03	151.21	4,332.65	1,375.26
2006/11/15	8,273.45	150.84	4,329.05	1,370.53
2006/11/14	8,235.93	149.71	4,316.05	1,369.88
2006/11/13	8,158.22	147.66	4,296.16	1,358.29
2006/11/12				
2006/11/11				
2006/11/10	8,201.82	148.09	4,300.61	1,361.11
2006/11/09	8,175.45	147.78	4,290.12	1,360.15
2006/11/08	8,206.55	149.47	4,303.78	1,350.27
2006/11/07	8,213.77	149.17	4,310.79	1,353.55
2006/11/06	8,140.36	147.54	4,284.19	1,343.18
2006/11/05				
2006/11/04				
2006/11/03	8,187.43	148.86	4,244.32	1,335.57
2006/11/02	8,091.96	147.40	4,252.61	1,326.43
2006/11/01	8,018.63	145.98	4,259.59	1,327.82
2006/10/31	8,027.01	145.30	4,269.39	1,314.60
2006/10/30	7,997.15	145.40	4,262.98	1,301.23
2006/10/29				
2006/10/28				
2006/10/27	8,101.81	145.62	4,275.14	1,315.11
2006/10/26	8,095.06	146.39	4,290.40	1,317.96
2006/10/25	8,071.04	146.11	4,263.91	1,309.96
2006/10/24	8,113.94	146.80	4,244.90	1,302.83
2006/10/23	8,048.59	146.45	4,243.43	1,297.86
2006/10/22				
2006/10/21				
2006/10/20	8,047.53	147.28	4,228.47	1,302.63
2006/10/19	7,997.75	145.30	4,218.86	1,303.16
2006/10/18	8,022.62	144.91	4,205.24	1,300.74
2006/10/17	8,088.39	146.06	4,193.20	1,295.98
2006/10/16	8,175.60	147.18	4,214.81	1,304.82
2006/10/15				
2006/10/14	8,090.34	146.62		
2006/10/13	8,081.13	147.26	4,193.57	1,296.78
2006/10/12	7,984.85	145.60	4,183.96	1,275.52
2006/10/11	8,010.10	145.04	4,154.61	1,267.99
2006/10/10			4,161.93	1,268.60
2006/10/09			4,155.13	1,262.38
2006/10/08				
2006/10/07				
2006/10/06			4,149.99	1,264.35
2006/10/05	7,999.33	145.44	4,170.32	1,265.89
2006/10/04	7,859.47	143.99	4,141.73	1,248.94
2006/10/03	7,952.72	144.15	4,117.24	1,251.12
2006/10/02	7,957.37	142.91	4,124.09	1,259.69
2006/10/01				
2006/09/30				

2006/09/29	7,868.25	143.21	4,117.43	1,254.92
2006/09/28	7,870.61	142.21	4,124.69	1,258.77
2006/09/27	7,940.49	143.31	4,118.68	1,251.44
2006/09/26	7,889.60	143.11	4,090.85	1,238.62
2006/09/25	7,900.41	143.76	4,066.32	1,230.09
2006/09/24				
2006/09/23				
2006/09/22	7,871.14	143.85	4,057.80	1,233.35
2006/09/21	7,875.82	143.17	4,074.74	1,248.84
2006/09/20	7,861.97	143.10	4,072.26	1,254.06
2006/09/19	7,866.52	143.27	4,058.21	1,260.30
2006/09/18	7,867.13	143.69	4,066.48	1,261.13
2006/09/17				
2006/09/16				
2006/09/15	7,633.80	138.82	4,058.82	1,243.53
2006/09/14	7,539.60	136.82	4,063.26	1,239.69
2006/09/13	7,613.17	139.91	4,053.95	1,236.61
2006/09/12	7,568.23	140.67	4,040.50	1,224.31
2006/09/11	7,645.87	143.54	4,005.72	1,216.16
2006/09/10				
2006/09/09				
2006/09/08	7,644.58	142.39	4,025.79	1,240.65
2006/09/07	7,635.45	141.76	4,021.40	1,241.59
2006/09/06	7,638.64	141.43	4,059.73	1,257.58
2006/09/05	7,691.43	141.98	4,103.98	1,271.10
2006/09/04	7,709.54	142.55	4,110.42	1,271.99
2006/09/03				
2006/09/02				
2006/09/01	7,595.79	140.43	4,086.70	1,253.29
2006/08/31	7,550.08	138.97	4,067.75	1,244.46
2006/08/30	7,521.04	137.89	4,067.14	1,250.45
2006/08/29	7,398.41	134.87	4,050.87	1,241.05
2006/08/28	7,358.15	134.72	4,041.28	1,232.28
2006/08/27				
2006/08/26				
2006/08/25	7,451.15	136.98	4,024.80	1,232.85
2006/08/24	7,476.85	137.44	4,034.91	1,230.92
2006/08/23	7,477.51	136.61	4,034.77	1,238.97
2006/08/22	7,515.91	136.85	4,051.17	1,249.53
2006/08/21	7,418.51	134.67	4,051.66	1,242.20
2006/08/20				
2006/08/19				
2006/08/18	7,662.14	140.23	4,053.13	1,250.27
2006/08/17	7,675.58	140.87	4,052.60	1,260.33
2006/08/16	7,623.59	140.39	4,043.71	1,255.12
2006/08/15	7,529.13	139.33	4,003.29	1,236.96
2006/08/14	7,524.54	139.17	3,956.19	1,232.49
2006/08/13				

2006/08/12				
2006/08/11	7,474.43	139.12	3,941.88	1,235.35
2006/08/10	7,481.92	138.55	3,952.52	1,234.51
2006/08/09	7,454.19	137.28	3,966.13	1,240.82
2006/08/08	7,370.27	135.31	3,956.31	1,228.94
2006/08/07	7,266.14	133.76	3,956.62	1,222.39
2006/08/06				
2006/08/05				
2006/08/04	7,291.55	134.17	3,990.26	1,226.35
2006/08/03	7,313.03	134.57	3,964.53	1,215.57
2006/08/02	7,312.58	133.41	3,974.59	1,214.37
2006/08/01	7,263.98	132.11	3,937.63	1,201.96
2006/07/31	7,260.48	132.20	3,962.86	1,212.95
2006/07/30				
2006/07/29				
2006/07/28	7,288.26	133.13	3,965.57	1,212.13
2006/07/27	7,262.52	131.86	3,922.06	1,212.86
2006/07/26	7,166.49	130.55	3,893.05	1,188.06
2006/07/25	7,161.35	130.28	3,892.77	1,185.69
2006/07/24	7,104.49	129.18	3,868.39	1,172.44
2006/07/23				
2006/07/22				
2006/07/21	7,169.42	130.46	3,820.77	1,169.39
2006/07/20	7,195.13	130.63	3,845.74	1,177.53
2006/07/19	6,997.04	127.58	3,836.42	1,156.61
2006/07/18	7,004.40	127.67	3,764.11	1,139.76
2006/07/17	6,952.55	125.40	3,779.36	1,137.58
2006/07/16				
2006/07/15				
2006/07/14	7,140.77	129.95	3,804.97	1,157.32
2006/07/13	7,295.53	132.17	3,850.38	1,176.34
2006/07/12	7,360.18	133.00	3,897.92	1,205.25
2006/07/11	7,364.36	132.27	3,933.94	1,205.35
2006/07/10	7,403.56	132.40	3,939.26	1,210.23
2006/07/09				
2006/07/08				
2006/07/07	7,378.61	132.54	3,936.94	1,202.95
2006/07/06	7,376.61	133.08	3,939.64	1,199.81
2006/07/05	7,373.22	131.69	3,921.35	1,193.61
2006/07/04	7,443.03	132.95	3,970.67	1,220.33
2006/07/03	7,422.82	131.98	3,962.39	1,214.15
2006/07/02				
2006/07/01				
2006/06/30	7,406.68	131.35	3,937.43	1,195.37
2006/06/29	7,299.02	129.22	3,875.45	1,156.89
2006/06/28	7,222.54	128.07	3,798.33	1,132.60
2006/06/27	7,256.56	127.65	3,800.45	1,129.60
2006/06/26	7,201.73	125.76	3,820.81	1,118.89

2006/06/25				
2006/06/24				
2006/06/23	7,122.55	123.26	3,809.30	1,118.70
2006/06/22	7,158.80	123.04	3,815.69	1,123.51
2006/06/21	6,952.85	119.05	3,816.89	1,116.39
2006/06/20	7,022.50	123.24	3,787.50	1,107.61
2006/06/19	7,236.56	127.65	3,782.97	1,120.92
2006/06/18				
2006/06/17				
2006/06/16	7,228.56	128.98	3,809.75	1,128.54
2006/06/15	7,061.75	127.04	3,806.64	1,099.85
2006/06/14	7,107.76	128.76	3,728.52	1,075.01
2006/06/13	6,962.88	126.63	3,707.68	1,062.17
2006/06/12	7,073.58	128.11	3,783.61	1,109.55
2006/06/11				
2006/06/10				
2006/06/09	7,075.10	128.06	3,826.04	1,127.06
2006/06/08	6,951.25	126.52	3,802.82	1,112.99
2006/06/07	7,259.50	133.73	3,868.32	1,159.09
2006/06/06	7,388.52	136.58	3,890.15	1,187.15
2006/06/05	7,372.05	136.64	3,949.70	1,211.87
2006/06/04				
2006/06/03				
2006/06/02	7,640.32	143.21	3,998.97	1,223.78
2006/06/01	7,545.03	143.02	3,966.35	1,199.45
2006/05/31			3,936.96	1,197.91
2006/05/30	7,516.47	142.43	3,928.11	1,207.90
2006/05/29	7,551.52	141.22	3,971.91	1,233.75
2006/05/28				
2006/05/27				
2006/05/26	7,552.21	140.69	3,965.06	1,227.11
2006/05/25	7,532.61	141.53	3,927.02	1,197.22
2006/05/24	7,549.25	142.35	3,887.74	1,193.36
2006/05/23	7,512.99	143.19	3,910.20	1,216.40
2006/05/22	7,616.48	146.52	3,892.09	1,195.30
2006/05/21				
2006/05/20				
2006/05/19	7,765.66	148.22	3,931.88	1,253.42
2006/05/18	7,721.62	146.85	3,941.00	1,261.71
2006/05/17	7,811.69	147.52	3,973.27	1,300.47
2006/05/16	7,760.18	147.23	4,044.82	1,302.11
2006/05/15	7,877.02	148.35	4,053.78	1,306.19
2006/05/14				
2006/05/13				
2006/05/12	7,989.65	148.08	4,081.27	1,364.40
2006/05/11	8,080.19	148.08	4,134.06	1,390.05
2006/05/10	8,039.86	145.58	4,167.26	1,399.53
2006/05/09	8,110.37	146.66	4,175.82	1,402.11

2006/05/08	8,203.78	147.70	4,163.35	1,402.46
2006/05/07				
2006/05/06				
2006/05/05	8,090.05	146.35	4,154.95	1,384.52
2006/05/04	8,062.18	146.93	4,106.99	1,375.06
2006/05/03	7,949.49	146.51	4,086.64	1,367.87
2006/05/02	7,902.54	144.11	4,109.06	1,362.32
2006/05/01			4,077.90	1,343.27
2006/04/30				
2006/04/29				
2006/04/28	7,872.00	145.97	4,072.43	1,337.80
2006/04/27	7,832.96	144.33	4,075.36	1,334.39
2006/04/26	7,868.93	146.49	4,059.51	1,342.83
2006/04/25	7,749.24	144.53	4,043.53	1,329.33
2006/04/24	7,788.86	146.46	4,046.46	1,336.09
2006/04/23				
2006/04/22				
2006/04/21	7,785.59	146.38	4,059.06	1,340.27
2006/04/20	7,796.22	147.18	4,040.40	1,333.92
2006/04/19	7,726.02	145.86	4,038.59	1,331.38
2006/04/18	7,671.88	144.18	4,009.81	1,314.71
2006/04/17	7,683.55	143.48	3,966.48	1,296.56
2006/04/16				
2006/04/15				
2006/04/14	7,631.36	143.23	3,953.59	1,284.90
2006/04/13	7,525.11	140.91	3,953.36	1,276.27
2006/04/12	7,473.25	139.57	3,948.76	1,276.34
2006/04/11	7,416.92	138.76	3,959.26	1,282.32
2006/04/10	7,442.67	138.93	3,988.30	1,287.19
2006/04/09				
2006/04/08				
2006/04/07	7,444.10	138.83	3,985.29	1,292.21
2006/04/06	7,420.92	139.22	4,021.49	1,296.95
2006/04/05			4,013.91	1,288.43
2006/04/04	7,316.40	137.41	3,996.59	1,282.60
2006/04/03	7,311.09	137.61	3,974.91	1,271.19
2006/04/02				
2006/04/01				
2006/03/31	7,259.73	136.10	3,950.38	1,248.69
2006/03/30	7,185.19	134.52	3,973.01	1,242.31
2006/03/29	7,132.47	133.97	3,941.44	1,223.99
2006/03/28	7,083.98	133.14	3,930.50	1,222.44
2006/03/27	7,048.85	131.09	3,943.03	1,232.73
2006/03/26				
2006/03/25				
2006/03/24	6,999.20	129.48	3,947.74	1,226.55
2006/03/23	6,986.01	131.16	3,931.87	1,224.07
2006/03/22	7,015.27	132.77	3,952.84	1,220.72

2006/03/21	7,088.57	133.78	3,937.08	1,229.94
2006/03/20	7,152.76	136.22	3,960.34	1,242.92
2006/03/19				
2006/03/18				
2006/03/17	7,165.99	135.42	3,955.70	1,239.30
2006/03/16	7,140.10	133.83	3,943.43	1,233.27
2006/03/15	7,155.16	134.05	3,931.24	1,225.55
2006/03/14	7,090.74	132.14	3,915.75	1,209.19
2006/03/13	7,183.62	133.70	3,878.64	1,206.95
2006/03/12				
2006/03/11				
2006/03/10	7,124.40	132.17	3,851.48	1,191.26
2006/03/09	7,119.79	131.11	3,837.32	1,187.32
2006/03/08	7,090.26	131.30	3,827.36	1,186.50
2006/03/07	7,128.22	131.34	3,833.68	1,200.50
2006/03/06	7,217.82	132.50	3,863.48	1,237.75
2006/03/05				
2006/03/04				
2006/03/03	7,193.53	131.75	3,872.17	1,242.05
2006/03/02	7,291.55	134.03	3,879.05	1,253.12
2006/03/01	7,259.09	133.51	3,885.12	1,245.72
2006/02/28			3,863.68	1,237.60
2006/02/27	7,202.28	131.00	3,891.94	1,250.58
2006/02/26				
2006/02/25				
2006/02/24	7,176.59	129.49	3,873.91	1,243.63
2006/02/23	7,106.85	127.72	3,869.32	1,241.72
2006/02/22	7,168.34	129.84	3,859.67	1,232.52
2006/02/21	7,278.99	133.39	3,841.35	1,237.95
2006/02/20	7,339.40	134.51	3,840.45	1,242.28
2006/02/19				
2006/02/18				
2006/02/17	7,325.35	135.30	3,838.66	1,231.48
2006/02/16	7,336.52	135.28	3,842.45	1,215.50
2006/02/15	7,242.74	133.33	3,820.71	1,205.38
2006/02/14	7,258.63	134.03	3,813.46	1,204.87
2006/02/13	7,203.01	132.17	3,791.00	1,202.82
2006/02/12				
2006/02/11				
2006/02/10	7,238.82	132.82	3,805.85	1,219.39
2006/02/09	7,277.47	134.68	3,813.44	1,215.68
2006/02/08	7,270.87	134.99	3,797.97	1,203.38
2006/02/07	7,376.20	136.24	3,799.44	1,222.71
2006/02/06	7,376.07	133.85	3,823.64	1,232.52
2006/02/05				
2006/02/04				
2006/02/03	7,238.47	131.94	3,818.53	1,213.38
2006/02/02			3,843.10	1,231.03

2006/02/01			3,872.21	1,242.51
2006/01/31			3,867.81	1,238.78
2006/01/30			3,863.12	1,229.98
2006/01/29				
2006/01/28				
2006/01/27			3,863.13	1,231.60
2006/01/26			3,832.37	1,220.44
2006/01/25	7,169.96	130.46	3,801.93	1,216.42
2006/01/24	7,081.88	129.20	3,795.86	1,203.62
2006/01/23	7,005.08	126.94	3,788.68	1,187.74
2006/01/22				
2006/01/21				
2006/01/20	7,119.96	131.54	3,774.21	1,191.07
2006/01/19	7,148.13	132.51	3,817.79	1,189.97
2006/01/18	7,133.45	132.48	3,784.38	1,166.54
2006/01/17	7,366.28	136.61	3,814.37	1,186.26
2006/01/16	7,380.70	135.69	3,849.64	1,201.98
2006/01/15				
2006/01/14				
2006/01/13	7,334.78	135.13	3,847.66	1,193.90
2006/01/12	7,382.27	135.83	3,850.22	1,194.87
2006/01/11	7,393.55	139.95	3,861.89	1,188.34
2006/01/10	7,362.28	140.19	3,839.66	1,181.79
2006/01/09	7,400.69	140.18	3,854.87	1,186.40
2006/01/08				
2006/01/07				
2006/01/06	7,348.47	140.07	3,851.12	1,174.60
2006/01/05	7,365.00	140.23	3,813.13	1,163.95
2006/01/04	7,262.44	137.07	3,812.27	1,159.29
2006/01/03	7,235.36	136.30	3,771.16	1,137.48
2006/01/02	7,092.99	132.71	3,705.85	1,115.15
2006/01/01				

資產負債表日	2019/12/31
三年移動平均計算起始日	2017/01/01

指數	台灣證交所加權股價報酬指數	櫃買中心加權股價報酬指數	MSCI World Gross Total Return USD Index
資產負債表日收盤價(CI)	22,373.36	227.62	9,979.03
三年移動平均收盤價(AI_{3y})	18,446.14	201.87	8,415.92
調整項 × 0.85	0.0565	0.0202	0.0449

MSCI Emerging Markets Gross Total Return USD Index
2,571.14
2,324.03
0.0112